



Valsts ieņēmumu
dienests

Elektroniskā muitas datu apstrādes sistēma

Lietotāja rokasgrāmata 25.sējums

Elektroniskā transporta dokumenta Komersantu lietotāju saskarne

EMDAS.LTT.25.LTRG.01.D.2021

2021

IZMAIŅU LAPA

Iepriekšējais dokuments: EMDAS.LTT.25.LTRG.01.C.2021

Nr.	Izmaiņu apraksts	Izmaiņu atrašanās vieta (iepriekšējā dokumentā)
1.	Ekrānšāviņu labojumi	Visā dokumentā

SATURS

1. Ievads.....	6
1.1. Dokumenta nolūks	6
1.2. Saīsinājumi	6
1.3. Izmantotie termini	8
1.4. Izmantotie apzīmējumi	9
2. Vispārējā informācija par Elektroniskajiem transporta dokumentiem.....	10
2.1. ETD (ienākošie) datu apstrādes plūsma	10
2.2. Darbības ETD (ienākošie) modulī	12
2.3. Darbības ETD/Manifesti (izejošie) modulī	12
2.4. Ziņojumu veidi	13
2.5. ETD (ienākošo) atļaujas	14
3. Darbs ar sistēmu.....	15
3.1. Pieslēgšanās sistēmai.....	15
3.2. Lietotāja tiesības	17
3.3. Lauku aizpilde	18
3.4. Sistēmas paziņojumi	19
4. ETD (ienākošie) modulis	21
4.1. Sānu izvēlne un navigācija	21
4.2. Meklēt ETD	22
4.2.1. Meklēšanas kritēriji.....	22
4.2.2. Paplašinātās meklēšanas kritēriji	23
4.2.3. Saraksta lauku izvēle.....	24
4.3. Meklēt ETD precī.....	26
4.3.1. Meklēšanas kritēriji.....	26

4.3.2.	Paplašinātās meklēšanas kritēriji	27
4.4.	ETD (ienākošie) ielāde no faila	28
4.4.1.	M10 ziņojuma piemērs	29
4.4.2.	M11 ziņojuma piemērs	30
4.5.	Programmiskā saskarne	31
5.	ETD uzbūve	33
5.1.	ETD (ienākošie) galvenes sadaļa	33
5.2.	ETD Pamatdati	34
5.2.1.	ETD transportēšanas dati	38
5.2.2.	ETD preču saraksts	40
5.2.3.	ETD prece	41
5.3.	ETD un ETD preces pogu sadaļa	45
6.	ETD (ienākošie) preču izlaišana	46
6.1.	ETD izmaiņu salīdzināšana	46
6.1.1.	ETD (ienākošais) ziņojumu versiju apskate	49
6.2.	Automātiskā PUD izveide no ETD (ienākošā)	49
7.	ETD/Manifesti (izejošie) modulis	51
7.1.	Sānu izvēlne un navigācija	51
7.2.	Meklēt ETD/Manifestu	52
7.2.1.	Meklēšanas kritēriji	52
7.2.2.	Paplašinātās meklēšanas kritēriji	53
7.2.3.	Saraksta lauku izvēle	54
7.3.	Meklēt ETD/Manifesta precī	56
7.3.1.	Meklēšanas kritēriji	56
7.3.2.	Paplašinātās meklēšanas kritēriji	57
7.4.	ETD/Manifesti (izejošie) ielāde no faila	58
7.4.1.	M17 ziņojuma piemērs	59

7.5. Programmiskā saskarne	63
8. ETD/Manifesta (izejošā) uzbūve.....	65
8.1. ETD/Manifesta (izejošā) galvenes sadaļa	65
8.2. ETD/Manifesta Pamatdati	66
8.3. ETD/Manifesta transportēšanas dati.....	69
8.4. ETD/Manifesta preču saraksts.....	70
8.5. ETD/Manifesta prece.....	71
8.6. ETD/Manifests un ETD/Manifesta preces pogu sadaļa	76
9. ETD/Manifesta saglabāšana failā	77
10. ETD vēsture	78
11. ETD/Manifesta aiļu eksportēšana excel failā	79
12. ETD/Manifesta iepriekšējās procedūras noslēgšana.....	81
Pielikumi.....	82
1.pielikums	82
2.pielikums	84

1. IEVADS

1.1. Dokumenta nolūks

Elektroniskās muitas datu apstrādes sistēmas (EMDAS) Elektronisko transporta dokumentu - **ETD (ienākošie)** un **ETD/Manifesti (izejošie)** lietotāju saskarnes rokasgrāmata ir paredzēta komersantiem, lai atvieglotu ikdienas darbu, strādājot ar elektroniskajiem transporta dokumentiem (turpmāk – ETD) vai manifestiem. Dokuments satur informāciju par ETD/manifestu iesniegšanas, noformēšanas un apstrādes procesu EMDAS, kā arī par pagaidu uzglabāšanas deklarācijas izveides procesu no ienākošā elektroniskā transporta dokumenta.

1.2. Saīsinājumi

Dokumentā tiek izmantoti zemāk esošajā tabulā uzskaitītie saīsinājumi.

Saīsinājums	Paskaidrojums
AEO	Atzītais komersants (<i>Authorised Economic Operator</i>)
CMIS	Centrālā muitas informācijas sistēma
EDS	Elektroniskās deklarēšanas sistēma
EMDAS	Elektroniskā muitas datu apstrādes sistēma
EORI	ES vienotā komersantu reģistrācijas un identifikācijas sistēma (<i>Economic Operator Registration and Identification System</i>)
ETD	Elektroniskais transporta dokuments
ID	Identifikators
KGM	Kilograms
KLS	EMDAS modulis komersantiem – komersanta lietotāju saskarne
LRN	Lokālais atsauces numurs (<i>Local reference number</i>)
LV	Latvija
M10	Ziņojuma veids elektroniskā transporta dokumenta (ienākošais) iesniegšanai
M11	Ziņojuma veids uzrādīšanas paziņojuma iesniegšanai (ienākošais ETD)
M17	Ziņojuma veids elektroniskā transporta dokumenta/Manifesta (izejošā) iesniegšanai
MAN/PU	Manifesti/Pagaidu uzglabāšana – EMDAS funkcionāls apgabals, kas nodrošina manifestu, pagaidu uzglabāšanas deklarāciju un uzskaites funkcionalitāti
MDLS	EMDAS modulis muitas darbiniekiem – muitas darbinieku lietotāju saskarne
MK	Muitas kodekss
MRN	Galvenais atsauces numurs (<i>Master reference number</i>)

Saīsinājums	Paskaidrojums
PPU	Preču pagaidu uzglabāšana
PU	Pagaidu uzglabāšana
PUD	Pagaidu uzglabāšanas deklarācija
SMI	Saņēmēja muitas iestāde
SMK	Savienības Muitas kodekss
TIN	Nodokļu maksātāja identifikācijas numurs (<i>taxpayer identification number</i>)
TKS	Tranzīta kontroles sistēma
UP	Uzrādīšanas paziņojums (<i>Presentation notification</i>)
VID	Valsts ieņēmumu dienests
XML	Paplašināmās marķēšanas valodas formāts (<i>Extensible Markup Language</i>)
XLS	Faila izklājlapu paplašinājuma formāts

1.3. Izmantotie termini






Dokumentā tiek izmantoti zemāk esošajā tabulā uzskaitītie termini.

Termins	Paskaidrojums
Apakšforma	Sistēmas logs, kas tiek atvērts no cita sistēmas loga, lai lietotājs varētu veikt papildus darbības, arī palīgforma
Aplikācija	Lietojumprogramma
Atļaujas turētājs	Komersants, kam piešķirta preču pagaidu uzglabāšanas atļauja vai muitas noliktavas atļauja ar pazīmi par pagaidu uzglabāšanu
ETD iesniedzējs	Komersants, kurš norādīts ETD kā faktiskais attiecīgā dokumenta iesniedzējs un kurš atbild par attiecīgu muitas formalitāšu kārtošānu normatīvajos aktos noteiktajā kārtībā. Komersantu saskarnē veidojot jaunu dokumentu, tehniskais iesniedzējs kā faktisko drīkst norādīt tikai sevi (sistēma aizpilda automātiski), bet iesūtot ziņojumu programmiskajā saskarnē - arī citu komersantu
Deklarētājs	Dokumentā norādītais komersants, kā vārdā tiek veikta preču deklarēšana
Forma	Sistēmas logs, kurā lietotājs var veikt darbības
Jaunā formāta atļaujas un galvojumi	Formāts saskaņā ar Savienības Muitas kodeksa noteikumiem, kas izveidoti pēc Eiropas Parlamenta un Padomes 2013.gada 9.oktobra Regulas (ES) Nr.952/2013
Klasifikators	Vērtību kopums, no kurām lietotājs var izvēlēties vērtību lauka aizpildei
Komersants	Juridiska persona, kas veic darbības sistēmā
Lapojams saraksts	Saraksts ar ierakstu dalīšanu lapās. Pāreja uz nākamo lapu iespējama ar navigācijas joslas bultiņām (<<, <, >, >>) vai izvēloties lapaspuses numura vērtību no saraksta lauka, kas atrodas zem saraksta
Lietotāja saskarne	Visu programmā paredzēto līdzekļu kopums, kas nosaka, kā lietotājs var sadarboties ar sistēmu
Lietotājs	Komersants, kam ir tiesības strādāt ar EMDAS MAN/PU sistēmas funkcionalitāti
Muitas amatpersona	Muitas amatpersona ar tiesībām veikt darbības muitas darbinieku lietotāja saskarnē
Navigācijas steks	Sistēmas apakšējā kreisajā stūrī izvietotā navigācijas struktūra, kur attēlots manifēsta vai deklarācijas līmenis, kurā atrodas lietotājs
Noklusētie uzstādījumi	Sistēmā definētās sākotnējās pamatvērtības
Pārstāvis	Pārstāvis muitā ir persona, kas veic uzņēmējdarbību (ir reģistrēta) Savienības muitas teritorijā. Ikvienu personu drīkst iecelt sev pārstāvi muitā. Šāda pārstāvība var būt:

Termiņš	Paskaidrojums
	1) tieša – pārstāvis muitā rīkojas citas personas vārdā un tās uzdevumā, vai 2) netieša – pārstāvis rīkojas savā vārdā, bet citas personas uzdevumā.
Programmiskā saskarne	Tīmekļa pakalpe jeb serviss (<i>web service</i>) datu iesūtīšanai
Sakļaujama sadaļa	Apgabals sistēmā, kuru var aizvērt un atvērt, ar peles kursoru uzklikšķinot attiecīgi uz „+” vai „-”, apzīmējuma sadaļas virsrakstā
Tehniskais iesniedzējs	Komersants (vai IT uzņēmums), kurš nodrošina manifesta vai pagaidu uzglabāšanas deklarācijas iesniegšanu un kas atbild par elektronisku datu iesniegšanu. Tie ir dati par komersantu, kurš veic faila ielādi vai manuāli iesniedz jaunu dokumentu komersanta saskarnē, norādot manifesta, PUD vai ETD datus. Tehniskā iesniedzēja dati tiek pielasīti automātiski un tos nevar mainīt
Validācija	Pārbaude, ko veic datu aizpildes beigu posmā, lai pārliecinātos, ka aizpildītie dati atbilst iepriekš noteiktām prasībām.

1.4. Izmantotie apzīmējumi

Dokumentā tiek izmantoti zemāk esošajā tabulā uzskaitītie apzīmējumi un simboli.

Simbols/apzīmējums/saišinjums	Nozīme/darbība	Attēls
<i>Kopējā funkcionalitāte</i>		
Lupas attēls	Klasifikatora papildformas atvēršana.	
Dzēšgumijas attēls	Vērtības nodzēšana.	
Kalendāra attēls	Kalendārs.	
Paziņojums zilā krāsā	Informatīvs paziņojums.	 Elektroniskais transporta dokuments • Riska analīze netika veikta! (10683)
Paziņojums sarkanā krāsā	Brīdinājuma/kļūdas paziņojums.	 Izvēlēties elektronisko tra • Lauka "Iesniegšanas m.i." \

2. VISPĀRĒJĀ INFORMĀCIJA PAR ELEKTRONISKAJIEM TRANSPORTA DOKUMENTIEM

EMDAS Manifestu un Pagaidu uzglabāšanas (turpmāk – MAN/PU) apgabala ETD (ienākošie) modulis nodrošina - pirms kravas ierašanās iesniegtā ETD datu un kravas ierašanās brīdī iesniegtā uzrādīšanas paziņojuma datu apstrādi.

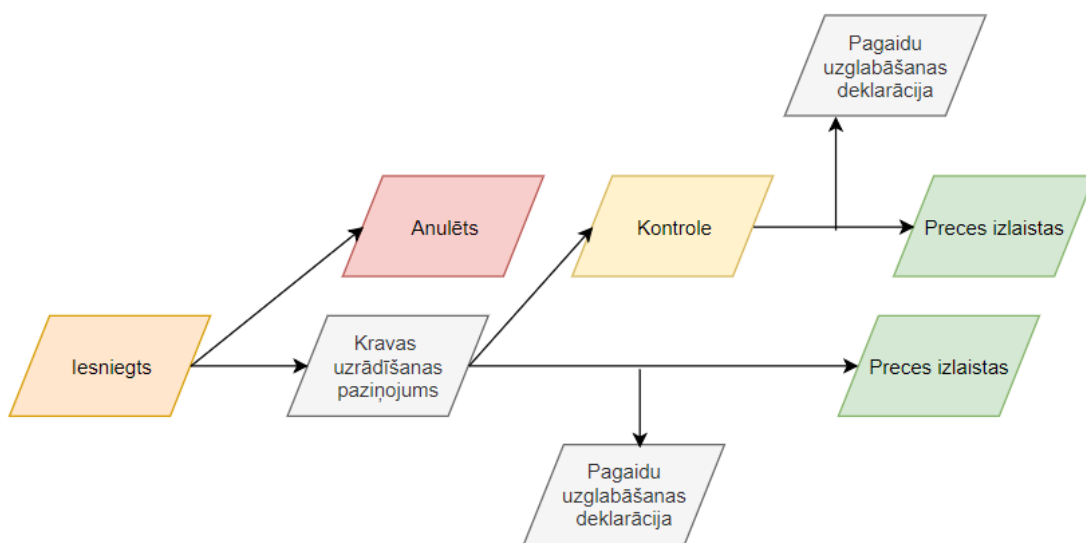
MAN/PU apgabala ETD/Manifesti (izejošie) modulis nodrošina - ETD vai Manifesta preču izlaišanas paziņojuma datu apstrādi.

Funkcionalitātes pieejamība tiek nodrošināta autorizējoties VID elektroniskās deklarēšanas sistēmā (EDS), izmantojot drošu elektronisko parakstu vai VID piedāvātās lietotāja autentifikācijas iespējas.

Komersanta iesniegtie elektroniskie dokumenti ir uzskatāmi par lietotāja pašrocīgi parakstītiem saskaņā ar Elektronisko dokumentu likumu.

Tiek nodrošināta iespēja atkārtoti izmantot jau iesniegtos datus, pārņemot tos no iepriekšējiem EMDAS noformētajiem dokumentiem, piemēram, ETD saglabāšana failā un tā atkārtota ielāde no faila vai iesūtīšana programmiskajā saskarnē.

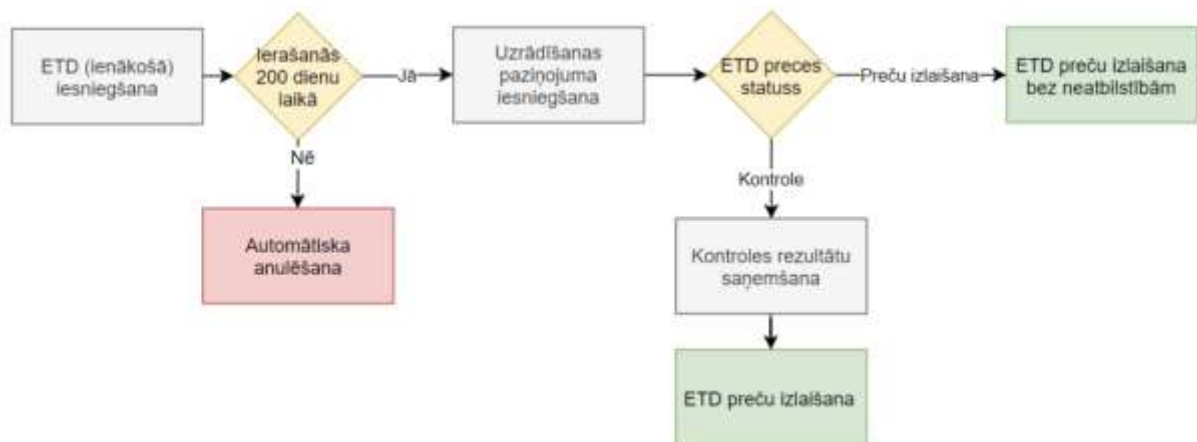
2.1. ETD (ienākošie) datu apstrādes plūsma



Ienākošo ETD un pagaidu uzglabāšanas deklarāciju (turpmāk – PUD) apstrāde ir savstarpēji saistīts process. Datu apstrādes scenārija piemērs:

1. komersants iesniedz:

- ETD (sk. **Error! Reference source not found.** nodaļu) ar pazīmi par iesniegšanu pirms kravas ierašanās;
- kravas uzrādīšanas paziņojumu, kad krava ir ieradusies;
- Ja 200 dienu laikā no ETD iesniegšanas brīža nav ticis iesniegts uzrādīšanas paziņojums, ETD tiek automātiski anulēts;
- Ja uzrādīšanas paziņojumā:
 - ✓ ir vismaz viena prece ar pazīmi par pagaidu uzglabāšanu;
 - ✓ ailē „Deklarācijas veids” nav norādīta vērtība „C – Savienības preces, kam nav piemērota tranzīta procedūra” ;
 - ✓ ir norādīti visi obligātie dati par precī ar PU uzglabāšanas pazīmi, tad sistēma automātiski veido PUD no ETD datiem.
- izveidoto PUD skaits atkarīgs no ETD preču statusa. Ja ETD precēm ir uzstādīts statuss „Preces izlaistas”, tad visas šīs preces sistēma apvieno vienā secīgajā PUD.
- ja pēc uzrādīšanas paziņojuma iesniegšanas ETD tiek uzstādīts statuss „Kontrole”, tad katrai kontrolē esošai ETD precei automātiski tiek veidota atsevišķa PUD.
- ETD kontrolei beidzoties, tiek veikta konkrēto preču izlaišana. Mainās arī saistītās PUD statuss.



Datu apstrāde **ETD (ienākošie)** modulī noslēdzas ar uzrādīšanas paziņojuma iesniegšanas brīdi. Ja no ETD datiem automātiski tiek izveidota PUD, tālākā ETD preču apstrāde notiek **Pagaidu uzglabāšanas** modulī. Sīkāka informācija par PUD izveidi, iesniegšanu, apstrādi pieejama PUD rokasgrāmatā „Elektroniskā muitas datu apstrādes sistēma. Lietotāja rokasgrāmata. 23. sējums. Manifestu un Pagaidu uzglabāšanas Komersantu lietotāju saskarne.”

2.2. Darbības ETD (ienākošie) modulī

Komersanta lietotāju saskarnes (turpmāk – KLS) lietotājam pieejamas sekojošas darbības ETD (ienākošie) modulī:

- sistēmā veikt ETD ziņojumu izveidi ielādējot tos no faila vai iesūtot tos caur programmisko saskarni;
- atlasīt ETD ziņojumus pēc dažādiem kritērijiem;
- atlasīt ETD preces;
- saglabāt ETD datus failā;
- saglabāt ETD datus Excel failā;
- apskatīt ETD vēsturi;
- apskatīt ETD ziņojumā veiktās izmaiņas ar uzrādīšanas paziņojumu.

ETD vienmēr tiek iesniegts pirms kravas ierašanās. Uzrādīšanas paziņojumu var iesniegt tikai ETD iesniedzējs, atsaucoties uz ETD MRN.

ETD (ienākošā) un uzrādīšanas paziņojuma iesniegšanu var veikt ielādējot datus no faila, izmantojot komersanta lietotāja saskarni, vai iesūtot datus ziņojuma veidā caur programmisko saskarni. ETD veiksmīga iesūtīšana var notikt tikai tad, ja tā ailē [Tranzīta procedūras izmantotāja identifikācijas numurs] norādītajam komersantam ir piesaistīta derīga ETD atļauja. Ja atļaujas nav, tā ir nederīga, apturēta vai anulēta, ziņojumu iesūtīšana un ETD iesniegšana neizdosies.

2.3. Darbības ETD/Manifesti (izejošie) modulī

KLS lietotājam pieejamas sekojošas darbības ETD/Manifesti (izejošie) modulī:

- sistēmā veikt ETD/Manifesta ziņojumu izveidi ielādējot tos no faila vai iesūtot tos caur programmisko saskarni;

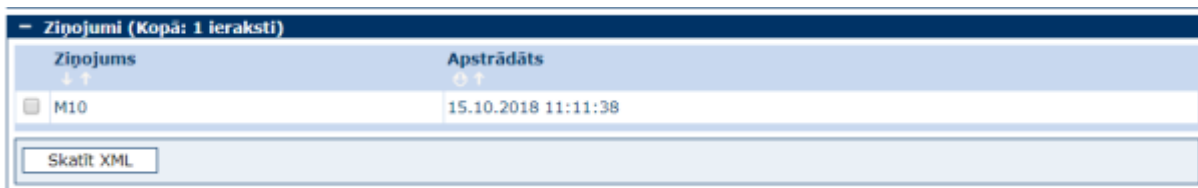
- atlasīt ETD/Manifestu ziņojumus pēc dažādiem kritērijiem;
- atlasīt ETD/Manifesta preces;
- saglabāt ETD/Manifesta datus failā;
- saglabāt ETD/Manifesta datus Excel failā;
- apskatīt ETD/Manifesta vēsturi.

ETD (izejošā) iesniegšanu var veikt ielādējot datus no faila, izmantojot komersanta lietotāja saskarni, vai iesūtot datus ziņojuma veidā caur programmisko saskarni. ETD (izejošā) veiksmīga iesūtīšana var notikt tikai tad, ja tā ailē [Tranzīta procedūras izmantotāja identifikācijas numurs] norādītajam komersantam ir piesaistīta derīga ETD atļauja. Ja atļaujas nav, tā ir nederīga, apturēta vai anulēta, ziņojumu iesūtīšana un ETD (izejošā) iesniegšana neizdosies.

2.4. Ziņojumu veidi

Lai iesūtītu ETD/Manifestu caur programmisko saskarni ir paredzēti XML ziņojumi, kur katrs ziņojuma veids nozīmē noteiktu darbību. Izmantojot konkrētu XML ziņojumu, komersants var iesūtīt EMDAS datus vai iniciēt noteiktas darbības veikšanu. Detalizēta informācija par programmisko saskarni un ziņojumu „ETD (ienākošais)” un „Uzrādīšanas paziņojums” sniegta atsevišķā rokasgrāmātā - „Rokasgrāmata par programmiskās saskarnes izstrādi komersantu informācijas sistēmu sasaistei ar muitas informācijas sistēmu”.

ETD/Manifesta, kas iesniegts caur programmisko saskarni, failu var apskatīt un atvērt atbilstošā dokumenta pamatdatu sadaļā **Ziņojumi**.



Ziņojums	Apstrādāts
M10	15.10.2018 11:11:38

Skatīt XML

Ziņojumu veidi un to apraksti:

Ziņojuma numurs	Apraksts
M10	Elektroniskais transporta dokuments – paredzēts, lai iesūtītu elektroniskā transporta dokumenta datus pirms kravas ierašanās. Ziņojuma apstrāde iespējama ar ielādi no faila vai failu iesūtot caur programmisko saskarni. Ja apstrāde veiksmīga, tad iesniegtais elektroniskais transporta dokuments nonāk statusā „Iesniegts”.

Ziņojuma numurs	Apraksts
M11	Uzrādīšanas paziņojums. Ziņojuma apstrāde iespējama ar ielādi no faila vai failu iesūtīt caur programmisko saskarni. Ja apstrāde veiksmīga, tad elektroniskais transporta dokuments nonāk statusā „Kontrole” vai „Preces izlaistas”.
M17	Elektroniskais transporta dokuments/Manifests – paredzēts, lai iesūtītu elektroniskā transporta dokumenta datus preču izlaišanas datus. Ziņojuma apstrāde iespējama ar ielādi no faila vai failu iesūtīt caur programmisko saskarni. Ja apstrāde veiksmīga, tad iesniegtais elektroniskais transporta dokuments nonāk statusā „Preces izlaistas”.

2.5. ETD (ienākošo) atļaujas

Lai ETD varētu iesniegt, komersantam ETD ailē [Tranzīta procedūras izmantotāja identifikācijas numurs] nepieciešams norādīt tādu reģistrācijas numuru (EORI), kuram uz ETD iesniegšanas datumu ir derīga ETD atļauja. Ja atļauja ir derīga – tiek veikta tālāka ETD ziņojuma apstrāde. Ja atļaujas nav, tā ir nederīga, apturēta vai anulēta, ETD ziņojumu iesūtīšana vai ielādē no faila nav iespējama.

3. DARBS AR SISTĒMU

3.1. Pieslēgšanās sistēmai

Lai uzsāktu darbu ar manifestu un pagaidu uzglabāšanas sistēmu (MAN/PU) un ETD, jāatver Elektroniskās deklarēšanas sistēma (EDS), un jāievada identifikatora kods un parole vai jāizmanto citi autentificēšanas veidi (e-paraksts, latvija.lv).



Pieslēdzoties EDS, jāizvēlas komersants, kuru pārstāvēt. Pie lauka [Nodokļu maksātājs] pieejama poga [↩ Mainīt](#), kuru nospiežot – tiek piedāvāts lietotājam pieejamo komersantu saraksts.

EDS izvēlnes kreisajā pusē jāizvēlas **Muitas datu apstrāde**, kas nodrošinās pārslēgšanos no EDS uz EMDAS.

VALSTS IENĒMUMU DIENESTS
Elektroniskās deklarēšanas sistēma

Uz sākumu Nodokļu maksātājs Mainīt

Muitas datu apstrāde EMDAS

IESTATĪJUMI

- Profils
- Lietotāji un to tiesības
- Paroles maiņa

NODERĪGI

- Metodiskie materiāli
- Informācija par Eiro
- Lietotāja rokasgrāmatas

Beigt darbu

Kad lietotājs no EDS ir pieslēdzies EMDAS, kā pirmā lapa tiek atvērta sākuma forma ārējiem lietotājiem.

Form id: FRM.KOP.PFRMARL ?

Arējās sistēmas

Saisinājums	Nosaukums
EDS	Elektroniskās deklarēšanas sistēma
EKS	Eksporta kontroles sistēma
IKS	Importa kontroles sistēma Ieviešanas kopsavilkuma deklarācija Importa muitas deklarācija
TKS KM	Tranzīta kontroles sistēma
MAN/PU	Manifesti/Pagaidu uzglabāšana

Deklarētājs

Deklarētājs (Kopā: 3 ieraksti)

EORI numurs	Saisinājums	Nosaukums	Grupa uzņēmuma ietvaros	Vletējā muietošana	Pārstāvētais
<input type="text"/>	<input type="text"/>	<input type="text"/>	1	<input type="checkbox"/>	<input type="checkbox"/>
<input type="text"/>	<input type="text"/>	<input type="text"/>	1	<input type="checkbox"/>	<input type="checkbox"/>
<input type="text"/>	<input type="text"/>	<input type="text"/>	1	<input type="checkbox"/>	<input checked="" type="checkbox"/>

1. lpp. no 1 Iet uz lpp. 1

Mainīt

Aplikācijas dati

* Atlasāmo datu intervāls no	13.03.2019	<input type="text"/>
* Atlasāmo datu intervāls līdz	18.03.2019	<input type="text"/>

Saglabāt

Ja lietotājam ir tiesības pārstāvēt vairākus komersantus, tad sākuma formā sadaļā **Deklarētājs** ir iespēja mainīt izvēlēto komersantu, kura pārstāvībā tiks veikts darbs ar elektroniskajiem transporta dokumentiem.

Sarakstā **Ārējās sistēmas** vai sānu izvēlnē **Pieejamās sistēmas** jāizvēlas ieraksts **MAN/PU**. Tā rezultātā būs pieejami EMDAS moduļi **ETD (ienākošie)** un **ETD/Manifesti(izejošie)**:



Sadaļā **ETD (ienākošie)** komersants var veikt šādas darbības:

- veikt sistēmā esošo elektroniskā transporta dokumenta datu atlasī;
- veikt sistēmā esošo elektroniskā transporta dokumenta preces meklēšanu;
- veikt elektroniskā transporta dokumenta ielādi no faila.

Sadaļā **ETD/Manifesti (izejošie)** komersants var veikt šādas darbības:

- veikt sistēmā esošo ETD/Manifesta datu atlasī;
- veikt sistēmā esošo ETD/Manifesta preces meklēšanu;
- veikt ETD/Manifesta ielādi no faila.

3.2. Lietotāja tiesības

Pieejas tiesības tiek ierobežotas gan attiecībā uz pieejamajiem datiem, gan uz atļautajām darbībām, kuras lietotājs var veikt. Ar sadaļu ETD (ienākošie) vai ETD/Manifesti (izejošie) ir tiesības strādāt tiem lietotājiem, kuriem ir attiecīgas pieejas tiesības.

Piekļuve **ETD (ienākošie)** un **ETD/Manifesti(izejošie)** datiem tiek nodrošināta, pamatojoties uz pārstāvētā komersanta EORI numuru, kas ir norādīts:

- ETD/Manifesta pamatdatu ailē „ETD/Manifesta iesniedzējs”, „Tehniskais iesniedzējs”, „Deklarētāja identifikācijas numurs”, „Pārstāvja identifikācijas numurs”, „Tranzīta procedūras identifikācijas numurs”, „Atļaujas turētājs”, „Informējamā persona”;

- ETD/Manifesta preču ailē „Preces nosūtītājs” vai „Preces saņēmējs”. Lietotājam tiek nodrošināta pieeja skatīt konkrētā ETD/Manifesta preces datus;

Vienlaicīgi lietotājs var pieslēgties EMDAS tikai vienā logā – paralēli nav iespējams strādāt ar viena lietotāja ievaddatiem. Ja radīsies situācija, ka lietotājs pieslēdzies EMDAS vienlaicīgi vairāk nekā no viena pārlūkprogrammas loga, tad darbs tiks pārtraukts ar paziņojumu „Sistēmā ar jūsu lietotāja vārdu L0000XXX strādā kāds cits. Jūsu nesaglabātie dati ir dzēsti. Lai atsāktu darbu sistēmā, nepieciešams pieteikties no jauna.” (kur „L0000XXX” – konkrētais lietotājs) un būs jāaizver visi logi, pieslēdzoties tikai vienā no tiem.

Gadījumā, ja lietotājs vēlas mainīt laika periodu, kas iestatīts pēc noklusējuma, par kuru meklēšanas formās tiek atlasīti elektroniskie transporta dokumenti/Manifesti, to iespējams izdarīt, EMDAS MAN/PU sākuma formas apgabalā Aplikācijas dati, norādot vēlamo laika intervālu un nospiežot pogu [Saglabāt].

Darbā ar EMDAS lietotājs nedrīkst izmantot interneta pārlūkprogrammas pogas [Refresh] un [Back].

Ja ir atvērts EMDAS MAN/PU apgabals, tad pēc saites „Palīdzība” (augšējā labās puses stūrī) nospiešanas, jaunā pārlūkprogrammas cilnē vai logā tiks atvērta saite, kurā pieejamas lietotāja saskarnes rokasgrāmatas.

3.3. Lauku aizpilde

ETD/Manifesta formās tiek izmantoti vairāki lauku veidi:


- **Neaktīvie lauki** – sistēmā tiek iekrāsoti pelēkā krāsā. Šos laukus nav iespējams aizpildīt/labot vai arī sistēma tos aprēķina/nosaka automātiski:

Preču skaits



- **Aktīvie lauki** – lauki nav iekrāsoti pelēki un paredzēti manuālai datu norādīšanai. Aktīvos laukus var iedalīt sešos veidos:

- **Teksta lauks** – aizpilda manuāli ievadot tekstu brīvā vai noteiktā formātā.

Reisa numurs

- **Klasifikatora izvēles lauks** – aizpilda manuāli ievadot vērtību, kas atbilst klasifikatora datiem, vai ar sistēmā apzīmētu pogu  izvēlas vērtību no klasifikatora.

Preces kods

- **Lauka vērtības dzēšana** – sistēmā tiek apzīmēta ar  attēlu.
- **Datuma izvēles lauks** – aizpilda manuāli ievadot datuma vērtību noteiktā formātā vai izvēloties vērtību no kalendāra, kas sistēmā tiek apzīmēts ar  attēlu:

Darba datums  


- **Saraksta lauks** – vērtība tiek izvēlēta no saraksta lauka. Lai redzētu visas saraksta laukā pieejamās vērtības, ar peles kursoru jāuzklikšķina uz lauka labajā pusē redzamās bultiņas.

* Transporta veids

- **Izvēles rūtiņa** – lauks tiek aizpildīts, ieklikšķinot izvēles rūtiņā. Lauks atzīmēts, ja rūtiņa ir aizpildīta.

Ja laukā ir redzams tikai saīsinājums, novietojot peles kursoru uz konkrētā saīsinājuma, tiek parādīts vērtības pilnais nosaukums vai paskaidrojums.

Parāds, kas var rasties	200.00	EUR
1/3 Transīta deklarācijas/ * muitas statusa apliecinājuma veids:	T1 - Preces, kurām piemērota Savī	
5/21 Iekraušanas vieta	RRRRīga	Preces, kurām piemērota Savienības ārējā transīta procedūra
Iekraušanas valsts	Apvienotie Arābu Emirāti - AE	

Ja pie lauka ir pieejama poga  - tad laukā norādītajai vērtībai jāatbilst klasifikatora datiem.

3.4. Sistēmas paziņojumi

Darbā ar ETD/Manifestu, sistēma lietotājam attēlo dažādus paziņojums:

- **Informatīvie paziņojumi** – sistēmā tiek attēloti zilā krāsā, kad datu apstrādē tiek konstatēti nosacījumi, kam būtu jāpievērš uzmanība.

• **Pievērst uzmanību dokumenta versijai pirms kravas ierašanās - uzrādīšanas paziņojumā tika dzēstas preces ar tehniskajiem numuriem - 3! (10681)**

Šādu paziņojumu gadījumā turpmāka datu apstrāde ir iespējama un lietotājs drīkst labot norādītos datus, lai atkārtotu konkrēto darbību, piemēram, saglabāšanu.

- **Brīdinājuma paziņojumi** – sistēmā tiek attēloti sarkanā krāsā, kad datu apstrādē tiek konstatēti nosacījumi, kas neatbilst, piemēram, meklēšanas kritēriju aizpildei.

• Sākuma datums "Statusa maiņas datums no" lielāks par beigu datumu "Statusa maiņas datums līdz" (31015)

Šādu paziņojumu gadījumā turpmāka datu apstrāde ir iespējama un lietotājs drīkst labot norādītos datus, lai atkārtotu konkrēto darbību, piemēram, meklēšanu.

4. ETD (IENĀKOŠIE) MODULIS

4.1. Sānu izvēlne un navigācija

Lietotājam, pieslēdzoties EMDAS MAN/PU modulim **ETD (ienākošie)**, tiek atvērta forma **Izvēlēties elektronisko transporta dokumentu**.

The screenshot shows the EMDAS system interface. The header includes the EMDAS logo, user information (DEFAULT USER (ESL-KLS) v. 6.0.627), and a date/time stamp (02.07.2021 13:20). The main menu is highlighted, showing 'ETD (ienākošie)'. The left sidebar contains navigation options: 'Izvēlne', 'Meklēt ETD', 'Meklēt ETD precī', 'Ielādēt ETD no faila', and 'Izvēlēties Elektronisko transporta dokumentu'. The main content area displays search criteria for ETD documents, including fields for ETD HRN, LRN, document type, and status. A table at the bottom shows a list of ETD documents with columns for status, date, and document type.

Sistēmas loga kreisā pusē tiek iedalīta divās daļās - **Izvēlne** un **Navigācija**.

Izvēlnē tiek piedāvāta iespēja izmantot šādas funkcionalitātes:

- **Meklēt ETD** – atver formu **Izvēlēties Elektronisko transporta dokumentu**, kur ir nodrošināta iespēja meklēt ETD pēc dažādiem kritērijiem, kā arī atvērt izvēlēto dokumentu no saraksta (sk. 4.2 nodaļu).
- **Meklēt ETD precī** – atver formu **Izvēlēties ETD precī**, kur lietotājs var veikt ETD preču meklēšanu pēc dažādiem kritērijiem, kā arī atvērt izvēlēto precī no saraksta (sk. 4.3. nodaļu).
- **ETD ielāde no faila** – atver formu **Elektroniskā transporta dokumenta ielāde no faila**, kur lietotājam ir iespēja veikt ETD un tā uzrādīšanas paziņojuma ielādi no faila (sk. 4.4. nodaļu).

Sistēmas kreisās puses loga sadaļā **Navigācija** lietotājam tiek attēlotas dokumenta apstrādes procesā secīgi atvērtās formas. Aizverot formu, izmantojot pogas [Aizvērt] vai [Atcelt], tās tiek attiecīgi izņemtas no navigācijas saraksta.

4.2. Meklēt ETD

The screenshot shows the EMDAS web application interface. At the top, there is a header with the EMDAS logo, user information (DEFAULT USER (ESL-KLS) v. 6.0.627), and the date/time (02.07.2021 13:20). Below the header, there are navigation tabs: Manifesti, ETD (ienākošie), Pagaidu uzglabāšana, and ETD/Manifesti(izejošais). The main content area is titled 'Izvēlēties Elektronisko transporta dokumentu' and contains a search form. The form has several sections: 'Meklēšanas kritēriji' (Search criteria) with fields for ETD HRN, LRN, document type, document number, commodity code, commodity description, consignor, and consignee; 'Paplašinātās meklēšanas kritēriji' (Advanced search criteria) with buttons for 'Meklēt', 'Notīrīt', and 'Saglabāt meklēšanas kritērijus'; and 'Saraksta lauku izvēle' (Table field selection) with a table of search criteria. The table has columns for 'Statusa ETD maļgas datums', 'ETD iesniegšanas datums', 'Transporta līdzekļa identifikācija izbraucot - veids', 'Transporta līdzekļa ID', 'Iekraušanas vieta', 'ETD iesniegts', 'ETD Statuss', 'UP iesniegšanas datums', and 'ETD iesniegšanas datums'. Below the table are buttons for 'Saglabāt Excel failā', 'Skatīt', and 'Aizvērt'.

Lietotājs var veikt sev pieejamo ETD meklēšanu, izvēloties ETD (ienākošie) sānu izvēlnē **Meklēt ETD**. Rezultātā tiek atvērta forma **Izvēlēties Elektronisko transporta dokumentu**, kurā lietotājam ir iespējams norādīt konkrētus meklēšanas kritērijus, un veikt ETD atlasī.

4.2.1. Meklēšanas kritēriji

Lai meklētu konkrētu ETD, sadaļā **Meklēšanas kritēriji** ir jānorāda ETD numurs (MRN), ja tas ir zināms, vai citi atlasē kritēriji, pēc kuriem tiks meklēti ieraksti. Nobeigumā jānospiež poga [Meklēt], lai atjauninātu atlasīto ETD sarakstu atbilstoši norādītajiem kritērijiem. Noklusēto kritēriju uzstādīšana tiek veikta, atkārtoti atverot formu **Izvēlēties Elektronisko transporta dokumentu** vai nospiežot pogu [Notīrīt].

Nospiežot pogu [Saglabāt meklēšanas kritērijus], konkrētajā brīdī izvēlētie kritēriji tiks saglabāti arī pēc formas **Izvēlēties Elektronisko transporta dokumentu** aizvēšanas un tiks piedāvāti pēc atkārtotas atvēršanas. Saglabātos kritērijus nevar dzēst ar pogu [Notīrīt], to izvēle nemainīsies līdz brīdim, kamēr netiks veikta citu meklēšanas kritēriju vērtību saglabāšana.

Meklēšanas kritēriji			
ETD MRN		Statusa maiņas datums	no 29.09.2021 līdz 04.10.2021
LRN		ETD iesniegšanas datums	no 29.09.2021 līdz 04.10.2021
Iepriekšējā dokumenta veids		UP iesniegšanas datums	no līdz
Iepriekšējā dokumenta reģistrācijas numurs		ETD statuss	
Preču kods - Kombinētās nomenklatūras kods		ETD iesniedzēja EORI	
Preču apraksts		ETD atļaujas turētāja EORI	
Uzraudzības m.l.		UP iesniegts	
Iesniegšanas m.l.		Tranzīta procedūras izmantotāja EORI	

Meklēšanas kritēriji atbilst ETD aiļu nosaukumiem. Lietotājs meklēšanas kritērijus var ievadīt manuāli, kur tas iespējams, vai izvēlēties vērtību no klasifikatora, vai vērtību no lauka ar izkrītošajām vērtībām.

4.2.2. Paplašinātās meklēšanas kritēriji

Paplašinātās meklēšanas kritēriji			
Transporta līdzekļa ID		Pārkraušanas vietas kods	
Transporta līdzekļa identifikācijas dati izbraucot - veids		Informējamās personas EORI	
Iekraušanas vieta		Dokumenta kods	
Iekraušanas valsts		Dokumenta reģistrācijas numurs	
Iekraušanas vieta UN/LOCODE		Dokumenta veids	
Izkraušanas vieta		Deklarācijas veids	
Izkraušanas valsts		Nosūtītāja adrese - valsts kods	
Izkraušanas vieta UN/LOCODE		Saņēmēja tālruna numurs/e-pasta adrese	
Preču atrašanās vieta		Kontainers	<input type="checkbox"/>
Tehniskā iesniedzēja EORI		Veiktas izmaiņas uzrādīšanas paziņojumā	<input type="checkbox"/>
Deklarētāja EORI		AEO sertifikāts	<input type="checkbox"/>
Pārstāvja EORI		Pārkraušana	<input type="checkbox"/>
Pārstāvības veids		Ģti starpgadījumi pārvadājuma laikā	<input type="checkbox"/>
Galvojuma veids		Krava nav ieradusies	<input type="checkbox"/>
Galamērķa muitas iestāde			
Galamērķa valsts kods			

Paplašinātie meklēšanas kritēriji nodrošina ETD meklēšanu pēc detalizētākiem meklēšanas kritērijiem. Tie atbilst ETD aiļu nosaukumiem. Meklēšanas kritērijus ar izvēles rūtiņu nepieciešams atzīmēt, ja vēlas atlasīt ierakstus pēc kādas pazīmes vai darbības, kas veikta ar ETD. Lietotājs meklēšanas kritērijus var ievadīt manuāli, kur tas iespējams, vai izvēlēties vērtību no klasifikatora, vai vērtību no lauka ar izkrītošajām vērtībām.

+ Paplašinātās meklēšanas kritēriji

Meklēt Notīrīt Saglabāt meklēšanas kritērijus

- Saraksta lauku izvēle

Deklarētājs	Statusa maiņas datums
ETD atļaujas turētājs	ETD iesniegšanas datums
Iekraušanas valsts	Transporta līdzekļa identifikācija izbraucot - veids
Iepakojumu kopskaits	Transporta līdzekļa ID
Iesniegšanas m.i.	Iekraušanas vieta
Informējamā persona	ETD iesniegts

Saglabāt uzstādījumus Atjaunot sākotnējos

Elektroniskie transporta dokumenti (Kopā: 1 ieraksti)

ETD MRN	Statusa maiņas datums	ETD iesniegšanas datums	Transporta līdzekļa identifikācija izbraucot - veids	Transporta līdzekļa ID	Iekraušanas vieta	ETD iesniegts	ETD Statuss	UP iesniegšanas datums	ETD ies
<input type="checkbox"/> 21LV0240000042E130	17.06.2021	17.06.2021	40 - IATA lidojuma numurs	TR_ID_TEST	Loading_place_PD	Kravas ierašanās laikā	Iesniegts		LV4 LAT DZ

1. lpp. no 1 << < > >> Iet uz lpp

Saglabāt Excel failā Skatīt Aizvērt

• Sadaļas **Paplašinātās meklēšanas kritēriji** funkcionalitāte:

- Pēc pogas [Meklēt] nospiešanas, sistēma attēlo sarakstu ar ETD, kas atbilst norādītajiem meklēšanas kritērijiem.
- Pēc pogas [Notīrīt] nospiešanas, laukos ievadītās vērtības tiks aizstātas ar sākotnējām vērtībām, ja lietotājam nebūs saglabāti savi meklēšanas kritēriji.
- Pēc pogas [Saglabāt meklēšanas kritērijus] nospiešanas lietotāja izvēlētie meklēšanas kritēriji tiks saglabāti un, atkārtoti atverot formu, tiks pielasītas saglabāto kritēriju vērtības.
- Pēc ierakstu veiksmīgas atlasīšanas, atzīmējot konkrētu ierakstu un izvēloties pogu [Skatīt], tiks atvērta konkrētais elektroniskais transporta dokuments.
- Nospiežot pogu [Saglabāt Excel failā], tiek atvērts formas logs **ETD/Manifesta aiļu izvēle eksportēšanai failā**, kurā iespējams izvēlēties Excel failā saglabājamās ailes, par atlasītajiem ETD.
- Nospiežot pogu [Aizvērt] – forma tiek aizvērta un atvērta pēdējā skatītā formā.



4.2.3. Saraksta lauku izvēle



Lai attēlotu lietotājam tikai interesējošos ETD datus, sarakstā **Elektroniskie transporta dokumenti**, tiek piedāvāta sadaļa **Saraksta lauku izvēle**. Sadaļa nodrošina iespēju grupēt atlasei piedāvātos ETD datu laukus attēlošanai kolonnu saraksta veidā. Kreisajā pusē ir

piedāvāts saraksts ar datu laukiem, kurus var atlasīt attēlošanai. Labajā pusē – saraksts ar attēlošanai izvēlētajiem laukiem:

Elektroniskie transporta dokumenti (Kopā: 1 ieraksti)									
ETD MRN	Statusa maiņas datums	ETD iesniegšanas datums	Transporta līdzekļa identifikācija izbraucot - veids	Transporta līdzekļa ID	Iekraušanas vieta	ETD iesniegts	ETD Statuss	UP iesniegšanas datums	ETD iesniegts

Datu lauku pārvietošana no viena saraksta uz otru tiek veikta ar pogām  .

Lai pievienotu attēlošanai vai noņemt no tās izvēlēto datu lauku, tas jāiezīmē un attiecīgi jānospiež poga  vai . Tā rezultātā, datu lauka nosaukums tiek pārvietots uz sarakstu, kas atrodas sadaļas labajā pusē vai kreisajā pusē. Konkrētais izvēlētais datu lauks attiecīgi tiks vai netiks kolonnas veidā attēlots sarakstā **Elektroniskie transporta dokumenti**.

Lai vienlaicīgi pārvietot vairākus laukus no vienas puses uz otru, vēlamie lauki sarakstā jāiezīmē ar tastatūras pogu [Ctrl] un [Shift] palīdzību, tās vienlaicīgi turot un nospiežot pogu  vai .

Nospiežot pogu [Saglabāt uzstādījumus], konkrētajā brīdī izvēlētie lauki un ierakstu kārtošanas nosacījums tiks saglabāti saraksta lauku izvēlē arī pēc formas aizvēršanas un tiks piedāvāti pēc atkārtotas atvēršanas. Saraksta lauku izvēle nemainīsies līdz brīdim kamēr netiks veikta citu iestatījumu saglabāšana.

Nospiežot pogu [Atjaunot sākotnējos], **Sarakstu lauku izvēle** labās puses sarakstā tiks automātiski attēloti tie datu lauki, kas ir sistēmā uzstādīti sākotnēji pēc noklusējuma:

ETD MRN	Statusa maiņas datums	ETD iesniegšanas datums	Transporta līdzekļa identifikācija izbraucot - veids	Transporta līdzekļa ID	Iekraušanas vieta	ETD iesniegts	ETD Statuss	UP iesniegšanas datums	ETD iesniegts
---------	-----------------------	-------------------------	--	------------------------	-------------------	---------------	-------------	------------------------	---------------

Gadījumā, ja sarakstā izvēlētas vairākas kolonnas, kas neietilpst ekrāna platumā, lietotājam ir pieejama horizontāla ritjosla, kas atrodas zem saraksta **Elektroniskie transporta dokumenti**. Ar tās palīdzību sarakstu – ekrāna attēlu – var pārvietot uz priekšu vai atpakaļ.

1. lpp. no 95

4.3. Meklēt ETD precī

The screenshot displays the 'Meklēt ETD precī' (Search ETD goods) form. The form is titled 'Izvēlēties elektroniskā transporta dokumenta precī' (Select electronic transport document goods). It includes a search criteria section with fields for 'ETD MRN', 'Preču apraksts', 'Iesniegšanas m.s.', 'Plānotais ierašanās laiks', 'ETD iesniegšanas datums', and 'UP iesniegšanas datums'. There are also dropdown menus for 'ETD statuss', 'Preces statuss', and 'Pazīme par uzglabāšanu'. A table of search results is shown below, with columns for 'Preču apraksts', 'ETD MRN', 'ETD iesniegšanas datums', 'Uzrādīto dokumentu numurs', 'Bruto svars (kg)', 'Iepakojumu skaits', 'Transīta deklarācijas/ muitas statusa apliecinājuma veids', 'Pazīme par uzglabāšanu', and 'Secīgā dokumenta numurs'. The interface also includes navigation buttons like 'Meklēt', 'Notīrīt', and 'Saglabāt meklēšanas kritērijus'.







Izvēloties **ETD (ienākošie)** sānu izvēlnī Meklēt ETD precī, lietotājs var veikt sev pieejamo ETD preču meklēšanu. Veicot klikšķi uz sānu izvēlnes tiek atvērta forma **Izvēlēties elektroniskā transporta dokumenta precī**, kur lietotājs, norādot konkrētus meklēšanas kritērijus, var veikt ETD preču atlasī.

4.3.1. Meklēšanas kritēriji

Lai meklētu konkrētu elektroniskā transporta dokumenta precī pēc noteiktiem parametriem, sadaļā **Meklēšanas kritēriji** ir jānorāda zināmās preču vērtības, pēc kurām tiks atlasīti ieraksti. Pēc vērtību norādīšanas, jānospiež poga [Meklēt], lai atjauninātu atlasīto ETD preču sarakstu atbilstoši norādītajiem kritērijiem. Noklusēto kritēriju uzstādīšana tiek veikta atkārtoti atverot formu **Izvēlēties elektroniskā transporta dokumenta precī** vai nospiežot pogu [Notīrīt].











Nospiežot pogu [Saglabāt meklēšanas kritērijus], konkrētajā brīdī izvēlētie kritēriji tiks saglabāti arī pēc formas **Izvēlēties elektroniskā transporta dokumenta precī** aizvēršanas un

tiks piedāvāti pēc atkārtotas atvēršanas. Saglabātos kritērijus nevar dzēst ar pogu [Notīrīt], to izvēle nemainīsies līdz brīdim, kamēr netiks veikta citu meklēšanas kritēriju vērtību saglabāšana.

Meklēšanas kritēriji	
ETD MRN	
Preču apraksts	
Iesniegšanas m.i.	 
Plānotais ierašanās laiks	no <input type="text"/> līdz <input type="text"/>
ETD iesniegšanas datums	no 27.06.2021 līdz 02.07.2021
UP iesniegšanas datums	no <input type="text"/> līdz <input type="text"/>
ETD statuss	<input type="text"/>
Preces statuss	<input type="text"/>
Pazīme par uzglabāšanu	<input type="text"/>
ETD iesniedzēja EORI	<input type="text"/>  
Tranzīta procedūras izmantotāja EORI	<input type="text"/>  
Veiktas izmaiņas uzrādīšanas paziņojumā	<input type="checkbox"/>

Meklēšanas kritēriji atbilst ETD aiļu nosaukumiem. Meklēšanas kritērijus ar izvēles rūtiņu nepieciešams atzīmēt, ja vēlas atlasīt ierakstus pēc kādas pazīmes vai darbības, kas veikta ar ETD precī. Lietotājs meklēšanas kritērijus var ievadīt manuāli, kur tas iespējams, vai izvēlēties vērtību no klasifikatora, vai vērtību no lauka ar izkrišošajām saraksta vērtībām.

4.3.2. Paplašinātās meklēšanas kritēriji

Paplašinātās meklēšanas kritēriji	
ETD LRN	
Preču kods - Kombinētās nomenklatūras kods	
Noliktavas identifikācija	
Preču uzglabāšanas vieta	
Transporta līdzekļa ID	
Transporta līdzekļa identifikācijas dati izbraucot - veids	<input type="text"/>
Iekraušanas vieta	
Iekraušanas valsts	<input type="text"/>
Izkraušanas vieta	
Galamērķa muitas iestāde	<input type="text"/>  
Galamērķa valsts kods	<input type="text"/>
Uzraudzības m.i.	<input type="text"/>  
Pārkraušana	<input type="checkbox"/>
Atsauces numurs/UCR	
Dokumenta kods	
Dokumenta reģistrācijas numurs	
Dokumenta veids	<input type="text"/>
Deklarācijas veids	<input type="text"/>
Preces nosūtītājs	
Preces nosūtītāja adrese	
Preces nosūtītāja valsts kods	<input type="text"/>
Saņēmējs	
Preces saņēmēja adrese	
Preces saņēmēja valsts kods	<input type="text"/>
Konteinera numurs	
Konteiners	<input type="checkbox"/>
Secīgā dokumenta reģistrācijas numurs	
Secīgā dokumenta veids	<input type="text"/>
UP iesniegts	<input type="text"/>
Tehniskā iesniedzēja EORI	<input type="text"/>  
Deklarētāja EORI	<input type="text"/>  
Pārstāvja EORI	<input type="text"/>  
Pārstāvības veids	<input type="text"/>

Lai veiktu ETD preces atlasī pēc konkrētākiem parametriem, lietotājam ir pieejama sadaļa **Paplašinātās meklēšanas kritēriji**. Meklēšanas kritēriji atbilst ETD aiļu nosaukumiem. Meklēšanas kritērijus ar izvēles rūtiņu nepieciešams atzīmēt, ja vēlas atlasīt ierakstus pēc kādas pazīmes vai darbības, kas veikta ar ETD precī. Lietotājs meklēšanas kritērijus var ievadīt

manuāli, kur tas iespējams, vai izvēlēties vērtību no klasifikatora, vai vērtību no lauka ar izkrītošajām saraksta vērtībām.

Ar kursoru uzklikšķinot uz sarakstā Elektroniskā dokumenta preces esoša ieraksta vai atzīmējot vienu konkrētu ierakstu un nospiežot pogu [Skatīt] (pieejama zem saraksta Elektroniskā dokumenta preces), tiek atvērta konkrētā prece formā **ETD prece**.

Nospiežot pogu [Aizvērt], tiek aizvērta forma Elektroniskā dokumenta preces un sistēma atgriežas iepriekšējā navigācijas logā, ko apskatīja lietotājs.

4.4. ETD (ienākošie) ielāde no faila

Lai veiktu ETD (ienākošie) ielādi no faila, ETD (ienākošie) sānu izvēlnē jāizvēlas **Ielādēt ETD no faila**. Tiek atvērta forma **ETD ielāde no faila**. Formā lietotājam ir jāizvēlas saglabātais ETD fails un jānospiež poga [Ielādēt failu]. Izvēlētajam failam jābūt ar „XML” paplašinājumu un ir jāatbilst noteiktajam formātam.

Gadījumā, ja ielādētais fails neatbilst noteiktajam formātam vai nosacījumiem, sarakstā **Kļūdu apstrāde** tiks attēloti attiecīgie kļūdas paziņojumi.

ETD pievienošanai sistēmā ar ielādi no faila tiek nodrošināta tāda pati datu validācija kā tad, ja tas tiek iesūtīts caur programmisko saskarni. Detalizētāku informāciju par ETD uzbūvi un datu elementu uzskaitījumu iespējams aplūkot 5. nodaļā. Ja faila ielāde ir veiksmīga, pēc pogas [Ielādēt failu], tiek atvērta forma **Elektroniskais transporta dokuments** un tālākā ETD apstrāde notiek ar uzrādīšanas paziņojuma iesniegšanu (sk. **Error! Reference source not found.** nodaļu), un ETD dokumenta vēsturē tiek attēlots ieraksts par veiksmīgu ielādi no faila.

ETD datu manuāla ievadīšana formas laukos nav iespējama. Nav paredzēta arī ETD automātiska izveide, pārņemot datus no kāda cita EMDAS dokumenta.

Failu atkārtotai ielādei var saglabāt, atverot jau iesniegtu ETD un nospiežot pogu [Saglabāt kā failu] (sk. 0. nodaļu).

Informācija par ETD faila izveidošanu pieejama „ELEKTRONISKĀ MUITAS DATU APSTRĀDES SISTĒMA. Rokasgrāmata par programmiskās saskarnes izstrādi komersantu informācijas sistēmu sasaistei ar muitas informācijas sistēmu 4.sējuma 2.pielikums.Manifesti/ETD/Pagaidu uzglabāšana” (fails pieejams <https://www.vid.gov.lv/lv/ka-lietot-emdas> - Lietotāja rokasgrāmata “EMDAS Manifestu un Pagaidu uzglabāšanas modulis” (programmiskās saskarnes izstrāde komersantu informācijas sistēmu sasaistei ar muitas informācijas sistēmu)).

4.4.1. M10 ziņojuma piemērs

```
<?xml version="1.0" encoding="UTF-8"?>
<message>
<date_of_preparation>2018-12-17T09:30:47Z</date_of_preparation>
<message_identification>ZINDATI</message_identification>
<message_type>M10</message_type>
<etd>
  <trader_submit>
    <tin>LV40003012345</tin>
  </trader_submit>
  <trader_declarant>
    <tin>LV40003012345</tin>
  </trader_declarant>
  <trader_representative>
    <tin>LV40003012345</tin>
  </trader_representative>
  <cust_off_submission>LV000210</cust_off_submission>
  <date_scheduled_arrival>2019-12-17T09:30:47Z</date_scheduled_arrival>
  <trp_status_code>2</trp_status_code>
  <transit_procedure_user>
    <tin>LV40003012345</tin>
  </transit_procedure_user>
  <loading_place>Riga</loading_place>
  <loading_country>LV</loading_country>
  <unloading_place>Dobele</unloading_place>

  <tot_numb_of_pack>1</tot_numb_of_pack>
  <tot_gross_mass>1</tot_gross_mass>
  <transport_mode>40</transport_mode>
  <transport_id>LV-10000</transport_id>
  <dest_cust_off>LV000210</dest_cust_off>
  <dest_country>LV</dest_country>
</etd>
<good>
  <item_number>1</item_number>
  <description>Preces apraksts</description>
  <gross_mass>1</gross_mass>
  <goods_status>X</goods_status>
  <sender>
    <tin>LV40003012345</tin>
  </sender>
  <recipient>
    <tin>LV40003012345</tin>
  </recipient>
  <indicator_ts>PU</indicator_ts>
```

```
<cus_code>cuscode09</cus_code>
<prev_doc>
  <tehn_num>1</tehn_num>
  <prev_doc_category>Z</prev_doc_category>
  <prev_doc_type>235</prev_doc_type>
  <prev_doc_number>DOC0123</prev_doc_number>
  <prev_doc_item_number>1</prev_doc_item_number>
</prev_doc>
<transport_doc>
  <tehn_num>1</tehn_num>
  <doc_type>N704</doc_type>
  <doc_number>Pavaddok3</doc_number>
  <doc_date>2018-10-26</doc_date>
</transport_doc>
<pack>
  <tehn_num>1</tehn_num>
  <pack_type>1A</pack_type>
  <numb_of_pack>1</numb_of_pack>
  <pack_marks>Iepak01</pack_marks>
  <pack_other_item_flag>0</pack_other_item_flag>
</pack>
</good>
</message>
```

4.4.2. M11 ziņojuma piemērs

```
<?xml version="1.0" encoding="UTF-8"?>
<message>
<date_of_preparation>2018-12-17T09:30:47Z</date_of_preparation>
<message_identification>ZINDATI</message_identification>
<message_type>M11</message_type>
<etd>
  <trader_submit>
    <tin>LV40003012345</tin>
  </trader_submit>
  <trader_declarant>
    <tin>LV40003012345</tin>
  </trader_declarant>
  <trader_representative>
    <tin>LV40003012345</tin>
  </trader_representative>
  <etd_mrn>19LV0210001258EIJ0</etd_mrn>
  <cust_off_submission>LV000210</cust_off_submission>
  <trp_status_code>2</trp_status_code>
  <transit_procedure_user>
    <tin>LV40003012345</tin>
  </transit_procedure_user>
  <loading_place>Riga</loading_place>
  <loading_country>LV</loading_country>
  <unloading_place>Dobele</unloading_place>
  <tot_numb_of_pack>1</tot_numb_of_pack>
  <tot_gross_mass>1</tot_gross_mass>
  <transport_mode>40</transport_mode>
  <transport_id>TR_ID_TEST</transport_id>
  <dest_cust_off>LV000210</dest_cust_off>
  <dest_country>LV</dest_country>
</etd>
<good>
  <item_number>1</item_number>
  <description>Preces apraksts</description>
```

```
<gross_mass>1</gross_mass>
<goods_status>X</goods_status>
<sender>
  <tin>LV10001001111</tin>
</sender>
<recipient>
  <tin>LV10001001111</tin>
</recipient>
<indicator_ts>PU</indicator_ts>
<cus_code>cuscode09</cus_code>
<prev_doc>
  <tehn_num>1</tehn_num>
  <prev_doc_category>Z</prev_doc_category>
  <prev_doc_type>235</prev_doc_type>
  <prev_doc_number>leprdok3</prev_doc_number>
  <prev_doc_item_number>1</prev_doc_item_number>
</prev_doc>
<transport_doc>
  <tehn_num>1</tehn_num>
  <doc_type>N704</doc_type>
  <doc_number>Pavaddok3</doc_number>
  <doc_date>2018-10-26</doc_date>
</transport_doc>
<pack>
  <tehn_num>1</tehn_num>
  <pack_type>1A</pack_type>
  <numb_of_pack>1</numb_of_pack>
  <pack_marks>Kravas marķējums iepak01</pack_marks>
  <pack_other_item_flag>0</pack_other_item_flag>
</pack>
</good>
<authorization>
<auth_holder>LV40003012345</auth_holder>
<auth_number>LVTSTLV000210-SEL-3
</auth_number><warehouse_identifier>VUVSEL03</warehouse_identifier>
<address>Purva iela 1 1 Ogre LV-3001</address>
<cust_off>LV000210</cust_off>
<guarantee>
<guar_type>0440</guar_type>
<guar_num>CGU17SEL000000000002</guar_num>
</guarantee>
</authorization>
</message>
```

4.5. Programmiskā saskarne

ETD (ienākošie) datu iesūtīšanai EMDAS, komersanti var izmantot arī programmisko saskarni. ETD (ienākošie) datu apstrādei tiek izmantota tā pati tīmekļa pakalpe **processPuDoc**, kas tiek izmantota pagaidu uzglabāšanas deklarāciju un manifestu datu apstrādei. Ar programmiskās saskarnes palīdzību, komersanti var EMDAS iesūtīt gan ETD, gan uzrādīšanas paziņojumu, kā arī izgūt atbildes ziņojumu par iesūtītajiem datiem – pieprasot pēc konkrēta ETD MRN, vai laika perioda.

Ja lietotājs atver ETD, kas iesūtīta caur programmisko saskarni, formā **ETD pamatdati** sadaļā **Ziņojumi** ir iespējams redzēt iesūtītā ziņojuma veidu un apstrādes laiku. No sadaļas **Ziņojumi** ir iespējams saglabāt oriģinālo failu ar ETD datiem, kas tika iesūtīts caur programmisko saskarni:



Ziņojums ↓ ↑	Apstrādāts ○ ↑
<input type="checkbox"/> M10	19.03.2019 09:25:40
<input type="checkbox"/> M11	19.03.2019 09:26:12

Skatīt XML

Izgūt atbildes ziņojumu par iesūtītajiem datiem var tikai par ETD, kas tikuši iesūtīti caur tīmekļa pakalpi.

5. ETD UZBŪVE

Zemāk aprakstīta ETD uzbūve un sniegts formu apraksts, kad ETD iesūtīts pirms kravas ierašanās, un kravas ierašanās laikā iesniegts uzrādīšanas paziņojums.

5.1. ETD (ienākošie) galvenes sadaļa

Ja ETD iesniegts pirms kravas ierašanās, tad par to liecina ailes „ETD iesniegts” un „Statuss” vērtības:

Elektroniskais transporta dokuments		Form id: FRM.UDOK.ETD ?
Dokumenta tips: Elektroniskais transporta dokuments (ienākošais)	ETD iesniegts: Pirms kravas ierašanās	
ETD MRN: 21LV0210000381EIJ8	ETD iesniegšanas datums: 02.06.2021 10:51:27	
LRN: 4000303206521153IJ0001	Plānotais ierašanās laiks: 17.12.2025 09:30:47	
Iesniegšanas m.i.: LV000210	UP iesniegšanas datums:	
Statuss: Iesniegts		
Statusa maiņas datums: 02.06.2021 10:51:27		

Ja ETD iesniegts kravas uzrādīšanas paziņojums, tad arī tas ir redzams ETD galvenē:

Elektroniskais transporta dokuments		Form id: FRM.UDOK.ETD ?
Dokumenta tips: Elektroniskais transporta dokuments (ienākošais)	ETD iesniegts: Pirms kravas ierašanās	Kontrolē (1) prece(-s)
ETD MRN: 21LV0240000007EIJ1	ETD iesniegšanas datums: 09.06.2021 10:19:56	
LRN: 4000303206521160IJ0001	Plānotais ierašanās laiks: 17.12.2025 09:30:47	
Iesniegšanas m.i.: LV000240	UP iesniegšanas datums: 09.06.2021 10:23:44	
Statuss: Kontrolē		
Statusa maiņas datums: 09.06.2021 10:30:39		

ETD galvene formā **Elektroniskais transporta dokuments** pieejama un redzama visiem lietotājiem, kamēr atvērta dotā forma un kāds no tās šķirklīem.

Lauki [Dokumenta tips], [Statuss] un [Statusa maiņas datums], [ETD iesniegts] tiek automātiski aizpildīti ETD iesniegšanas brīdī un vienmēr attēloti ar atbilstošajām vērtībām. Pārējie lauki tiek automātiski aizpildīti ETD apstrādes procesa laikā.

Aizpildītu vērtību laukā [Kontrolē () preces] attēlo tikai tad, kad ticis iesniegts uzrādīšanas paziņojums.

ETD (ienākošā) lokālās atsaucēs numurs (LRN) sastāv no 22 zīmēm, kas ir automātiski ģenerēta ciparu virkne ETD izveides brīdī, kur 17. un 18. zīme ir „IJ”, kas apzīmē elektroniskā transporta dokumentu, piemēram, LRN 4000303206518324IJ0005.

ETD (ienākošā) numurs (**MRN**) sastāv no 18 zīmēm, kas ir automātiski ģenerēta ciparu virkne ETD izveides brīdī, kur 15. līdz 17. zīme ir „EIJ”, kas apzīmē elektronisko transporta dokumentu, piemēram, 18LV0210001556EIJ0. Ar ETD iesniegšanu, tam tiek piešķirts unikāls sistēmas ģenerēts numurs – MRN, kurš izmantojams kā atsauce visa ETD dzīves cikla laikā, uzstādīts plānotais ierašanās laiks un statuss „Iesniegts”. ETD galvenes datos redzama pazīme, ka tas iesniegts pirms kravas ierašanās.

Formas **Elektroniskais transporta dokuments** atvēršanas brīdī galvenē var tikt attēloti dažādi informatīvi paziņojumi, kuri tiek attēloti līdz jaunas darbības veikšanai, un tiem ir jāpievērš uzmanība.

5.2. ETD Pamatdati

ETD sadaļas, kurām pie sadaļu nosaukumiem ir „-“ vai „+” zīme ir izvēršamas un savēršamas. Tās tiek attēlotas izvērstas, ja tajās ir ieraksti, ko attēlot. Obligāti aizpildāmas sadaļas dokumentā tiek apzīmētas ar „*” zīmi. ETD šķirklī **Pamatdati** (forma **ETD pamatdati**) pieejama informācija par visa ETD raksturojošām vērtībām.

Informācija tiek sadalīta sekojošās daļās:

- **Vienkāršotā deklarācija/ Iepriekšējie dokumenti** – saraksts satur informāciju par ETD preču iepriekšējiem dokumentiem.

- * Vienkāršotā deklarācija / Iepriekšējie dokumenti (Kopā: 1 ieraksti)				
Nr.p.k. ↕ ↑	Dokumenta veids ↓ ↑	Dokumenta reģistrācijas numurs ↓ ↑	Preces kārtas nr. ↓ ↑	Tehn. Nr. ↓ ↑
1	235 - Taras saraksts	IEPRDOK1	1	1
1. lpp. no 1			Iet uz lpp. 1	

Gadījumā, ja viens iepriekšējais dokuments (veids un numurs) attiecas uz vairākām ETD precēm, tad sarakstā redzams viens apkopojošais ieraksts ar vairākiem preču numuriem laukā [Preces numurs].

- * Vienkāršotā deklarācija / Iepriekšējie dokumenti (Kopā: 1 ieraksti)			
Preces numurs ↕ ↑	Dokumenta veids ↓ ↑	Dokumenta reģistrācijas numurs ↓ ↑	Preces kārtas nr. ↓ ↑
1, 2	235 - Taras saraksts	IEPRDOK1	1
1. lpp. no 1			Iet uz lpp. 1

- **Secīgie dokumenti** – līdzīgi kā **Vienkāršotā deklarācija/ Iepriekšējie dokumenti**, arī sarakstā **Secīgie dokumenti** tiek attēloti visi konkrētā ETD precēs

norādītie secīgie dokumenti. Secīgos dokumentus var norādīt tikai kravas uzrādīšanas paziņojumā. Ja viens secīgais dokuments (veids un numurs) sakrīt vairākām precēm, preču kārtas numuri tiek apkopoti vienā saraksta rindiņā. Saraksts **Secīgie dokumenti** attēlosies izvērsts, ja sarakstā ir vismaz viens ieraksts.

- Secīgie dokumenti (Kopā: 10 ieraksti)			
Preces numurs	Dokumenta veids	Dokumenta numurs	Preces kārtas nr.
1	337 - Pagaidu uzglabāšanas deklarācija	19LV000210002656U4	1
2	337 - Pagaidu uzglabāšanas deklarācija	19LV000210002656U4	2
3	337 - Pagaidu uzglabāšanas deklarācija	19LV000210002656U4	3
4	337 - Pagaidu uzglabāšanas deklarācija	19LV000210002656U4	4
5	337 - Pagaidu uzglabāšanas deklarācija	19LV000210002656U4	5
6	337 - Pagaidu uzglabāšanas deklarācija	19LV000210002656U4	6
7	337 - Pagaidu uzglabāšanas deklarācija	19LV000210002656U4	7
8	337 - Pagaidu uzglabāšanas deklarācija	19LV000210002656U4	8
9	337 - Pagaidu uzglabāšanas deklarācija	19LV000210002656U4	9
10	337 - Pagaidu uzglabāšanas deklarācija	19LV000210002656U4	10

1. lpp. no 1 Iet uz lpp. 1

- **Iesniegšanas informācija** – sadaļa satur informāciju par AEO pazīmi. AEO pazīmi aizpilda, ja kādam no komersantiem („Deklarētājs”, „Pārstāvis”, „Tranzīta procedūras izmantotājs”, „Tehniskais iesniedzējs”, „ETD iesniedzējs”), ETD iesniegšanas brīdī ir derīgs AEO sertifikāts.

Iesniegšanas informācija	
AEO sertifikāts	<input type="checkbox"/>

• **Atļaujas un galvojuma dati** – sadaļa satur datus par komersantu, kuram tiek piešķirtas pieejas tiesības konkrētajai ETD kā atļaujas turētājam. Sadaļa aizpildāma obligāti kravas uzrādīšanas paziņojuma iesniegšanas gadījumos, kad vismaz vienai precei ir pazīme par pagaidu uzglabāšanu un muitas statusa apliecinājums nav statuss „C”. ETD atļauja tiek automātiski saglabāta sarakstā „Dokumenti” ETD precē, ar tehnisko numuru „0” un dokumenta veidu „C525”. Atļaujas un galvojumu datu sadaļa ietver divus pakārtotus apgabalus:

- **Atļaujas dati** – attēlo informāciju par atļaujas turētāju un piesaistīto atļaujas numuru, nolikta vas identifikāciju, preču atrašanās vietu, uzraudzības muitas iestādes kodu;
- **Galvojums** – ja uzrādīšanas paziņojumā norādīts jaunais atļaujas formāts LVTSTXXXXX, kas ieviests pēc 2016.gada 1.maija vai

LVTSTXXXXXX-X-X, kas ieviests pēc 2017.gada 1.oktobra, tad galvojums tiek pielasīts automātiski un iespējamās vērtības ir:

- „0440 – Vispārējais galvojums” satur izvēlētā PU vietas atļaujas turētāja galvojuma numuru;
- „0445 – Atbrīvojums no galvojuma” ar atbrīvojuma lēmuma numuru;
- vai tukša sadaļa, ja atļaujai ir pazīme par galvojuma nepiemērošanu.

Ja norādīta atļauja vecajā formātā (izdota pirms 2016.gada 1.maija, un pieejama izvēlei arī pēc), tad galvojumu iespējamās vērtības ir:

- „0440 – Vispārējais galvojums” ar attiecīgo galvojuma numuru;
- „0445 – Atbrīvojums no galvojuma” ar atbrīvojuma lēmuma numuru.

ETD atļaujas un galvojuma datu sadaļa ETD, kas iesniegts pirms kravas ierašanās:

- Atļaujas un galvojuma dati	
Atļaujas dati	
Atļaujas turētājs	
Atļaujas numurs	
Noliktavas identifikācija	
Preču uzglabāšanas vieta	
Uzraudzības muitas iestāde	
Galvojums	
Galvojuma veids	
Galvojuma numurs	
Preču atrašanās vieta	
Vietas kods	
* Iela un numurs	
Pasta indekss	
* Pilsēta	

ETD atļaujas un galvojuma datu sadaļa ETD, kuram iesniegts kravās uzrādīšanas paziņojums:

Atļaujas un galvojuma dati	
Atļaujas dati	
Atļaujas turētājs	LV400000000000 LATVIJAS VAS Kartupeļu iela 3 Rīga LV LV1547
Atļaujas numurs	LVTSTLV000240_ETD219
Noliktavas identifikācija	VUVLV240-9
Preču uzglabāšanas vieta	LV240 iela 1 1 Jelgava LV-3001
Uzraudzības muitas iestāde	LV000240
Galvojums	
Galvojuma veids	0445 - Atbrīvojums no galvojuma
Lēmuma numurs	CGU27.21.5-4/240
Preču atrašanās vieta	
Vietas kods	A-V-LV000240-1
* Iela un numurs	LV000240-1 iela
Pasta indekss	LV-3001
* Pilsēta	Jelgava

- **Deklarēšanas informācija** – sadaļa satur informāciju par dokumenta veidu, iesniegšanas vietu, datumu, pārstāvību, ETD iesniedzēju, deklarētāju, pārstāvi, iesniedzēja vārdu, uzvārdu un tranzīta procedūras izmantotāju. Sadaļā redzams arī ETD tehniskais iesniedzējs, ja tas atšķiras no dokumenta iesniedzēja.

Deklarēšanas informācija	
Deklarācijas veids	TD - Preces, kam piemērota tranzīta procedūra vai ko pārvieto ieviešanas pārstrādei procedūras, uzglabāšanas muitas noliktavā procedūras vai pagaidu ieviešanas procedūras laikā, piemērojot Kodeksa 233. panta 4. punkta e) apakšpunktu
Papilddeklarācijas veids	A - Standarta muitas deklarācija (saskaņā ar Kodeksa 162. pantu)
Iesniegšanas vieta	Rīga
* ETD iesniegšanas datums	29.09.2021 14:59:06
* Paraksts / Autentificēšana	ZANE ZANEE
* ETD iesniedzējs	LV400000000000 LATVIJAS VAS Kartupeļu iela 3 Rīga LV LV1547
Pārstāvja statusa kods	2 - Tiešā pārstāvība
Deklarētāja identifikācijas numurs	LV400000000000 LATVIJAS VAS Kartupeļu iela 3 Rīga LV LV1547
Pārstāvja identifikācijas numurs	LV400000000000 LATVIJAS VAS Kartupeļu iela 3 Rīga LV LV1547
* Tranzīta procedūras izmantotāja identifikācijas numurs	LV400000000000 LATVIJAS VAS Kartupeļu iela 3 Rīga LV LV1547

- **Informējamās personas** – sarakstā tiek attēlotas ETD piesaistītās informējamās personas. Dati sarakstā nav aizpildāmi obligāti. Maksimālais ierakstu skaits – 9. Vērtība sarakstā nedrīkst sakrist ar ETD atļaujas turētāja vērtību. Saraksts vienmēr tiek attēlots izvērsts.

Informējamās personas (Kopā: 2 ieraksti)		
Nr.p.k. ↓ ↑	Informējamā persona ↓ ↑	Tehn. Nr. ↓ ↑
1	LV40001234567 Komersants Tests GOGOĻA 999 Rīga LV LV1000	1
2	LV40007654321 Tests SIA Draugu iela 1 Pilsēta LV LV1001	2

- **Saņēmēji** – sarakstā tiek attēloti ETD Precēs norādīto saņēmēju apkopojošs saraksts.

Saņēmēji (Kopā: 1 ieraksti)		
Preces numurs	Saņēmējs	Kontaktinformācija
1, 2, 3, 4	Saņēmēja nosaukums, Saņēmēja iela 5 Pilsēta LV3000 LV	e-pasts: Sanemejsx1@pasts.lv, tālr: 28222221

- **Versijas** – sarakstā tiek attēlotas ETD versijas ar ziņojumu veidiem, kas tikuši apstrādāti. Ar pazīmi „Aktuāla” tiek attēlota šobrīd spēkā esošā ETD versija.

Versijas (Kopā: 2 ieraksti)	
Versijas numurs	Aktuāla
1	<input type="checkbox"/>
2	<input checked="" type="checkbox"/>

- **Ziņojumi** – sarakstā tiek attēlots ziņojuma veids un apstrādes datums, ja ETD tika iesūtīts caur programmisko saskarni. Lietotājs var atzīmēt konkrēto ziņojumu un, izvēloties pogu [Skatīt XML], saglabāt ziņojumu failā.

Ziņojumi (Kopā: 1 ieraksti)	
Ziņojums	Apstrādāts
<input type="checkbox"/> M10	05.10.2018 11:30:49

- **ETD vēsture** – sadaļā saraksta veidā ir attēlota informācija par darbībām, kas veiktas ar ETD un tajā iekļautajām precēm. Sarakstā redzams darbības veikšanas laiks, darbības veids, lietotāja unikālais identifikators un preces, kārtas numurs, ja darbība attiecināma uz konkrētu preci. Ja darbību EMDAS veic automātiski, tad kolonnā „Lietotājs” tiks attēlota vērtība „-1”.

ETD vēsture (Kopā: 1 ieraksti)			
Datums	Darbība	Lietotājs	Preces kārtas nr.
05.10.2018 11:40:49	Elektroniskā transporta dokumenta (ienākošā) iesūtīšana caur WS	748	

1. lpp. no 1 Tet uz lpp. 1

5.2.1. ETD transportēšanas dati

ETD šķirklī **Dati par transportēšanu** (forma **Transportēšanas dati**) informācija tiek sadalīta sekojošās daļās:

- **Transportēšana** – sadaļa satur informāciju par preču kustībā iesaistīto transporta līdzekli, preču iekraušanas un izkraušanas vietu, kustības galamērķi u.c. ziņas.

Transportēšana			
Transporta līdzekļa * identifikācijas dati izbraucot - veids	40 - IATA lidojuma numurs	Iekraušanas vieta	Loading_place_PD
* Transporta līdzekļa ID	TR_ID_TEST	Iekraušanas valsts	Norvēģija - NO
Transporta līdzekļa valsts piederība	ZW	Iekraušanas vieta UN/LOCODE	AAV
Nosūtītāja muitas iestāde	LV000240	Izkraušanas valsts	Francija - FR
* Galamērķa muitas iestāde	LV000207	Izkraušanas vieta UN/LOCODE	VOV
* Galamērķa valsts kods	Latvija - LV	Izkraušanas vieta	UNLoading_place_PD
Citi starpgadījumi pārvadājuma laikā	Transporta negadījums	Atsauces numurs/UCR	UCR_123_PD

- **Pārkraušana** – sadaļa satur informāciju par preču pārkraušanas vietu un datiem. Ja sadaļā „Dati par transportēšanu” tiek aizpildīta vismaz viena no ailēm sekcijā „Pārkraušana”, lietotājam jāaizpilda visas šīs sekcijas ailes.

Pārkraušana			
Vietas kods	LT-D-Z-Lielakā iela 55 Jelgava	Jaunā transportlīdzekļa veids	40 - IATA lidojuma numurs
Valsts kods	Lietuva - LT	Jaunā transportlīdzekļa valsts piederība	Latvija - LV
Identifikācijas apzīmētājs	Z - Brīvā tekstā	Jaunā transportlīdzekļa identifikācijas numurs	new_transp_num_1
Iela un numurs	Lielakā iela 55	Konteiners	<input checked="" type="checkbox"/>
Pilsēta	Jelgava		
Pasta indekss	LV3000		

- **Papildu piegādes ķēdes dalībnieku identifikācijas numuri** – saraksts satur preču kustībā iesaistīto papildu piegādes ķēdes dalībnieku funkcijas kodu un identifikācijas numuru.

Papildu piegādes ķēdes dalībnieka(-u) identifikācijas numuri (Kopā: 1 ieraksti)			
Nr.p.k. ⬆️ ⬆️	Funkcijas kods ⬇️ ⬆️	Dalībnieka identifikācijas numurs ⬇️ ⬆️	Tehn. Nr. ⬇️ ⬆️
1	CS	LV40001001338	1
1. lpp. no 1		<< < > >>	Iet uz lpp. 1

- **Konteineru identifikācijas numuri** – saraksts apkopo datus par visām ETD pievienotajām precēm, attēlojot ziņas par preču sadaļā minētajiem konteineriem.

Konteineru identifikācijas numuri (Kopā: 1 ieraksti)		
Preces numurs ⬆️ ⬆️	Konteinera numurs ⬇️ ⬆️	Konteinera apjoms ⬇️ ⬆️
1	KONTEINERS_1	6
1. lpp. no 1		<< < > >>
		Iet uz lpp. 1

- **Plombu numuri** – saraksts apkopo datus par visām ETD pievienotajām precēm, attēlojot precēs norādītos plombu numurus.

- Plombu numuri (Kopā: 1 ieraksti)	
Preces numurs ↓ ↑	Plombas identifikators ↓ ↑
1	PLOM1

1. lpp. no 1 Iet uz lpp. 1

5.2.2. ETD preču saraksts

Informācija par ETD pievienotajām precēm redzama šķirklī **Preces** (forma **ETD preču saraksts**).

ETD preču saraksts				Form id: FRM.UDOK.ETD.PRS ?	
Dati par precēm					
* Preču skaits	1	Vērtība	100.00	USD	
* Iepakojumu kopskaits	100	Vērtība nacionālā valūtā	74.90	EUR	
* Bruto svars	100.000000 KGM	Parāds, kas var rasties	100.00	EUR	
Neto svars	100.000000 KGM				

Preces (Kopā: 1 ieraksti)							
Nr. ↓ ↑	Statuss ↓ ↑	Preču kods - Kombinētās nomenklatūras kods ↓ ↑	Preču apraksts ↓ ↑	Bruto svars (kg) ↓ ↑	Deklarācijas veids ↓ ↑	Pazīme par uzglabāšanu ↓ ↑	Iepakojumu kopskaits ↓ ↑
1	Iesniegts	97060000	1. Preces apraksts	100.000000		PU	100

1. lpp. no 1 Iet uz lpp. 1

Forma sastāv no divām sadaļām:

- **Dati par precēm** – sadaļa, kurā vērtības tiek aprēķinātas automātiski, apkopojot informāciju, apkopojot informāciju, kas norādīta par visām ETD iekļautajām precēm kopā, piemēram, laukā [Preču skaits] tiek attēlots kopējais skaits. Dati par precēm aizpildāmi obligāti laukos, kur ir pazīme „*”, piemēram, [*Bruto svars]. Lauki nav rediģējami.
 - Lauka [Vērtība] vērtība netiek aprēķināta un attēlota, ja vismaz vienai no deklarācijas precēm ir norādīta atšķirīga vērtības valūta.
 - Katrā no laukiem [Neto svars], [Vērtība], [Vērtība nacionālā valūtā] un [Parāds, kas var rasties] vērtības tiek attēlotas tikai tad, ja visām ETD precēm attiecīgās vērtības ir norādītas preces datos formā **ETD prece**.
- Otra sadaļa - saraksts **Preces**, kur pārskata veidā tiek uzskaitītas ETD pievienotās preces, kā arī vispārīgā informācija par katru no tām.

5.2.3. ETD prece

Izvēloties no saraksta **ETD preču saraksts** jebkuru preci, uzspiežot uz tās ieraksta, atvērsies sadaļas apakšforma **ETD prece**, kurā tiek attēlota detalizētāka informācija par konkrēto preci.

ETD prece
Form id: FRM.UDOK.EPR ?

ETD MRN: 211V0210000571E1J8
 ETD statuss: **Iesniegts**
 Preces statuss: **Iesniegts**
 Preces statusa maiņas datums: 04.10.2021 15:43:18

Prece 1 no 2 Iet uz preci 1

Dati par preci			
Preču kods - Kombinētās nomenklatūras kods	97060000	Vērtība	100.00
* Preču apraksts	Preces apraksts	Valūta	USD 0.748950
* Bruto svars	100.000000 KGM	Vērtība nacionālā valūtā	74.90 EUR
Neto svars	100.000000 KGM	Parāds, kas var rasties	100.00 EUR
* Iepakojumu kopskaits	1	Iekraušanas vieta	Loading_place_PD
Atsauces numurs/UCR		Iekraušanas valsts	Norvēģija - NO
* Deklarācijas veids	X - Savienības preces, ko paredzēts eksportēt un kam	Iekraušanas vieta UN/LOCODE	AAV
		Izkraušanas vieta	UNLoading_place_PD
		Izkraušanas valsts	Francija - FR
		Izkraušanas vieta UN/LOCODE	VOV
		Pazīme par uzglabāšanu	PU - Pagaidu uzglabāšana
		CUS kods	cuscode09

+ Papildu piegādes ķēdes dalībnieka(-u) identifikācijas numuri (Kopā: 0 ieraksti)

- * Iepakojumi (Kopā: 1 ieraksti)

Nr.p.k.	Iepakojumu veids	Iepakojumu skaits	Kravas marķējums	Kopīgs iepakojums	Tehn. Nr.
1	1A	1	Kravas marķējums iepakojumam 11x1	1	1

1. lpp. no 1 Iet uz lpp. 1

- * Vienkāršotā deklarācija / Iepriekšējie dokumenti (Kopā: 1 ieraksti)

Nr.p.k.	Dokumenta veids	Dokumenta reģistrācijas numurs	Preces kārtas nr.	Tehn. Nr.
1	235 - Taras saraksts	IEPRDOK1	1	1

1. lpp. no 1 Iet uz lpp. 1

+ Secīgie dokumenti (Kopā: 0 ieraksti)

- Plombu numuri (Kopā: 1 ieraksti)

Nr.p.k.	Plombas identifikators	Tehn. Nr.
1	PLOM1	1

1. lpp. no 1 Iet uz lpp. 1

- Papildu ziņas (Kopā: 1 ieraksti)

Nr.p.k.	Papildu ziņas veida kods	Papildu ziņas koda atšifrējums	Papildu ziņa	Tehn. Nr.
1	N0001	Manuāla atļaujas datu pārbaude	Papildu informācija 1	1

1. lpp. no 1 Iet uz lpp. 1

Aizvērt

Forma paredzēta ETD preču datu apskatei. Galvenē attēlotā informācija tiek automātiski pārņemta no ETD datiem. Ja ETD satur vairākas preces, tad pāreju no vienas preces uz citu nodrošina navigācijas josla:

The screenshot shows the 'ETD Prece' interface. At the top right, it says 'Form id: FRM.UDOK.EPR'. Below that, it displays 'ETD MRN: 18LV0210001404EDJ5', 'ETD status: Iesniegts', 'Preces status: Iesniegts', and 'Preces statusa mainas datums: 09.10.2018 08:44:17'. At the bottom, there is a navigation bar with 'Prece 1 no 1' on the left and 'Iet uz preci 1' on the right, with navigation arrows in between.

- josla satur lauku [Prece x no y], kas attēlo atvērtās preces kārtas numuru ETD;
- papildus pieejamas pogas [<<], [<], [>], [>>], kas attiecīgi ļauj pāriet uz pirmo, iepriekšējo, nākamo vai pēdējo preci deklarācijā;
- saraksta lauks [Iet uz preci] piedāvā izvēlēties ETD preci, kuru atvērt formā **ETD prece**.

Forma **ETD prece** satur datus sekojošos apgabalos:

- **Dati par preci** – satur informācijas apkopojumu par konkrēto preci.

Dati par preci			
Preču kods - Kombinētās nomenklatūras kods	97060000	Vērtība	100.00
* Preču apraksts	Preces apraksts	Valūta	USD 0,749950
* Bruto svars	100.000000 KGM	Vērtība nacionālā valūtā	74,90 EUR
Neto svars	100.000000 KGM	Parāds, kas var rasties	100.00 EUR
* Iepakojumu kopskaits	1	Iekraušanas vieta	Loading_place_PD
Atsauces numurs/UCR		Iekraušanas valsts	Norvēģija - NO
* Deklarācijas veids	X - Savienības preces, ko paredzēts eksportēt un kam	Iekraušanas vieta UN/LOCODE	AAV
		Izkraušanas vieta	UNLoading_place_PD
		Izkraušanas valsts	Francija - FR
		Izkraušanas vieta UN/LOCODE	VOV
		Pazīme par uzglabāšanu	PU - Pagaidu uzglabāšana
		CUS kods	cuscode09

- **Papildu piegādes ķēdes dalībnieka(-u) identifikācijas numuri** –

- Papildu piegādes ķēdes dalībnieka(-u) identifikācijas numuri (Kopā: 0 ieraksti)			
Nr.p.k.	Funkcijas kods	Dalībnieka identifikācijas numurs	Tehn. Nr.

saraksts, kurā pieejami visi precei pievienotie papildu piegādes ķēdes dalībnieki, attēlojot to funkcijas kodu un dalībnieka identifikācijas numuru.

- **Iepakojumi** –

- * Iepakojumi (Kopā: 1 ieraksti)				
Nr.p.k.	Iepakojumu veids	Iepakojumu skaits	Kravas marķējums	Kopīgs iepakojums Tehn. Nr.
1	1A	100	Kravas marķējums iepakojumam 1	1

1. lpp. no 1

saraksts, kurā pieejami visi preces iepakojumi, attēlojot iepakojuma veidu, vietu skaitu, iepakojuma marķējumu, pazīme par kopīgu iepakojumu ar citu preci. Ja kādam ETD preces iepakojumam ir pazīme „Kopīgs iepakojums”, tad nepieciešams aizpildīt ailē Kravas marķējums” un vērtībai ailē „Iepakojumu skaits” jābūt „0”. Lai veiktu tālāku ETD apstrādi, nepieciešams norādīt vēl vismaz vienu ETD preci, kurai ailē „6/11 Kravas marķējums” ir norādīts tāda pati vērtība, kā precei ar kopīga iepakojuma pazīmi;

- **Dokumenti** –

- * Dokumenti (Kopā: 1 ieraksti)					
Nr.p.k.	Dokumenta veids	Dokumenta veids	Atsauces numurs	Dokumenta datums	Tehn. Nr.
1	SUP	C525	PLETDPL440000-2018-FZM8721		0

1. lpp. no 1

saraksts, kurā tiek attēloti visi precei pievienotie dokumenti, uzrādot dokumenta veidu, dokumenta numuru, dokumenta datumu. Sarakstā tiek attēlota automātiski pielasīta ETD atļauja ar vērtību „C525” ailē [Dokumenta veids] un tehnisko numuru „0”.

- **Iesaistītās puses** – tiek attēlota informācija par ETD precē iesaistītajām personām: preces nosūtītāju un preces saņēmēju.

- Iesaistītās puses	
Preces nosūtītājs	LV40000000000 KOMERSANTS AS Rīga LV LV1547
* Saņēmējs	Saņēmēja nosaukums Saņēmēja iela 5 Pilsēta LV LV3000
Saņēmēja kontakinformācija	e-pasts: Saņemejs@pasts.lv

- **Konteineru identifikācijas numuri** –

- Konteineru identifikācijas numuri (Kopā: 1 ieraksti)			
Nr.p.k.	Konteinera numurs	Konteinera apjoms	Tehn. Nr.
1	KONTEINERS_1	6	1

1. lpp. no 1

saraksts, kurā attēloti visi konteineri ar to numuriem un apjomu, ar kuriem prece tika transportēta. Katrā ETD precē aizpildītie dati par konteineriem tiek apkopoti konteineru sarakstā sadaļā **Dati par transportēšanu**.

- **Vienkāršotā deklarācijā/ Iepriekšējie dokumenti** –

* Vienkāršotā deklarācija/ Iepriekšējie dokumenti (Kopā: 1 ieraksti)						
Nr.p.k.	Dokumenta veids	Dokumenta reģistrācijas numurs	Preces kārtas nr.	Tehn. Nr.	Iepakojums	Bruto svars
1	N235 - Container list	IEPRDOK11X1	1	1	1A: 100	100 KGM
1. lpp. no 1						Iet uz lpp. 1

saraksts, kurā attēlots ETD preces iepriekšējais dokuments ar iepriekšējā dokumenta tipu, veidu, numuru, kā arī atsauci uz iepriekšējās procedūras preces kārtas numuru. Ieraksti tiek kārtoti pēc pirmās kolonnas augošā secībā, ierakstus nevar atvērt. Precei var būt vairāki iepriekšējie dokumenti.

- **Secīgie dokumenti** –

- Secīgie dokumenti (Kopā: 0 ieraksti)			
Nr.p.k.	Dokumenta veids	Dokumenta numurs	Preces kārtas nr.

Sarakstā tiek attēloti ETD preces secīgie dokumenti – TKS vai PUD deklarācijas. No ETD secīgā dokumenta (ja tas norādīts manuāli un eksistē EMDAS, vai aizpildīts automātiski) komersants ar atbilstošām pieejas tiesībām drīkst atvērt TKS deklarāciju un PUD.

- **Plombu numuri** –

- Plombu numuri (Kopā: 1 ieraksti)			
Nr.p.k.	Plombas identifikators		Tehn. Nr.
1	PLOM1		1
1. lpp. no 1			Iet uz lpp. 1

saraksts ar plombām, kuras atrodas pie ETD preces. Sarakstā tiek attēloti plombu identifikatori. Apkopojošā informācija, kura iekļauj visās precēs pievienotās plombas tiek attēlota sarakstā [Plombu numuri] sadaļā **Dati par transportēšanu**.

- **Papildu ziņas** –

Papildu ziņas (Kopā: 1 ieraksti)				
Nr.p.k.	Papildu ziņas veida kods	Papildu ziņas koda atšifrējums	Papildu ziņa	Tehn. Nr.
1	N0001	Manuāla atļaujas datu pārbaude	Papildu informācija 1	1

1. lpp. no 1 Iet uz lpp. 1

saraksts ar papildu ziņām, kur tiek attēloti papildu informācijas veida kods, atšifrējums un pievienotā informācija.

5.3. ETD un ETD preces pogu sadaļa

Pogu sadaļas ir novietotas formas lejasdaļā. Lietotājam pieejamo pogu klāsts ir atkarīgs no lietotājam piešķirtajām tiesībām.

Pogu saraksts un to funkcionalitāte formā **Elektroniskais transporta dokuments**:

Aizvērt	Saglabāt kā failu	Skatīt veiktās izmaiņas
---------	-------------------	-------------------------

- [Aizvērt] – aizver atvērto formu un sistēma atgriežas iepriekšējā navigācijas logā, ko apskatīja lietotājs;
- [Saglabāt kā failu] – saglabā atvērto ETD XML formāta failā, tā atkārtotai ielādei;
- [Skatīt veiktās izmaiņas] – atver formu ETD izmaiņas ar uzskaitītajām izmaiņām, kas veiktas ar konkrētā ETD datiem (sk. 6.1. nodaļu par izmaiņu salīdzināšanu).

Pogu saraksts un to funkcionalitāte formā **ETD prece**:

Aizvērt	Atvērt pamatdatus
---------	-------------------

- [Aizvērt] – aizver atvērto formu un sistēma atgriežas iepriekšējā navigācijas logā, ko apskatīja lietotājs.
- [Atvērt pamatdatus] – poga pieejama, ja prece atvērta no formas “Izvēlēties elektroniskā transporta dokumenta preci”. Pēc pogas nospiešanas tiek atvērta forma “**Elektroniskais transporta dokuments**”.

6. ETD (IENĀKOŠIE) PREČU IZLAIŠANA

Veicot ETD uzrādīšanas paziņojuma iesniegšanu EMDAS, tā preces var tikt uzreiz izlaistas bez neatbilstībām vai nonākt kontrolē un tikai pēc tam, atkarībā no kontroles rezultāta, tikt izlaistas ar vai bez neatbilstībām. Pēc ETD uzrādīšanas paziņojuma iesniegšanas, par precēm, kurām netiks veikta kontrole, sistēma automātiski izveido vienu PUD. Par katru ETD preci, kurai ir uzstādīts statuss “Kontrolē”, sistēma izveido atsevišķu PUD. Par izveidoto PUD tiek veikts ieraksts ETD secīgajos dokumentos, saglabājot izveidotās PUD MRN numuru un secīgā dokumenta veidu „N337 – Pagaidu uzglabāšanas deklarācija”.

Par to, ka ETD preces atrodas kontrolē liecina dokumenta statuss, preces statuss un atzīme ETD galvenē:

 Elektroniskais transporta dokuments		Form id: FRM.UDOK.ETD ?
Dokumenta tips: Elektroniskais transporta dokuments (ienākošais)	ETD iesniegts: Pirms kravas ierašanās	Kontrolē (1) prece(-s)
ETD MRN: 21LV0240000007EIJ1	ETD iesniegšanas datums: 09.06.2021 10:19:56	
LRN: 4000303206521160I0001	Plānotais ierašanās laiks: 17.12.2025 09:30:47	
Iesniegšanas m.i.: LV000240	UP iesniegšanas datums: 09.06.2021 10:23:44	
Statuss: Kontrolē		
Statusa maiņas datums: 09.06.2021 10:30:39		

Kamēr ETD atrodas kontrolē, sistēmas izveidotās PUD statuss ir „Pieņemts/Gaida apstiprinājumu/Kontrolē”. Preces atrodas kontrolē, līdz brīdīm, kamēr, tās tiek izlaistas ar vai bez neatbilstībām. Veiksmīgas preču izlaišanas brīdī, sistēmas automātiski izveidotās PUD statuss ir „Pieņemts/Apstiprināts”. Pēc PUD automātiskas apstiprināšanas preces nonāk uzskaitē.

6.1. ETD izmaiņu salīdzināšana

Ja iesniedzot kravas uzrādīšanas paziņojumu, tiek veiktas izmaiņas sākotnējā ETD datos, veiktās izmaiņas ir pieejamas apskatei.

Veicot preču dzēšanu iesniedzot kravas uzrādīšanas paziņojumu, lietotājam formā **Elektroniskais transporta dokuments** tiek attēlots informatīvs paziņojums, piemēram, „Pievērst uzmanību dokumenta versijai pirms kravas ierašanās – uzrādīšanas paziņojumā tika dzēstas preces ar tehniskajiem numuriem – 3!”

Elektroniskais transporta dokuments Form id: FRM.UDOK.ETD ?

• **Pievērst uzmanību dokumenta versijai pirms kravas ierašanās - uzrādīšanas paziņojumā tika dzēstas preces ar tehniskajiem numuriem - 3! (10681)**

Dokumenta tips: **Elektroniskais transporta dokuments (ienākošais)** ETD iesniegts: **Pirms kravas ierašanās** Kontrolē **(2)** prece(-s)

ETD MRN: **19LV0207000414EIJ6** ETD iesniegšanas datums: **03.04.2019 09:11:04**

LRN: **4000303206519093I0001** Plānotais ierašanās laiks: **17.12.2019 09:30:47**

Iesniegšanas m.l.: **LV000210** UP iesniegšanas datums: **03.04.2019 09:11:45**

Statuss: **Kontrolē**

Statusa maiņas datums: **03.04.2019 09:12:54**

Atverot formu **ETD preču saraksts**, lietotājam vairs netiek attēlota prece ar tehnisko numuru „3”

ETD preču saraksts Form id: FRM.UDOK.ETD.PRS ?

Dati par precēm				
* Preču skaits	1	Vērtība	100.00	USD
* Iepakojumu kopskaits	100	Vērtība nacionālā valūtā	74.90	EUR
* Bruto svars	100.000000 KGM	Parāds, kas var rasties	100.00	EUR
Neto svars	100.000000 KGM			

Preces (Kopā: 1 ieraksti)								
Nr.	Statuss	Preču kods - Kombinētās nomenklatūras kods	Preču apraksts	Bruto svars (kg)	Deklarācijas veids	Pazīme par uzglabāšanu	Iepakojumu kopskaits	Tehn. Nr.
1	Preces izlaistas	97060000	1. Preces apraksts	100.000000		PU	100	1
2	Preces izlaistas	97060000	1. Preces apraksts	100.000000		PU	100	2

1. lpp. no 1 144 uz lpp.

Tehniskie numuri tiek piešķirti precēm un to ierakstiem, lai, pēc tiem vadoties, lietotājs spētu atšķirt ierakstu, kuram veiktas izmaiņas.

Ja kravas uzrādīšanas paziņojuma brīdī ETD tikusi pievienota jauna prece, arī par to lietotājs tiek brīdināts ar paziņojumu ETD galvenē, piemēram, „*Pievērst uzmanību dokumenta versijai pirms kravas ierašanās - uzrādīšanas paziņojumā tika pievienotas jaunas preces ar tehniskajiem numuriem – 2!*”.

Dokumenta tips: Elektroniskais transporta dokuments (ienākosaiss)	ETD iesniegts: Pirms kravas ierašanās	Kontrolē (0) prece(-s)
ETD MRN: 21LV0240000005EIJ7	ETD iesniegšanas datums: 01.06.2021 12:56:59	
LRN: 40003032065211521J0006	Pšnotais ierašanās laiks: 17.12.2025 09:30:47	
Iesniegšanas m.l.: LV000240	UP iesniegšanas datums: 01.06.2021 12:57:14	
Statuss: Preces izlaistas		
Statusa maijas datums: 01.06.2021 13:02:52		

Pamatdati		Dati par transportēšanu		Preces				
ETD preču saraksts				Form id: FRM.UDOK.ETD.PRS ?				
Dati par precēm								
* Preču skaits	1	Vērtība	100.00	USD				
* Iepakojumu kopskaits	100	Vērtība nacionālā valūtā	74.90	EUR				
* Bruto svars	100.000000 KGM	Parāds, kas var rasties	100.00	EUR				
Neto svars	100.000000 KGM							
Preces (Kopā: 1 ieraksti)								
Nr.	Statuss	Preču kods - Kombinētās nomenklatūras kods	Preču apraksts	Bruto svars (kg)	Deklarācijas veids	Pazīme par uzglabāšanu	Iepakojumu kopskaits	Tehn. Nr.
1	Preces izlaistas	97060000	1. Preces apraksts	100.000000		PU	100	1
2	Preces izlaistas	97060000	1. Preces apraksts	100.000000		PU	100	2
1. lpp. no 1							Iet uz lpp. 1	

Aizvērt Saglabāt kā failu Skatīt veiktās izmaiņas

Pēc izmaiņu veikšanas ETD, atverot konkrēto ETD, formā **Elektroniskais transporta dokuments** pieejama poga [Skatīt veiktās izmaiņas]. Pēc uzklikšķināšanas uz tās, tiek atvērta forma **ETD izmaiņas**.

ETD izmaiņas				Form id: FRM.UDOK.ETDIZM ?
ETD numurs: 21LV0240000005EIJ7				
ETD veikto izmaiņu saraksts				
Aile	Ieraksta tehn. Nr.	Vērtība pirms izmaiņām	Vērtība pēc izmaiņām	
Iekraušanas vieta		Loading_place_PD	Loading_place_PD2	
Izkraušanas vieta		UNLoading_place_PD	UNLoading_place_PD2	
1. lpp. no 1				Iet uz lpp. 1
Precēs veikto izmaiņu saraksts (Kopā: 3 ieraksti)				
Preces nr.	Ieraksta tehn. Nr.	Aile	Vērtība pirms izmaiņām	Vērtība pēc izmaiņām
1	1	Dokumenta veids	235	337
1	1	Dokumenta reģistrācijas numurs	IEPRDOK1	IEPRDOK2
1	1	Preces kārtas nr.	1	2
1. lpp. no 1				Iet uz lpp. 1

Aizvērt

Forma **ETD izmaiņas** iedalās divās daļās – **ETD veikto izmaiņu saraksts** un **Precēs veikto izmaiņu saraksts**. Sarakstā **ETD veikto izmaiņu saraksts** redzamas ailes, kuras aktuālajā ETD versijā salīdzinot ar iepriekšējo versiju ir mainījušās ETD pamatdatos, bet sarakstā **Precēs veikto izmaiņu saraksts** redzamas preces datu ailes, kuras aktuālajā ETD versijā salīdzinot ar iepriekšējo versiju ir mainījušās.

6.1.1. ETD (ienākošais) ziņojumu versiju apskate

The screenshot displays a software interface for reviewing ETD (incoming) report versions. It is divided into three main sections:

- Versijas (Kopā: 2 ieraksti)**: A table with columns for 'Versijas numurs' and 'Aktuāla'. The 'Aktuāla' column has a dropdown menu with a checkmark, highlighted by a red box.
- Ziņojumi (Kopā: 2 ieraksti)**: A table with columns for 'Ziņojums' and 'Apstrādāts'. It lists two reports: M10 (13.12.2018 14:13:25) and M11 (13.12.2018 14:13:41). Below this table is a 'Skatīt XML' button.
- ETD vēsture (Kopā: 2 ieraksti)**: A table with columns for 'Datums', 'Darbība', 'Lietotājs', and 'Preces kārtas nr.'. It shows two entries for the date 13.12.2018 14:13:30 and 13.12.2018 14:13:46, both performed by user 1061. The first entry is 'Elektroniskā transporta dokumenta (ienākošā) iesūtīšana caur WS' and the second is 'Elektroniskā transporta dokumenta (ienākošā) uzrādīšanas paziņojuma iesūtīšana caur WS'. Below the table is a pagination control showing '1. lpp. no 1' and '1et uz lpp. 1'.

At the bottom of the interface are three buttons: 'Aizvērt', 'Saglabāt kā failu', and 'Skatīt veiktās izmaiņas'.

Pēc ETD kravas uzrādīšanas paziņojuma iesniegšanas, atverot konkrēto ETD, formā **Elektroniskais transporta dokuments** sarakstā Versijas ir pieejamas ETD ziņojuma versijas – sākotnējā un aktuālā. Pēc uzklikšķināšanas uz kādas no tām, tiek atvērta forma Elektroniskais transporta dokuments ar izvēlētās versijas datiem. Versiju sarakstā aktuālā ETD versija ir ar atzīmētu pazīmi „Aktuāla”.

6.2. Automātiskā PUD izveide no ETD (ienākošā)

Lietotājam var būt pieejamas tādas PUD, kuras veidotas automātiski no iesniegta ETD kravas uzrādīšanas paziņojuma.

PUD tiek izveidots no ETD, ja tam ticis iesniegts kravas uzrādīšanas paziņojums, un precēs tika norādīta pazīme par pagaidu uzglabāšanu.

Par katru ETD preci, kas atrodas statusā „Kontrole” tiek veidota jauna PUD, bet par visām precēm, kas atrodas statusā „Preces izlaistas” tiek veidota viena kopīga PUD. Par izveidoto PUD tiek veikts ieraksts ETD secīgajos dokumentos, saglabājot izveidotās PUD MRN numuru un secīgā dokumenta veidu „337 – Pagaidu uzglabāšanas deklarācija”.

Ja ailē [Deklarācijas veids] ir norādīta vērtība „C – Savienības preces, kam nav piemērota tranzīta procedūra”, tad PUD no ETD preces datiem netiek veidota.

Ja PUD izveides brīdī tās faktiskais iesniedzējs sakrīt ar atļaujas turētāju, PUD tiek automātiski apliecināta. ETD preču izlaišanas brīdī PUD tiek automātiski apstiprināta pēc manuālas vai automātiskas apliecināšanas.

Ja ETD prece ir statusā „Kontrole”, arī PUD precei, kas tikusi izveidota no ETD statusa ailē būs minēta kontrole.

Sīkāka informācija par PUD izveidi, validāciju, apstrādi pieejama PUD rokasgrāmatā „Elektroniskā muitas datu apstrādes sistēma. Lietotāja rokasgrāmata. 23. sējums. Manifestu un Pagaidu uzglabāšanas Komersantu lietotāju saskarne.”

7. ETD/MANIFESTI (IZEJOŠIE) MODULIS

7.1. Sānu izvēlne un navigācija

Lietotājam, pieslēdzoties EMDAS MAN/PU modulim **ETD/Manifesti (izejošie)**, tiek atvērta forma **Izvēlēties Elektronisko transporta dokumentu/Manifestu**.

Sistēmas loga kreisā puse tiek iedalīta divās daļās - **Izvēlne** un **Navigācija**.

Izvēlnē tiek piedāvāta iespēja izmantot šādas funkcionalitātes:

- Meklēt ETD/Manifestu – atver formu **Izvēlēties Elektronisko transporta dokumentu/Manifestu**, kur ir nodrošināta iespēja meklēt ETD/Manifestus pēc dažādiem kritērijiem, kā arī atvērt izvēlēto dokumentu no saraksta (sk. 7.2. nodaļu).
- Meklēt ETD/Manifesta preci – atver formu **Izvēlēties Elektroniskā transporta dokumenta/Manifesta preci**, kur lietotājs var veikt ETD/Manifesta preču meklēšanu pēc dažādiem kritērijiem, kā arī atvērt izvēlēto preci no saraksta (sk. 7.3. nodaļu).
- Ielādēt ETD/Manifestu no faila – atver formu **ETD/Manifesta ielāde no faila**, kur lietotājam ir iespēja veikt ETD/Manifesta ielādi no faila (sk. 7.4. nodaļu).

Sistēmas kreisās puses loga sadaļā **Navigācija** lietotājam tiek attēlotas dokumenta apstrādes procesā secīgi atvērtās formas. Aizverot formu, izmantojot pogas [Aizvērt] vai [Atcelt], tās tiek attiecīgi izņemtas no navigācijas saraksta.

7.2. Meklēt ETD/Manifestu

The screenshot shows the EDS2 system interface. At the top, there are tabs for 'Manifesti', 'ETD (jēnākošie)', 'Pagaidu uzglabāšana', and 'ETD/Manifesti(izejošie)'. The 'ETD/Manifesti(izejošie)' tab is selected. Below the tabs, there is a search bar with the text 'Izvēlēties Elektronisko transporta dokumentu/Manifestu'. To the left, there is a sidebar with the text 'Izvēlne:' and a button 'Meklēt ETD/Manifestu'. Below the search bar, there is a table with search criteria. The table has two columns: 'Meklēšanas kritēriji' and 'Paplašinātās meklēšanas kritēriji'. The 'Meklēšanas kritēriji' column contains the following criteria: 'ETD/Manifesta MRN', 'LARN', 'Iepriekšējā dokumenta veids', 'Iepriekšējā dokumenta atsauces numurs', 'Preču kods - Kombinētās nomenklatūras kods', 'Preču apraksts', and 'Iesniegšanas m.l.'. The 'Paplašinātās meklēšanas kritēriji' column contains the following criteria: 'Statusa maiņas datums', 'ETD/Manifesta iesniegšanas datums', 'Veikta iepriekšējās procedūras noslēgšana', 'ETD/Manifesta statuss', 'ETD/Manifesta iesniedzēja EORI', and 'Transīta procedūras izmantotāja EORI'. At the bottom of the table, there are three buttons: 'Meklēt', 'Notīrīt', and 'Saglabāt meklēšanas kritērijus'.

Lietotājs var veikt sev pieejamo ETD/Manifestu meklēšanu, izvēloties ETD/Manifesti (izejošie) sānu izvēlnē Meklēt ETD/Manifestu. Rezultātā tiek atvērta forma **Izvēlēties Elektronisko transporta dokumentu/Manifestu**, kurā lietotājam ir iespējams norādīt konkrētus meklēšanas kritērijus, un veikt ETD/Manifestu atlasī.

7.2.1. Meklēšanas kritēriji

Lai meklētu konkrētu ETD/Manifestu, sadaļā **Meklēšanas kritēriji** ir jānorāda ETD/Manifesta numurs (MRN), ja tas ir zināms, vai citi atlasē kritēriji, pēc kuriem tiks meklēti ieraksti. Nobeigumā jānospiež poga [Meklēt], lai atjauninātu atlasīto ETD/Manifestu sarakstu atbilstoši norādītajiem kritērijiem. Noklusēto kritēriju uzstādīšana tiek veikta, atkārtoti atverot formu **Izvēlēties Elektronisko transporta dokumentu/Manifestu** vai nospiežot pogu [Notīrīt].

Nospiežot pogu [Saglabāt meklēšanas kritērijus], konkrētajā brīdī izvēlētie kritēriji tiks saglabāti arī pēc formas **Izvēlēties Elektronisko transporta dokumentu/Manifestu** aizvēršanas un tiks piedāvāti pēc atkārtotas atvēršanas. Saglabātos kritērijus nevar dzēst ar pogu [Notīrīt], to izvēle nemainīsies līdz brīdim, kamēr netiks veikta citu meklēšanas kritēriju vērtību saglabāšana.

Meklēšanas kritēriji	
ETD/Manifesta MRN	
LRN	
Iepriekšējā dokumenta veids	
Iepriekšējā dokumenta reģistrācijas numurs	
Preču kods - Kombinētās nomenklatūras kods	
Preču apraksts	
Iesniegšanas m.Ķ.	
Statusa maiņas datums	no: 29.09.2021 līdz: 04.10.2021
ETD/Manifesta iesniegšanas datums	no: 29.09.2021 līdz: 04.10.2021
Veikta iepriekšējās procedūras noslēgšana	
ETD/Manifesta statuss	
ETD/Manifesta iesniedzēja EORI	
Tranzīta procedūras izmantotāja EORI	

Meklēšanas kritēriji atbilst ETD/Manifesta aīļu nosaukumiem. Lietotājs meklēšanas kritērijus var ievadīt manuāli, kur tas iespējams, vai izvēlēties vērtību no klasifikatora, vai vērtību no lauka ar izkrītošajām vērtībām.

7.2.2. Paplašinātās meklēšanas kritēriji

Paplašinātās meklēšanas kritēriji	
Transporta līdzekļa ID	
Transporta līdzekļa identifikācijas dati izbraucot - veids	
Iekraušanas vieta	
Iekraušanas valsts	
Iekraušanas vieta UN/LOCODE	
Izkraušanas vieta	
Izkraušanas valsts	
Izkraušanas vieta UN/LOCODE	
Preču atrašanās vieta	
Tehniskā iesniedzēja EORI	
Deklarētāja EORI	
Pārstāvja EORI	
Pārstāvības veids	
Galamērķa muitas iestāde	
Galamērķa valsts kods	
Pārkraušanas vietas kods	
Informējamās personas EORI	
Dokumenta kods	
Dokumenta reģistrācijas numurs	
Dokumenta veids	
Deklarācijas veids	
Nosūtītāja adrese - valsts kods	
Saņēmēja tālruna numurs/e-pasta adrese	
Konteiners	<input type="checkbox"/>
AEO sertifikāts	<input type="checkbox"/>
Pārkraušana	<input type="checkbox"/>
Citi starpgadījumi pārvadājuma laikā	<input type="checkbox"/>
Iepriekšējā procedūra atrasta EMDAS	

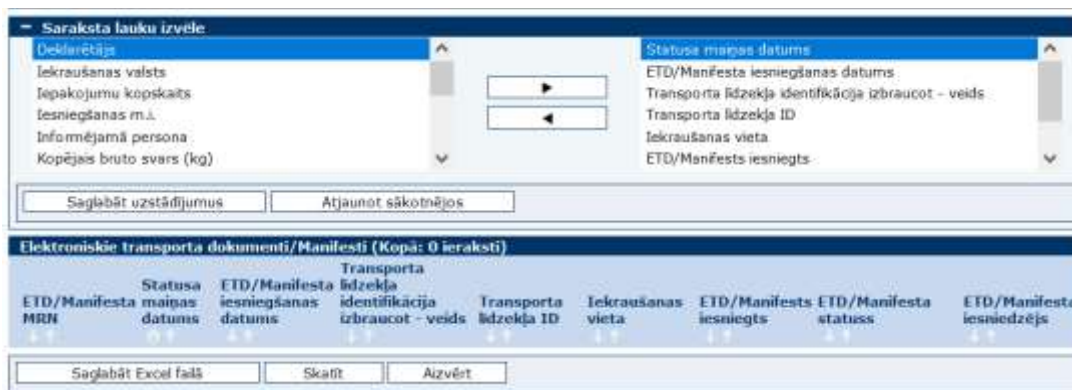
Paplašinātie meklēšanas kritēriji nodrošina ETD/Manifestu meklēšanu pēc detalizētākiem meklēšanas kritērijiem. Tie atbilst ETD/Manifesta aīļu nosaukumiem. Meklēšanas kritērijus ar izvēles rūtiņu nepieciešams atzīmēt, ja vēlas atlasīt ierakstus pēc kādas pazīmes vai darbības, kas veikta ar ETD/Manifestu. Lietotājs meklēšanas kritērijus var ievadīt manuāli, kur tas iespējams, vai izvēlēties vērtību no klasifikatora, vai vērtību no lauka ar izkrītošajām vērtībām.


ETD/Manifesta MRN	Statusa maiņas datums	ETD/Manifesta iesniegšanas datums	Transporta līdzekļa identifikācija izbraucot - veids	Transporta līdzekļa ID	Iekraušanas vieta	ETD/Manifests iesniegts	ETD/Manifesta statuss	ETD/Manifesta iesniedzējs
Elektroniskie transporta dokumenti/Manifesti (Kopā: 0 ieraksti)								

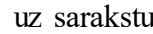
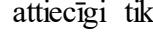
- Sadaļas **Paplašinātās meklēšanas kritēriji** funkcionalitāte:
 - Pēc pogas [Meklēt] nospiešanas, sistēma attēlo sarakstu ar ETD/Manifestiem, kas atbilst norādītajiem meklēšanas kritērijiem.
 - Pēc pogas [Notīrīt] nospiešanas, laukos ievadītās vērtības tiks aizstātas ar sākotnējām vērtībām, vai saglabātajām meklēšanas kritēriju vērtībām (ja tādas ir).
 - Nospiežot pogu [Saglabāt meklēšanas kritērijus], konkrētajā brīdī izvēlētie paplašinātās meklēšanas kritēriji tiks saglabāti arī pēc formas **Izvēlēties Elektronisko transporta dokumentu/Manifestu** aizvēršanas un tiks piedāvāti pēc atkārtotas atvēršanas. Saglabātos kritērijus nevar dzēst ar pogu [Notīrīt], to izvēle nemainīsies līdz brīdim, kamēr netiks veikta citu meklēšanas kritēriju vērtību saglabāšana.
 - Pēc ierakstu veiksmīgas atlasīšanas, atzīmējot konkrētu ierakstu un izvēloties pogu [Skatīt], tiks atvērts konkrētais ETD/Manifests.
 - Nospiežot pogu [Saglabāt Excel failā], tiek atvērts formas logs **ETD/Manifesta ailu izvēle eksportēšanai failā**, kurā iespējams izvēlēties Excel failā saglabājamās ailes, par atlasītajiem ETD/Manifestiem.
 - Nospiežot pogu [Aizvērt] – forma tiek aizvērta un atvērta pēdējā skatītā formā.



7.2.3. Saraksta lauku izvēle

Lai attēlotu tikai lietotājam interesējošos ETD/Manifesta datus, sarakstā **Elektroniskie transporta dokumenti/Manifesti**, tiek piedāvāta sadaļa **Saraksta lauku izvēle**. Sadaļa nodrošina iespēju grupēt atlasei piedāvātos ETD/Manifesta datu laukus attēlošanai kolonnu saraksta veidā. Kreisajā pusē ir piedāvāts saraksts ar datu laukiem, kurus var atlasīt attēlošanai. Labajā pusē – saraksts ar attēlošanai izvēlētajiem laukiem:



Datu lauku pārvietošana no viena saraksta uz otru tiek veikta ar pogām  .

Lai pievienotu attēlošanai vai noņemtu no tās izvēlēto datu lauku, tas jāiezīmē un attiecīgi jānospiež poga  vai . Tā rezultātā, datu lauka nosaukums tiek pārvietots uz sarakstu, kas atrodas sadaļas labajā pusē vai kreisajā pusē. Konkrētais izvēlētais datu lauks attiecīgi tiks vai netiks kolonnas veidā attēlots sarakstā **Elektroniskie transporta dokumenti/Manifesti**.

Lai vienlaicīgi pārvietotu vairākus laukus no vienas puses uz otru, vēlamie lauki sarakstā jāiezīmē ar tastatūras pogu [Ctrl] un [Shift] palīdzību, tās vienlaicīgi turot un nospiežot pogu  vai .

Nospiežot pogu [Saglabāt uzstādījumus], konkrētajā brīdī izvēlētie lauki un ierakstu kārtības nosacījums tiks saglabāti saraksta lauku izvēlē arī pēc formas aizvēršanas un tiks piedāvāti pēc atkārtotas atvēršanas. Saraksta lauku izvēle nemainīsies līdz brīdim kamēr netiks veikta citu iestatījumu saglabāšana.

Nospiežot pogu [Atjaunot sākotnējos], sadaļas **Sarakstu lauku izvēle** labās puses sarakstā tiks automātiski attēloti tie datu lauki, kas ir sistēmā uzstādīti sākotnēji pēc noklusējuma:

ETD/Manifesta MRN	Stātuse maiņas datums	ETD/Manifesta iesniegšanas datums	Transporta līdzekļa identifikācija izbraucot - veids	Transporta līdzekļa ID	Iekraušanas vieta	ETD/Manifests iesniegts	ETD/Manifesta statuss
-------------------	-----------------------	-----------------------------------	--	------------------------	-------------------	-------------------------	-----------------------

Gadījumā, ja sarakstā izvēlētas vairākas kolonnas, kas neietilpst ekrāna platumā, lietotājam ir pieejama horizontāla ritjosla, kas atrodas zem saraksta **Elektroniskie transporta**

dokumenti/Manifesti. Ar tās palīdzību sarakstu – ekrāna attēlu – var pārvietot uz priekšu vai atpakaļ.

1. lpp. no 95

7.3. Meklēt ETD/Manifesta precī

The screenshot displays the EDS2 system interface for searching ETD/Manifest documents. The main menu includes 'Manifesti', 'ETD (iesniešotie)', 'Pagaidu uzglabāšana', and 'ETD/Manifesti(izejošie)'. The search criteria table is as follows:

Izvēlēties Elektroniskā transporta dokumenta/Manifesta precī	
Meklēšanas kritēriji	
ETD/Manifesta MRN	
Preču apraksts	
Iesniegšanas m.l.	
ETD/Manifesta iesniegšanas datums	no: 27.06.2021
	līdz: 02.07.2021

Additional search criteria on the right include: 'Veikta iepriekšējās procedūras noslēgšana', 'ETD/Manifesta statuss', 'Preces statuss', 'ETD/Manifesta iesniedzēja EORI', and 'Transīta procedūras izmantotāja EORI'. Below the table are buttons for 'Meklēt', 'Notīrīt', and 'Saglabāt meklēšanas kritērijus'. The search results table is titled 'Elektroniskā transporta dokumenta/Manifesta preces (Kopā: 0 ieraksti)' and has columns for 'Preču apraksts', 'ETD/Manifesta MRN', 'ETD/Manifesta iesniegšanas datums', 'Uzrādīto dokumentu numurs', 'Bruto svars (kg)', 'Iepakojumu skaits', 'Transīta deklarācijas/maiņas statusa apliecinājuma dokumenta veids', and 'Secīgā dokumenta numurs'.

Izvēloties **ETD/Manifesti (izejošie)** sānu izvēlni Meklēt ETD/Manifesta precī, lietotājs var veikt sev pieejamo ETD/Manifesta preču meklēšanu. Veicot klikšķi uz sānu izvēlnes tiek atvērta forma **Izvēlēties Elektroniskā transporta dokumenta/Manifesta precī**, kur lietotājs, norādot konkrētus meklēšanas kritērijus, var veikt ETD/Manifesta preču atlasī.

7.3.1. Meklēšanas kritēriji

Lai meklētu konkrētu ETD/Manifesta precī pēc noteiktiem parametriem, sadaļā **Meklēšanas kritēriji** ir jānorāda zināmās preču vērtības, pēc kurām tiks atlasīti ieraksti. Pēc vērtību norādīšanas, jānospiež poga [Meklēt], lai atjauninātu atlasīto ETD/Manifesta preču sarakstu atbilstoši norādītajiem kritērijiem. Noklusēto kritēriju uzstādīšana tiek veikta atkārtoti atverot formu **Izvēlēties Elektroniskā transporta dokumenta/Manifesta precī** vai nospiežot pogu [Notīrīt].

Nospiežot pogu [Saglabāt meklēšanas kritērijus], konkrētajā brīdī izvēlētie kritēriji tiks saglabāti arī pēc formas **Izvēlēties Elektroniskā transporta dokumenta/Manifesta precī** aizvēršanas un tiks piedāvāti pēc atkārtotas atvēršanas. Saglabātos kritērijus nevar dzēst ar pogu [Notīrīt], to izvēle nemainīsies līdz brīdim, kamēr netiks veikta citu meklēšanas kritēriju vērtību

saglabāšana.

Meklēšanas kritēriji			
ETD/Manifesta MRN		Veikta iepriekšējās procedūras noslēgšana	
Preču apraksts		ETD/Manifesta statuss	
Iesniegšanas m.l.		Preces statuss	
ETD/Manifesta iesniegšanas datums	no 27.06.2021 līdz 02.07.2021	ETD/Manifesta iesniedzēja EORI	
		Tranzīta procedūras izmantotāja EORI	

Meklēšanas kritēriji atbilst ETD/Manifesta aīļu nosaukumiem. Lietotājs meklēšanas kritērijus var ievadīt manuāli, kur tas iespējams, vai izvēlēties vērtību no klasifikatora, vai vērtību no lauka ar izkrītošajām vērtībām.

7.3.2. Paplašinātās meklēšanas kritēriji

Paplašinātās meklēšanas kritēriji			
LRN		Preces nosūtītājs	
Preču kods - Kombinētās nomenklatūras kods		Preces nosūtītāja adrese	
Transporta līdzekļa ID		Preces nosūtītāja valsts kods	
Transporta līdzekļa identifikācijas dati izbraucot - veids		Sapņēmejs	
Iekraušanas vieta		Preces sapņēja adrese	
Iekraušanas valsts		Preces sapņēja valsts kods	
Izkraušanas vieta		Konteinera numurs	
Galamērķa muitas iestāde		Konteiners	<input type="checkbox"/>
Galamērķa valsts kods		Secīgā dokumenta reģistrācijas numurs	
Pārkraušana	<input type="checkbox"/>	Secīgā dokumenta veids	
Atsauces numurs/UCR		Tehniskā iesniedzēja EORI	
Dokumenta kods		Deklarētāja EORI	
Dokumenta reģistrācijas numurs		Pārstāvja EORI	
Dokumenta veids		Pārstāvības veids	
Deklarācijas veids		Iepriekšējā procedūra atrasta EMDAS	

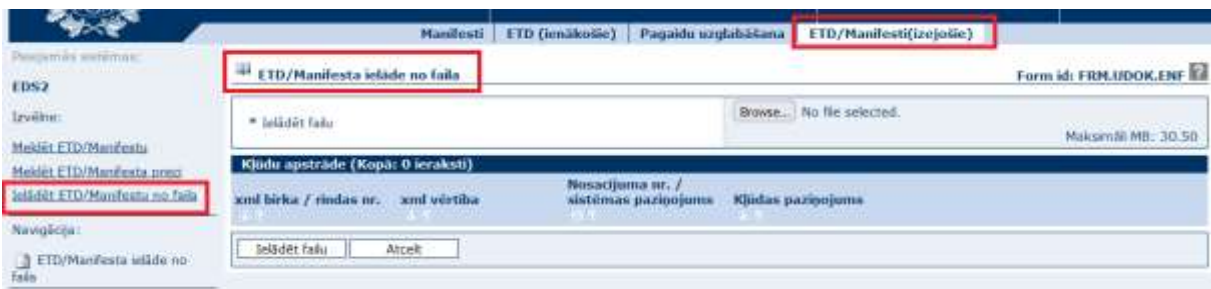
Lai veiktu ETD/Manifesta preces atlasī pēc konkrētākiem parametriem, lietotājam ir pieejama sadaļa **Paplašinātās meklēšanas kritēriji**. Meklēšanas kritēriji atbilst ETD/Manifesta aīļu nosaukumiem. Meklēšanas kritērijus ar izvēles rūtiņu nepieciešams atzīmēt, ja vēlas atlasīt ierakstus pēc kādas pazīmes vai darbības, kas veikta ar ETD/Manifestu. Lietotājs meklēšanas kritērijus var ievadīt manuāli, kur tas iespējams, vai izvēlēties vērtību no klasifikatora, vai vērtību no lauka ar izkrītošajām vērtībām.

Elektroniskā transporta dokumenta/Manifesta preces (Kopā: 0 ieraksti)							
Preču apraksts	ETD/Manifesta MRN	ETD/Manifesta iesniegšanas datums	Uzrādīto dokumentu numuri	Bruto svars (kg)	Iepakojumu skaits	Tranzīta deklarācijas/multas statusa apliecinājuma veids	Secīgā dokumenta numurs
Skatīt Aizvērt							

Ar kursoru uzklikšķinot uz sarakstā Elektroniskā transporta dokumenta/Manifesta preces esoša ieraksta vai atzīmējot vienu konkrētu ierakstu un nospiežot pogu [Skatīt] (pieejama zem saraksta Elektroniskā transporta dokumenta/Manifesta preces), tiek atvērta konkrētā prece formā **ETD/Manifesta prece**.

Nospiežot pogu [Aizvērt], tiek aizvērta forma Elektroniskā transporta dokumenta/Manifesta preces un sistēma atgriežas iepriekšējā navigācijas logā, ko apskatīja lietotājs.

7.4. ETD/Manifesti (izejošie) ielāde no faila



Lai veiktu ETD/Manifesta ielādi no faila, ETD/Manifesti (izejošie) sānu izvēlnē jāizvēlas **Ielādēt ETD/Manifestu no faila**. Tiek atvērta forma **ETD/Manifesta ielāde no faila**. Formā lietotājam ir jāizvēlas saglabātais ETD/Manifesta fails un jānospiež poga [Ielādēt failu]. Izvēlētajam failam jābūt ar „XML” paplašinājumu un ir jāatbilst noteiktajam formātam.

Gadījumā, ja ielādētais fails neatbilst noteiktajam formātam vai nosacījumiem, sarakstā **Kļūdu apstrāde** tiks attēloti attiecīgie kļūdas paziņojumi.

ETD/Manifesta pievienošanai sistēmā ar ielādi no faila tiek nodrošināta tāda pati datu validācija kā tad, ja tas tiek iesūtīts caur programmisko saskarni. Detalizētāku informāciju par ETD/Manifesta uzbūvi un datu elementu uzskaitījumu iespējams aplūkot 8. nodaļā. Ja faila ielāde ir veiksmīga, pēc pogas [Ielādēt failu], tiek atvērta forma **Elektroniskais transporta dokuments/Manifests** un ETD/Manifesta dokumenta vēsturē tiek attēlots ieraksts par veiksmīgu ielādi no faila.

ETD/Manifesta datu manuāla ievadīšana formas laukos nav iespējama. Nav paredzēta arī ETD/Manifesta automātiska izveide, pārņemot datus no kāda cita EMDAS dokumenta.

Failu atkārtotai ielādei var saglabāt, atverot jau iesniegtu ETD/Manifestu nospiežot pogu [Saglabāt kā failu] (sk. 9. nodaļu).

Informācija par ETD/Manifesta faila izveidošanu pieejama „ELEKTRONISKĀ MUITAS DATU APSTRĀDES SISTĒMA. Rokasgrāmata par programmiskās saskarnes izstrādi komersantu informācijas sistēmu sasaistei ar muitas informācijas sistēmu 4.sējuma 2.pielikums.Manifesti/ETD/Pagaidu uzglabāšana” (fails pieejams <https://www.vid.gov.lv/lv/ka-lietot-emdas> - Lietotāja rokasgrāmata “EMDAS Manifestu un Pagaidu uzglabāšanas modulis” (programmiskās saskarnes izstrāde komersantu informācijas sistēmu sasaistei ar muitas informācijas sistēmu)).

7.4.1. M17 ziņojuma piemērs

```
<?xml version="1.0" encoding="UTF-8"?>
<message xsi:noNamespaceSchemaLocation="M17.xsd"
xmlns:xsi="http://www.w3.org/2001/XMLSchema-instance">
  <date_of_preparation>2019-07-17T12:55:47Z</date_of_preparation>
  <message_identification>ZINDATI</message_identification>
  <message_type>M17</message_type>
  <etd>
    <trader_submit>
      <tin>LV40003032065</tin>
    </trader_submit>
    <trader_declarant>
      <tin>LV40003032065</tin>
    </trader_declarant>
    <trader_representative>
      <tin>LV40003032065</tin>
    </trader_representative>
    <cust_off_submission>LV000210</cust_off_submission>
    <declaration_place>Riga</declaration_place>
    <trp_status_code>2</trp_status_code>
    <transit_procedure_user>
      <tin>LV40003032065</tin>
    </transit_procedure_user>
    <document_type>ETD</document_type>
    <trans_country>LT</trans_country>
    <trans_street>Lielakā iela 55</trans_street>
    <trans_postal_code>LV3000</trans_postal_code>
    <trans_city>Jelgava</trans_city>
    <new_transp_type>40</new_transp_type>
    <new_transp_country>LV</new_transp_country>
    <new_transp_num>new_transp_num_1</new_transp_num>
    <tot_numb_of_pack>200</tot_numb_of_pack>
    <tot_gross_mass>200.000000</tot_gross_mass>
    <tot_net_weight>200.000000</tot_net_weight>
    <tot_goods_value>200.00</tot_goods_value>
    <tot_goods_value_curr>USD</tot_goods_value_curr>
    <tot_alleged_debt>200.00</tot_alleged_debt>
    <transport_mode>40</transport_mode>
    <transport_id>TR_ID_TEST</transport_id>
    <transport_accidents>Transporta negadījums</transport_accidents>
    <dest_cust_off>LV000210</dest_cust_off>
    <dest_country>LV</dest_country>
    <tin_info>
      <tehn_num>1</tehn_num>
      <tin>LV41703006155</tin>
    </tin_info>
  </etd>
</message>
```

```
</tin_info>
<tin_info>
  <tehn_num>2</tehn_num>
  <tin>LV40001001338</tin>
</tin_info>

<additional_person>
  <tehn_num>1</tehn_num>
  <code>MF</code>
  <tin>LV40003032065</tin>
</additional_person>
  <additional_person>
    <tehn_num>2</tehn_num>
    <code>MF</code>
    <tin>LV40001001338</tin>
  </additional_person>
</etd>
<good>
  <item_number>1</item_number>
  <combined_nom_code>97060000</combined_nom_code>
  <description>Preces apraksts</description>
  <gross_mass>100.000000</gross_mass>
  <net_weight>100.000000</net_weight>
  <goods_value>100.00</goods_value>
  <goods_value_curr>USD</goods_value_curr>
  <goods_status>X</goods_status>
  <alleged_debt>100.00</alleged_debt>
  <sender>
    <tin>LV40001001338</tin>
    <name></name>
    <street></street>
    <city></city>
    <post_code></post_code>
    <country></country>
  </sender>
  <recipient>
    <tin></tin>
    <name>Saņēmēja nosaukums</name>
    <street>Saņēmēja iela 5</street>
    <city>Pilsēta</city>
    <post_code>LV3000</post_code>
    <country>LV</country>
  </recipient>
  <loading_place>Riga</loading_place>
  <loading_country>LV</loading_country>
  <unloading_place>Dobele</unloading_place>
  <ucr>UCR_123456</ucr>
  <cus_code>cuscode09</cus_code>
  <container>
    <tehn_num>1</tehn_num>
    <cont_num>KONTEINERS1</cont_num>
    <dimension>6</dimension>
  </container>
  <container>
    <tehn_num>2</tehn_num>
    <cont_num>KONTEINERS2</cont_num>
    <dimension></dimension>
  </container>
  <prev_doc>
```

```
<tehn_num>1</tehn_num>
<prev_doc_category>Z</prev_doc_category>
<prev_doc_type>235</prev_doc_type>
<prev_doc_number>Ieprdok1</prev_doc_number>
<prev_doc_item_number>1</prev_doc_item_number>
<gross_mass>50</gross_mass>
</prev_doc>
<prev_doc>
  <tehn_num>2</tehn_num>
  <prev_doc_category>Z</prev_doc_category>
  <prev_doc_type>235</prev_doc_type>
  <prev_doc_number>Ieprdok2</prev_doc_number>
  <prev_doc_item_number>1</prev_doc_item_number>
  <gross_mass>50</gross_mass>
</prev_doc>
<seal>
  <tehn_num>1</tehn_num>
  <seal_num>PLOM1</seal_num>
</seal>
<seal>
  <tehn_num>2</tehn_num>
  <seal_num>PLOM2</seal_num>
</seal>
<transport_doc>
  <tehn_num>1</tehn_num>
  <doc_type>N704</doc_type>
  <doc_number>Pavaddok1</doc_number>
  <doc_date>2018-10-26</doc_date>
</transport_doc>
<transport_doc>
  <tehn_num>2</tehn_num>
  <doc_type>N704</doc_type>
  <doc_number>Pavaddok2</doc_number>
  <doc_date>2018-10-26</doc_date>
</transport_doc>
<pack>
  <tehn_num>1</tehn_num>
  <pack_type>1A</pack_type>
  <numb_of_pack>50</numb_of_pack>
  <pack_marks>Kravas marķējums iepakojumam 1</pack_marks>
  <pack_other_item_flag>0</pack_other_item_flag>
</pack>
<pack>
  <tehn_num>2</tehn_num>
  <pack_type>1A</pack_type>
  <numb_of_pack>50</numb_of_pack>
  <pack_marks>Kravas marķējums iepakojumam 2</pack_marks>
  <pack_other_item_flag>0</pack_other_item_flag>
</pack>
<additional_info>
  <tehn_num>1</tehn_num>
  <code>N0001</code>
  <info>Papildu informācija 1</info>
</additional_info>
<additional_info>
  <tehn_num>2</tehn_num>
  <code>N0003</code>
  <info>Papildu informācija 2</info>
```

```
</additional_info>
</good>
<good>
  <item_number>2</item_number>
  <combined_nom_code>97060000</combined_nom_code>
  <description>Preces apraksts</description>
  <gross_mass>100.000000</gross_mass>
  <net_weight>100.000000</net_weight>
  <goods_value>100.00</goods_value>
  <goods_value_curr>USD</goods_value_curr>
  <goods_status>X</goods_status>
  <alleged_debt>100.00</alleged_debt>
  <sender>
    <tin>LV40001001338</tin>
    <name></name>
    <street></street>
    <city></city>
    <post_code></post_code>
    <country></country>
  </sender>
  <recipient>
    <tin>LV40001001338</tin>
    <name>Saņēmēja nosaukums</name>
    <street>Saņēmēja iela 5</street>
    <city>Pilsēta</city>
    <post_code>LV3000</post_code>
    <country>LV</country>
  </recipient>
  <loading_place>Riga</loading_place>
  <loading_country>LV</loading_country>
  <unloading_place>Dobele</unloading_place>
  <ucr>UCR_123456</ucr>
  <cus_code>cuscode09</cus_code>
  <container>
    <tehn_num>1</tehn_num>
    <cont_num>KONTEINERS3</cont_num>
    <dimension>6</dimension>
  </container>
  <container>
    <tehn_num>2</tehn_num>
    <cont_num>KONTEINERS4</cont_num>
    <dimension></dimension>
  </container>
  <prev_doc>
    <tehn_num>1</tehn_num>
    <prev_doc_category>Z</prev_doc_category>
    <prev_doc_type>235</prev_doc_type>
    <prev_doc_number>Ieprdok3</prev_doc_number>
    <prev_doc_item_number>1</prev_doc_item_number>
    <gross_mass>50</gross_mass>
  </prev_doc>
  <prev_doc>
    <tehn_num>2</tehn_num>
    <prev_doc_category>Z</prev_doc_category>
    <prev_doc_type>235</prev_doc_type>
    <prev_doc_number>Ieprdok4</prev_doc_number>
    <prev_doc_item_number>1</prev_doc_item_number>
    <gross_mass>50</gross_mass>
  </prev_doc>
```

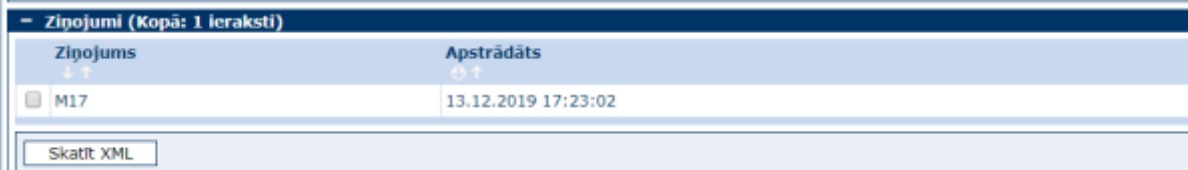
```
<next_doc>
<next_doc_type>337</next_doc_type>
<next_doc_number>Secdoc1234</next_doc_number>
<next_doc_item_number>1</next_doc_item_number>
</next_doc>
<seal>
<tehn_num>1</tehn_num>
<seal_num>PLOM3</seal_num>
</seal>
<seal>
<tehn_num>2</tehn_num>
<seal_num>PLOM4</seal_num>
</seal>
<transport_doc>
<tehn_num>1</tehn_num>
<doc_type>N704</doc_type>
<doc_number>Pavaddok3</doc_number>
<doc_date>2018-10-26</doc_date>
</transport_doc>
<transport_doc>
<tehn_num>2</tehn_num>
<doc_type>N704</doc_type>
<doc_number>Pavaddok4</doc_number>
<doc_date>2018-10-26</doc_date>
</transport_doc>
<pack>
<tehn_num>1</tehn_num>
<pack_type>1A</pack_type>
<numb_of_pack>50</numb_of_pack>
<pack_marks>Kravas marķējums iepakojumam 3</pack_marks>
<pack_other_item_flag>0</pack_other_item_flag>
</pack>
<pack>
<tehn_num>2</tehn_num>
<pack_type>1A</pack_type>
<numb_of_pack>50</numb_of_pack>
<pack_marks>Kravas marķējums iepakojumam 4</pack_marks>
<pack_other_item_flag>0</pack_other_item_flag>
</pack>
<additional_info>
<tehn_num>1</tehn_num>
<code>N0001</code>
<info>Papildu informācija 3</info>
</additional_info>
<additional_info>
<tehn_num>2</tehn_num>
<code>N0003</code>
<info>Papildu informācija 4</info>
</additional_info>
</good>
</message>
```

7.5. Programmiskā saskarne

ETD/Manifesti (izejošie) datu iesūtīšanai EMDAS komersanti var izmantot arī programmisko saskarni. ETD/Manifesti (izejošie) datu apstrādei tiek izmantota tā pati tīmekļa pakalpe **processPuDoc**, kas tiek izmantota pagaidu uzglabāšanas deklarāciju un manifestu datu

apstrādei. Ar programmiskās saskarnes palīdzību, komersanti var EMDAS iesūtīt ETD/Manifestus, kā arī izgūt atbildes ziņojumu par iesūtītajiem datiem – pieprasot pēc konkrēta ETD/Manifesta (izejošā) MRN, vai laika perioda.

Ja lietotājs atver ETD/Manifestu, kas iesūtīts caur programmisko saskarni, formā **ETD/Manifesta pamatdati** sadaļā **Ziņojumi** ir iespējams redzēt iesūtītā ziņojuma veidu un apstrādes laiku. No sadaļas **Ziņojumi** ir iespējams saglabāt oriģinālo failu ar ETD/Manifesta datiem, kas tika iesūtīts caur programmisko saskarni:



Ziņojums	Apstrādāts
<input type="checkbox"/> M17	13.12.2019 17:23:02

Skatīt XML

Izgūt atbildes ziņojumu par iesūtītajiem datiem var tikai par ETD/Manifestiem, kas tikuši iesūtīti caur tīmekļa pakalpi.

8. ETD/MANIFESTA (IZEJOŠĀ) UZBŪVE

Zemāk aprakstīta ETD/Manifesta uzbūve un sniegts formu apraksts, pēc ETD/Manifests – preču izlaišanas paziņojuma iesniegšanas.

8.1. ETD/Manifesta (izejošā) galvenes sadaļa

ETD/Manifesta galvene formā **Elektroniskais transporta dokuments/Manifests** pieejama un redzama visiem lietotājiem, kamēr atvērta dotā forma un kāds no tās šķirklēm.

Lauki [Dokumenta tips], [Statuss] un [Statusa maiņas datums] tiek automātiski aizpildīti ETD/Manifesta iesniegšanas brīdī un vienmēr attēloti ar atbilstošajām vērtībām. Pārējie lauki tiek automātiski aizpildīti ETD/Manifesta apstrādes procesa laikā.

Elektroniskais transporta dokuments/Manifests		Form id: FRM.UDOK.ETD ?
Dokumenta tips: ETD (izejošais)	Kontrolē (0) prece(-s)	
MRN: 21LV0210000091MOJ0	Iesniegšanas datums: 01.06.2021 15:24:34	
LRN: 4000303206521152MJ0001		
Iesniegšanas m.i.: LV000210		
Statuss: Preces izlaistas		
Statusa maiņas datums: 01.06.2021 15:24:34		
Pamatdati	Dati par transportēšanu	Preces

ETD (izejošā) lokālās atsauces numurs (**LRN**) sastāv no 22 zīmēm, kas ir automātiski ģenerēta ciparu virkne ETD izveides brīdī, kur 17. un 18. zīme ir „OJ”, kas apzīmē elektroniskā transporta dokumentu, piemēram, LRN 4000303206519291OJ0001.

ETD (izejošā) numurs (**MRN**) sastāv no 18 zīmēm, kas ir automātiski ģenerēta ciparu virkne ETD izveides brīdī, kur 15. līdz 17. zīme ir „EOJ”, kas apzīmē elektronisko transporta dokumentu, piemēram, 19LV0210000255EOJ1.

Elektroniskais transporta dokuments/Manifests		Form id: FRM.UDOK.ETD ?
Dokumenta tips: Manifests (izejošais)	Kontrolē (0) prece(-s)	
MRN: 21LV0210000091MOJ0	Iesniegšanas datums: 01.06.2021 15:24:34	
LRN: 4000303206521152MJ0001		
Iesniegšanas m.i.: LV000210		
Statuss: Preces izlaistas		
Statusa maiņas datums: 01.06.2021 15:24:34		
Pamatdati	Dati par transportēšanu	Preces

Manifesta (izejošā) lokālās atsauces numurs (**LRN**) sastāv no 22 zīmēm, kas ir automātiski ģenerēta ciparu virkne Manifesta izveides brīdī, kur 17. un 18. zīme ir „MJ”, kas apzīmē elektroniskā transporta dokumentu, piemēram, LRN 4000303206519291MJ0001.

Manifesta (izejošā) numurs (**MRN**) sastāv no 18 zīmēm, kas ir automātiski ģenerēta ciparu virkne Manifesta izveides brīdī, kur 15. līdz 17. zīme ir „MOJ”, kas apzīmē elektronisko transporta dokumentu, piemēram, 19LV0210000255MOJ1.

Formas **Elektroniskais transporta dokuments/Manifests** atvēršanas brīdī galvenē var tikt attēloti dažādi informatīvi paziņojumi, kuri tiek attēloti līdz jaunas darbības veikšanai, un tiem ir jāpievērš uzmanība.

8.2. ETD/Manifesta Pamatdati

ETD/Manifesta sadaļas, kurām pie sadaļu nosaukumiem ir „-“ vai „+” zīme ir izvēršamas un savēršamas. Tās tiek attēlotas izvērstas, ja tajās ir ieraksti, ko attēlot. Obligāti aizpildāmas sadaļas dokumentā tiek apzīmētas ar „*” zīmi. ETD/Manifesta šķirklī **Pamatdati** (forma **ETD/Manifesta pamatdati**) pieejama informācija par visa ETD/Manifesta raksturojošām vērtībām.

Informācija tiek sadalīta sekojošās daļās:

- **Vienkāršotā deklarācija/ Iepriekšējie dokumenti** – saraksts satur informāciju par ETD/Manifesta preču iepriekšējiem dokumentiem.



Preces numurs	Dokumenta veids	Dokumenta registrācijas numurs	Preces kārtas nr.	Veikta noslēgšana
1		IEPRDOK1	1	

Gadījumā, ja viens iepriekšējais dokuments attiecas uz vairākām ETD/Manifesta precēm, tad sarakstā redzams viens apkopojošais ieraksts ar vairākiem preču numuriem laukā [Preces numurs].

Par iepriekšējā dokumenta noslēgšanas statusu liecina iepriekšējā dokumenta ieraksta fona iekrāsojums:

- Oranžs – iepriekšējais dokuments netika atrasts EMDAS, vai tas netika noslēgts dēļ svara, statusa vai citas neatbilstības;
- Balts – iepriekšējais dokuments tika atrasts EMDAS, tiek gaidīts noslēgšanas rezultāts (Pēc ETD/Manifesta (izejošā) iesniegšanas un

iepriekšējo procedūru automātiskās noslēgšanas izsaukšanas, par iepriekšējo dokumentu vēl nav saņemts noslēgšanas rezultāts);

- Zaļš – Iepriekšējā procedūra tikusi veiksmīgi noslēgta.

Veicot peles klikšķi saraksta ierakstiem, iespējams tos atvērt.

- **Secīgie dokumenti** – līdzīgi kā **Vienkāršotā deklarācija/ Iepriekšējie dokumenti**, arī sarakstā **Secīgie dokumenti** tiek attēloti visi konkrētā ETD/Manifesta precēs norādītie secīgie dokumenti. Ja viens secīgais dokuments (veids un numurs) sakrīt vairākām precēm, preču kārtas numuri tiek apkopoti vienā saraksta rindīnā. Saraksts **Secīgie dokumenti** formas **ETD/Manifesta pamatdati** atvēršanas brīdī būs atvērts, ja sarakstā ir vismaz viens ieraksts.

- Secīgie dokumenti (Kopā: 1 ieraksti)			
Preces numurs	Dokumenta veids	Dokumenta numurs	Preces kārtas nr.
2	337 - Pagaidu uzglabāšanas deklarācija	SECDOC1234	1

1. lpp. no 1 Iet uz lpp. 1

- **Iesniegšanas informācija** – AEO pazīmi aizpilda, ja kādam no komersantiem („Deklarētājs”, „Pārstāvis”, „Tranzīta procedūras izmantotājs”, „Tehniskais iesniedzējs”, „ETD/Manifesta iesniedzējs”), ETD/Manifesta iesniegšanas brīdī ir derīgs AEO sertifikāts.

Iesniegšanas informācija	
AEO sertifikāts	<input checked="" type="checkbox"/>

- **Deklarēšanas informācija** – sadaļa satur informāciju par dokumenta veidu, iesniegšanas vietu, datumu, pārstāvību, ETD/Manifesta iesniedzēju, deklarētāju, pārstāvi, iesniedzēja vārdu, uzvārdu un tranzīta procedūras izmantotāju. Sadaļā redzams arī ETD/Manifesta tehniskais iesniedzējs, ja tas atšķiras no dokumenta iesniedzēja.

Deklarēšanas informācija	
Deklarācijas veids	TD - Preces, kam piemērota tranzīta procedūra vai ko pārvieto ieviešanas pārstrādei procedūras, uzglabāšanas muitas noliktavā procedūras vai pagaidu ieviešanas procedūras laikā, piemērojot Kodeksa 233. panta 4. punkta e) apakšpunktu
Papilddeklarācijas veids	A - Standarta muitas deklarācija (saskaņā ar Kodeksa 162. pantu)
Iesniegšanas vieta	Rīga
* ETD iesniegšanas datums	29.09.2021 14:59:06
* Paraksts / Autentificēšana	ZANE ZANEE
* ETD iesniedzējs	LV40000000000 LATVIJAS VAS Kartupeļu iela 3 Rīga LV LV1547
Pārstāvja statusa kods	2 - Tiešā pārstāvība
Deklarētāja identifikācijas numurs	LV40000000000 LATVIJAS VAS Kartupeļu iela 3 Rīga LV LV1547
Pārstāvja identifikācijas numurs	LV40000000000 LATVIJAS VAS Kartupeļu iela 3 Rīga LV LV1547
* Tranzīta procedūras izmantotāja identifikācijas numurs	LV40000000000 LATVIJAS VAS Kartupeļu iela 3 Rīga LV LV1547

- **Informējamās personas** – sarakstā tiek attēlotas ETD/Manifestam piesaistītās informējamās personas. Dati sarakstā nav aizpildāmi obligāti. Maksimālais ierakstu skaits – 9. Saraksts vienmēr tiek attēlots izvērsts.

Informējamās personas (Kopā: 0 ieraksti)		
Nr.p.k.	Informējamā persona	Tehn. Nr.

- **Saņēmēji** – sarakstā tiek attēloti ETD Precēs norādīto saņēmēju apkopojošs saraksts.

Saņēmēji (Kopā: 1 ieraksti)		
Preces numurs	Saņēmējs	Kontaktinformācija
1, 2, 3, 4	Saņēmēja nosaukums, Saņēmēja iela 5 Pilsēta LV3000 LV	e-pasts: Sanemejsx1@pasts.lv, tālr: 28222221

- **Ziņojumi** – sarakstā tiek attēlots ziņojuma veids un apstrādes datums, ja ETD/Manifests tika iesūtīts caur programmisko saskarni. Lietotājs var atzīmēt konkrēto ziņojumu un, izvēloties pogu [Skatīt XML], saglabāt ziņojumu failā.

Ziņojumi (Kopā: 1 ieraksti)	
Ziņojums	Apstrādāts
<input type="checkbox"/> M17	05.08.2019 14:48:15

- **ETD/Manifesta vēsture** – sadaļā saraksta veidā ir attēlota informācija par darbībām, kas veiktas ar ETD/Manifestu un tajā iekļautajām precēm. Sarakstā redzams darbības veikšanas laiks, darbības veids, lietotāja unikālais identifikators

un preces, kārtas numurs, ja darbība attiecināma uz konkrētu precī. Ja darbību EMDAS veic automātiski, tad kolonnā „Lietotājs” tiks attēlota vērtība „-1”.

- ETD/Manifesta vēsture (Kopā: 1 ieraksti)			
Datums	Darbība	Lietotājs	Preces kārtas nr.
06.12.2019 16:48:23	Elektroniskā transporta dokumenta/Manifesta (izejošā) iesūtīšana caur WS	K: V1701821123B FPUP (748)	
1. lpp. no 1			Iet uz lpp. 1

8.3. ETD/Manifesta transportēšanas dati

ETD/Manifesta šķirklī **Dati par transportēšanu** (forma **Transportēšanas dati**) informācija tiek sadalīta sekojošās daļās:

- **Transportēšana** – sadaļa satur informāciju par preču kustībā iesaistīto transporta līdzekli, preču iekraušanas un izkraušanas vietu, kustības galamērķi u.c. ziņas.

Transportēšana			
Transporta līdzekļa identifikācijas dati izbraucot - veids	40 - IATA lidojuma numurs	Iekraušanas vieta	Loading_place_PD
* Transporta līdzekļa ID	TR_ID_TEST	Iekraušanas valsts	Norvēģija - NO
Transporta līdzekļa valsts piederība	ZW	Iekraušanas vieta UN/LOCODE	AAV
Nosūtītāja muitas iestāde	LV000240	Izkraušanas valsts	Francija - FR
* Galamērķa muitas iestāde	LV000207	Izkraušanas vieta UN/LOCODE	VOV
* Galamērķa valsts kods	Latvija - LV	Izkraušanas vieta	UNLoading_place_PD
Citi starpgadījumi pārvadājuma laikā	Transporta negadījums	Atsauces numurs/UCR	UCR_123_PD

- **Pārkraušana** – sadaļa satur informāciju par preču pārkraušanas vietu un datiem. Ja sadaļā „Dati par transportēšanu” tiek aizpildīta vismaz viena no ailēm sekcijā „Pārkraušana”, lietotājam jāaizpilda visas šīs sekcijas ailes.

- Pārkraušana			
Vietas kods	LT-D-Z-Lielākā iela 55 Jelgava	Jauņa transportlīdzekļa veids	40 - IATA lidojuma numurs
Valsts kods	Lietuva - LT	Jauņa transportlīdzekļa valsts piederība	Latvija - LV
Identifikācijas apzīmējums	Z - Brīvā tekstā	Jauņa transportlīdzekļa identifikācijas numurs	new_transp_num_1
Iela un numurs	Lielākā iela 55	Kontainers	<input checked="" type="checkbox"/>
Pilsēta	Jelgava		
Pasta indekss	LV3000		

- **Papildu piegādes ķēdes dalībnieku identifikācijas numuri** – saraksts satur preču kustībā iesaistīto papildu piegādes ķēdes dalībnieku funkcijas kodu un identifikācijas numuru.

- Papildu piegādes ķēdes dalībnieka(-u) identifikācijas numuri (Kopā: 1 ieraksti)			
Nr.p.k.	Funkcijas kods	Dalībnieka identifikācijas numurs	Tehn. Nr.
1	CS	LV40001001338	1

1. lpp. no 1 Iet uz lpp. 1

- **Konteineru identifikācijas numuri** – saraksts apkopo datus par visām ETD/Manifestā pievienotajām precēm, attēlojot ziņas par preču sadaļā minētajiem konteineriem.

- Konteineru identifikācijas numuri (Kopā: 1 ieraksti)		
Preces numurs	Konteinera numurs	Konteinera apjoms
1	KONTEINERS_1	6

1. lpp. no 1 Iet uz lpp. 1

- **Plombu numuri** – saraksts apkopo datus par visām ETD/Manifestā pievienotajām precēm, attēlojot precēs norādītos plombu numurus.

- Plombu numuri (Kopā: 1 ieraksti)	
Preces numurs	Plombas identifikators
1	PLOM1

1. lpp. no 1 Iet uz lpp. 1

8.4. ETD/Manifesta preču saraksts

Informācija par ETD/Manifestā pievienotajām precēm redzama šķirklī **Preces** (forma ETD/Manifesta preču saraksts).

ETD/Manifesta preču saraksts				Form id: FRM.UDOK.ETD.PRS ?		
Dati par precēm						
* Preču skaits	1	Vērtība	100.00	USD		
* Iepakojumu kopskaits	100	Vērtība nacionālā valūtā	74.90	EUR		
* Bruto svars	100.000000	KGM	Parāds, kas var rasties	100.00	EUR	
Neto svars	100.000000	KGM				

Preces (Kopā: 1 ieraksti)						
Nr.	Statuss	Preču kods - Kombinētās nomenklatūras kods	Preču apraksts	Bruto svars (kg)	Deklarācijas veids	Iepakojumu kopskaits Tehn. Nr.
1	Preces izlaistas	97060000	1. Preces apraksts	100.000000		100 1

1. lpp. no 1 Iet uz lpp. 1

Forma sastāv no divām sadaļām:

- **Dati par precēm** – sadaļa, kurā vērtības tiek aprēķinātas automātiski, apkopojot informāciju, kas norādīta par visām ETD/Manifestā iekļautajām precēm kopā, piemēram, laukā [Preču skaits] tiek attēlots kopējais skaits. Dati par precēm

aizpildāmi obligāti laukos, kur ir pazīme „*”, piemēram, [*Bruto svars]. Lauki nav rediģējami.

- Lauka [Vērtība] vērtība netiek aprēķināta un attēlota, ja vismaz vienai no deklarācijas precēm ir norādīta atšķirīga vērtības valūta.
 - Katrā no laukiem [Neto svars], [Vērtība], [Vērtība nacionālā valūtā] un [Parāds, kas var rasties] vērtības tiek attēlotas tikai tad, ja visām ETD/Manifesta precēm attiecīgās vērtības ir norādītas preces datos formā **ETD/Manifesta prece**.
- Otrā sadaļa - saraksts **Preces**, kur pārskata veidā tiek uzskaitītas ETD/Manifestā pievienotās preces, kā arī vispārīgā informācija par katru no tām.

8.5. ETD/Manifesta prece

Izvēloties no saraksta **ETD/Manifesta preču saraksts** jebkuru preci, uzspiežot uz tās ieraksta, atvērsies sadaļas apakšforma **ETD/Manifesta prece**, kurā tiek attēlota detalizētāka informācija par konkrēto preci.

ETD/Manifesta prece Form id: FRM.UDOK.EPR ?

MRN: 21LV0210000007EOJ0
ETD/Manifesta statuss: Preces izlaistas
Preces statuss: Preces izlaistas
Preces statusa maiņas datums: 29.09.2021 11:01:02

Prece 1 no 4 Iet uz prec 1

Dati par preci			
Preču kods - Kombinētās nomenklatūras kods	97060000	Vērtība	100.00
* Preču apraksts	Preces apraksts	valūta	USD 0,748950
* Bruto svars	100.000000 KGM	Vērtība nacionālā valūtā	74.90 EUR
Neto svars	100.000000 KGM	Parāds, kas var rasties	100.00 EUR
* Iepakojumu kopskaits	1	Iekraušanas vieta	Loading_place_PD
Atsauces numurs/UCR		Iekraušanas valsts	Norvēģija - NO
* Deklarācijas veids	X - Savienības preces, ko paredzēts eksportēt un kam	Iekraušanas vieta UN/LOCODE	AAV
		Izkraušanas vieta	UNLoading_place_PD
		Izkraušanas valsts	Francija - FR
		Izkraušanas vieta UN/LOCODE	V0V
		Pazīme par uzglabāšanu	PU - Pāgaidu uzglabāšana
		CUS kods	euscode09

+ Papildu piegādes ķēdes dalībnieka(-u) identifikācijas numuri (Kopā: 0 ieraksti)

- * Iepakojumi (Kopā: 1 ieraksti)

Nr.p.k.	Iepakojumu veids	Iepakojumu skaits	Kravas marķējums	Kopīgs iepakojums Tehn. Nr.
1	1A	1	Kravas marķējums iepakojumam 11x1	<input type="checkbox"/> 1

1. lpp. no 1 Iet uz lpp. 1

- * Dokumenti (Kopā: 0 ieraksti)						
Nr.p.k.	Dokumenta veids	Dokumenta veids	Atsauces numurs	Dokumenta datums	Tehn. Nr.	
- Iesaistītās puses						
Preces nosūtītājs		LV40000000000 KOMERSANTS SIA Rīga LV LV1547				
* Sapņēmējs		Sapņēmēja nosaukums Sapņēmēja iela 5 Pilsēta LV LV3000				
Sapņēmēja kontaktinformācija		e-pasts: Sanemejs@pasts.lv				
- Konteineru identifikācijas numuri (Kopā: 1 ieraksti)						
Nr.p.k.	Konteinera numurs	Konteinera apjoms		Tehn. Nr.		
1	KONTEINERS_1	6		1		
1. lpp. no 1				Iet uz lpp. 1		
- Vienkāršotā deklarācija / Iepriekšējie dokumenti (Kopā: 1 ieraksti)						
Nr.p.k.	Dokumenta veids	Dokumenta reģistrācijas numurs	Preces kārtas nr.	Tehn. Nr.	Bruto svars	Veikta noslēgšana
1	235 - Taras saraksts	IEPRDOK1	1	1	100.000000	
1. lpp. no 1				Iet uz lpp. 1		
- Secīgie dokumenti (Kopā: 0 ieraksti)						
Nr.p.k.	Dokumenta veids	Atsauces numurs		Preces kārtas nr.		
- Plombu numuri (Kopā: 1 ieraksti)						
Nr.p.k.	Plombas identifikators		Tehn. Nr.			
1	PLOM1		1			
1. lpp. no 1				Iet uz lpp. 1		
- Papildu ziņas (Kopā: 1 ieraksti)						
Nr.p.k.	Papildu ziņas veida kods	Papildu ziņas koda atsīrējums	Papildu ziņa		Tehn. Nr.	
1	N0001	Manuāla atļaujas datu pārbaude	Papildu informācija 1		1	
1. lpp. no 1				Iet uz lpp. 1		

Aizvērt

Forma paredzēta ETD/Manifesta preču datu apskatei. Galvenē attēlotā informācija tiek automātiski pārņemta no ETD/Manifesta datiem. Ja ETD/Manifests satur vairākas preces, tad pāreju no vienas preces uz citu nodrošina navigācijas josla:

ETD/Manifesta prece Form id: FRM.UDOK.FPR ?

MRN: 21LV0210000091MOJ0
 ETD/Manifesta statuss: Preces izlaistas
 Preces statuss: Preces izlaistas
 Preces statusa maiņas datums: 01.06.2021 15:24:34

Prece 1 no 1 Iet uz preci 1

- o josla satur lauku [Prece x no y], kas attēlo atvērtās preces kārtas numuru ETD/Manifestā;
- o papildus pieejamas pogas [<<], [<], [>], [>>], kas attiecīgi ļauj pāriet uz pirmo, iepriekšējo, nākamo vai pēdējo preci;

- saraksta lauks [Iet uz preci] piedāvā izvēlēties ETD/Manifesta preci, kuru atvērt formā **ETD/Manifesta prece**.

Forma **ETD/Manifesta prece** satur datus sekojošos apgabalos:

- **Dati par preci** – satur informācijas apkopojumu par konkrēto preci.

Dati par preci			
Preču kods - Kombinētās nomenklatūras kods	97060000	Vērtība	100.00
* Preču apraksts	Preces apraksts	Valūta	USD 0,748950
* Bruto svars	100.000000 KGM	Vērtība nacionālā valūtā	74,90 EUR
Neto svars	100.000000 KGM	Parāds, kas var rasties	100.00 EUR
* Iepakojumu kopskaits	1	Iekraušanas vieta	Loading_place_PD
Atsauces numurs/UCR		Iekraušanas valsts	Norvēģija - NO
* Deklarācijas veids	X - Savienības preces, ko paredzēts eksportēt un kam	Iekraušanas vieta UN/LOCODE	AAV
		Izkraušanas vieta	UNLoading_place_PD
		Izkraušanas valsts	Francija - FR
		Izkraušanas vieta UN/LOCODE	VOV
		Pazīme par uzglabāšanu	PU - Pagaidu uzglabāšana
		CUS kods	cuscode09

- **Papildu piegādes ķēdes dalībnieka(-u) identifikācijas numuri** –

- Papildu piegādes ķēdes dalībnieka(-u) identifikācijas numuri (Kopā: 0 ieraksti)			
Nr.p.k.	Funkcijas kods	Dalībnieka identifikācijas numurs	Tehn. Nr.

saraksts, kurā pieejami visi precei pievienotie papildu piegādes ķēdes dalībnieki, attēlojot to funkcijas kodu un dalībnieka identifikācijas numuru.

- **Iepakojumi** –

- * Iepakojumi (Kopā: 1 ieraksti)				
Nr.p.k.	Iepakojumu veids	Iepakojumu skaits	Kravas marķējums	Kopīgs iepakojums Tehn. Nr.
1	1A	100	Kravas marķējums iepakojumam 1	<input type="checkbox"/> 1

1. lpp. no 1 Iet uz lpp. 1

saraksts, kurā pieejami visi preces iepakojumi, attēlojot iepakojumu veidu, iepakojumu skaitu, kravas marķējumu, pazīme par kopīgu iepakojumu ar citu preci. Ja kādam ETD/Manifesta preces iepakojumam ir pazīme „Kopīgs iepakojums”, tad nepieciešams aizpildīt aili “Kravas marķējums” un vērtībai ailē „Iepakojumu skaits” jābūt „0”. Lai veiktu tālāku ETD/Manifesta apstrādi, nepieciešams norādīt vēl vismaz vienu ETD/Manifesta preci,

kurai ailē „Kravas marķējums” ir norādīta tāda pati vērtība, kā precei ar kopīga iepakojuma pazīmi.

- **Dokumenti** –

- * Dokumenti (Kopā: 0 ieraksti)					
Nr.p.k.	Dokumenta veids	Dokumenta kods	Atsauces numurs	Dokumenta datums	Tehn. Nr.

saraksts, kurā tiek attēloti visi precei pievienotie dokumenti, uzrādot dokumenta veidu, dokumenta numuru, dokumenta datumu. Ja iesniegts ETD (izejošais) sarakstā tiek attēlota automātiski pielasīta ETD atļauja ar vērtību „C525” ailē [Dokumenta veids] un tehnisko numuru „0”.

- **Iesaistītās puses** – tiek attēlota informācija par ETD/Manifesta precē iesaistītajām personām: preces nosūtītāju un preces saņēmēju.

- Iesaistītās puses	
Preces nosūtītājs	LV40000000000 KOMERSANTS SIA Riga LV LV1547
* Saņēmējs	Saņēmēja nosaukums Saņēmēja iela 5 Pilsēta LV LV3000
Saņēmēja kontaktinformācija	e-pasts: Sanemejs@pasts.lv

- **Konteineru identifikācijas numuri** –

- Konteineru identifikācijas numuri (Kopā: 1 ieraksti)			
Nr.p.k.	Konteinera numurs	Konteinera apjoms	Tehn. Nr.
1	KONTEINERS_1	6	1

1. lpp. no 1 Iet uz lpp. 1

saraksts, kurā attēloti visi konteineri ar to numuriem un apjomu, ar kuriem prece tika transportēta. Katrā ETD/Manifesta precē aizpildītie dati par konteineriem tiek apkopoti konteineru sarakstā sadaļā **Dati par transportēšanu**.

- **Vienkāršotā deklarācijā/ Iepriekšējie dokumenti** –

- * Vienkāršotā deklarācija/ Iepriekšējie dokumenti (Kopā: 1 ieraksti)						
Nr.p.k.	Dokumenta veids	Dokumenta reģistrācijas numurs	Preces kārtas nr.	Tehn. Nr.	Iepakojums	Bruto svars
1	N235 - Container list	IEPRDOK11X1	1	1	1A: 100	100 KGM

1. lpp. no 1 Iet uz lpp. 1

saraksts, kurā attēloti ETD/Manifesta preces iepriekšējie dokumenti ar iepriekšējā dokumenta tipu, veidu, numuru, atsauci uz iepriekšējās procedūras preces kārtas numuru, iepriekšējās procedūras bruto svaru kā arī pazīmi par noslēgšanu. Ieraksti tiek kārtoti pēc pirmās kolonnas augošā secībā, ierakstus iespējams atvērt. Precei var būt vairāki iepriekšējie dokumenti. Par iepriekšējā dokumenta noslēgšanas statusu liecina iepriekšējā dokumenta ieraksta fona iekrāsojums:

- Oranžs – iepriekšējais dokuments netika atrasts EMDAS, vai tas netika noslēgts dēļ svara, statusa vai citas neatbilstības;
- Balts – iepriekšējais dokuments tika atrasts EMDAS, tiek gaidīts noslēgšanas rezultāts;
- Zaļš – iepriekšējā procedūra tikusi veiksmīgi noslēgta.

- **Secīgie dokumenti** –

- Secīgie dokumenti (Kopā: 0 ieraksti)			
Nr.p.k.	Dokumenta veids	Dokumenta numurs	Preces kārtas nr.

sarakstā tiek attēloti ETD/Manifesta preces secīgie dokumenti – TKS vai PUD deklarācijas. No ETD/Manifesta secīgā dokumenta (ja tas norādīts manuāli un eksistē EMDAS) komersants ar atbilstošām pieejas tiesībām drīkst atvērt TKS deklarāciju un PUD.

- **Plombu numuri** –

- Plombu numuri (Kopā: 1 ieraksti)		
Nr.p.k.	Plombas identifikators	Tehn. Nr.
1	PLOM1	1

1. lpp. no 1 Iet uz lpp. 1

saraksts ar plombām, kuras atrodas pie ETD/Manifesta preces. Sarakstā tiek attēloti plombu identifikatori. Apkopojošā informācija, kura iekļauj visās precēs pievienotās plombas tiek attēlota sarakstā [Plombu numuri] sadaļā **Dati par transportēšanu**.

- **Papildu ziņas** –


Nr.p.k.	Papildu ziņas veida kods	Papildu ziņas koda atšifrējums	Papildu ziņa	Tehn. Nr.
1	N0001	Manuāla atļaujas datu pārbaude	Papildu informācija 1	1

saraksts ar papildu ziņām, kur tiek attēloti papildu informācijas veida kods, atšifrējums un pievienotā informācija.

8.6. ETD/Manifests un ETD/Manifesta preces pogu sadaļa


Pogu sadaļas ir novietotas formas lejasdaļā. Lietotājam pieejamo pogu klāsts ir atkarīgs no lietotājam piešķirtajām tiesībām.

Pogu saraksts un to funkcionalitāte formā **Elektroniskais transporta dokuments/Manifests**:



- [Aizvērt] – aizver atvērto formu un sistēma atgriežas iepriekšējā navigācijas logā, ko apskatīja lietotājs;
- [Saglabāt kā failu] – saglabā atvērto ETD/Manifestu XML formāta failā.

Pogu saraksts un to funkcionalitāte formā **ETD/Manifesta prece**:



- [Aizvērt] – aizver atvērto formu un sistēma atgriežas iepriekšējā navigācijas logā, ko apskatīja lietotājs.
- [Atvērt pamatdatus] – poga pieejama, ja prece atvērta no formas “Izvēlēties Elektroniskā transporta dokumenta/Manifesta preci”. Pēc pogas nospiešanas tiek atvērta forma “**Elektroniskais transporta dokuments/Manifests**”.

9.ETD/MANIFESTA SAGLABĀŠANA FAILĀ

Lietotājam ETD/Manifestu ir iespējams saglabāt failā. Lai ETD/Manifestu saglabātu kā failu, lietotājam ir jāatver ETD/Manifests un jānospiež poga [Saglabāt kā failu]. Pēc pogas nospiešanas, lietotājam tiks saglabāts fails ar konkrētā dokumenta datiem.

Ja ETD ir ticis iesniegts kravas uzrādīšanas paziņojums pēc pogas [Saglabāt kā failu] nospiešanas, failā tiks saglabāti aktuālie dati par ETD, un tā precēm. Saglabāt failā var gan ETD, kas iesniegti pirms kravas ierašanās, gan arī uzrādīšanas paziņojumus.

10. ETD VĒSTURE

- ETD vēsture (Kopā: 2 ieraksti)			
Datums	Darbība	Lietotājs	Preces kārtas nr.
25.09.2018 13:38:35	Elektroniskā transporta dokumenta (ienākošā) iesūtīšana caur WS	1061	
25.09.2018 13:38:57	ETD (ienākošā) uzrādīšanas paziņojuma iesūtīšana caur WS	1061	

1. lpp. no 1 Iet uz lpp. 1 ▼

ETD pamatdatu formā ir pieejama sadaļa ETD vēsture. Sadaļu var apskatīt pie konkrētā ETD, pēc tā iesniegšanas. ETD vēstures sarakstā tiek attēlotas ar ETD un tā precēm saistītās darbības, un to veikšanas datums un laiks.

11. ETD/MANIFESTA AIĻU EKSPORTĒŠANA EXCEL FAILĀ

Lietotājam, “Izvēlēties Elektronisko transporta dokumentu” un “Izvēlēties Elektronisko transporta dokumentu/Manifestu” formās, ar atbilstošām piekļuves tiesībām ir iespēja veikt atlasīto ETD/Manifestu ierakstu datu saglabāšanu Excel failā.

Elektroniskie transporta dokumenti/Manifesti (Kopā: 1 ieraksti)								
ETD/Manifesta MRN	Statusa maiņas datums	ETD/Manifesta iesniegšanas datums	Transporta līdzekļa identifikācija izbraucot - veids	Transporta līdzekļa ID	Iekraušanas vieta	ETD/Manifests iesniegts	ETD/Manifesta statuss	ETD/Manifesta iesniedzējs
<input type="checkbox"/> 21LV0210000091M030	01.06.2021	01.06.2021	40 - IATA lidojuma numurs	TR_ID_TEST	Loading_place_P D	Kravas ierašanās laikā	Preces izlaistas	

1. lpp. no 1

Pēc pogas [Saglabāt Excel failā] nospiešanas tiek atvērta forma “ETD/Manifesta aiļu izvēle eksportēšanai failā”. Šajā formā ar izvēles rūtiņu palīdzību iespējams izvēlēties ETD/Manifesta ailes, kuras ar tajās esošo informāciju nepieciešams eksportēt uz Excel failu.

Manifesti	ETD (ienākošie)	Paapaidu uzglabāšana	ETD/Manifesti(izejošie)
ETD/Manifesta aiļu izvēle eksportēšanai failā Form id: FRM.UDOK.ETDEFI ?			
Pamatinformācija			
<input type="checkbox"/> Aile			
<input type="checkbox"/> ETD/Manifesta vēsture (datums)			
<input type="checkbox"/> ETD/Manifesta vēsture (darbība)			
<input type="checkbox"/> ETD/Manifesta vēsture (lietotājs)			
<input checked="" type="checkbox"/> ETD/Manifesta MRN			
<input type="checkbox"/> LRN			
<input checked="" type="checkbox"/> ETD/Manifesta statuss			
<input type="checkbox"/> Deklarācijas veids			
<input type="checkbox"/> Papilddeklarācijas veids			
Pamatdati			
<input type="checkbox"/> Aile			
<input checked="" type="checkbox"/> ETD/Manifesta iesniedzējs			
<input type="checkbox"/> ETD/Manifesta iesniegšanas datums			
<input type="checkbox"/> Informējamās personas			
<input type="checkbox"/> Iepakojumu kopskaits			
<input type="checkbox"/> Tehniskais iesniedzējs			
<input type="checkbox"/> Nosūtītāja muitas iestāde			
<input type="checkbox"/> Deklarētājs			

Katras sekcijas galvenē pieejama izvēles rūtīņa, ar kuras palīdzību iespējams atzīmēt/izņemt atzīmi visās konkrētajā sekcijā pieejamajās izvēles rūtīņās.

ETD/Manifesta ailu izvēle eksportēšanai failā Form id: FRM.UDOK.ETDEFT ?

Datātinformācija

- Aile
- ETD/Manifesta vēsture (datums)
- ETD/Manifesta vēsture (darība)
- ETD/Manifesta vēsture (lietotājs)
- ETD/Manifesta MRN
- LRN
- ETD/Manifesta statuss
- Deklarācijas veids
- Papilddeklarācijas veids

Kad ailes izvēlētas, pēc pogas [Saglabāt Excel failā] nospiešanas tiks sagatavots Excel fails (“.xls” paplašinājums), ar datiem par “Izvēlēties Elektronisko transporta dokumentu” vai “Izvēlēties Elektronisko transporta dokumentu/Manifestu” formās atlasītajiem ETD/Manifestiem.

+ Datī par precēm

	B	C	D	E	G
ETD vēsture (darība)		ETD vēsture (lietotājs)	ETD MRN	LRN	ETD Statuss
Elektroniskā transporta dokumenta (ienākošā) datu ielāde no faila		K. JĀNIS BĒRZIŅŠ (326)	19LV0210002812ELJ4	4000303206519346J0001	Proces izlaidis
Elektroniskā transporta dokumenta (ienākošā) uzrādīšanas paziņojuma datu ielāde no faila		K. JĀNIS BĒRZIŅŠ (326)			
Elektroniskā transporta dokumenta (ienākošā) datu ielāde no faila		K. JĀNIS BĒRZIŅŠ (326)	19LV0210002814ELJ9	4000303206519347J0002	Kontrolē
Elektroniskā transporta dokumenta (ienākošā) uzrādīšanas paziņojuma datu ielāde no faila		K. JĀNIS BĒRZIŅŠ (326)			
Elektroniskā transporta dokumenta (ienākošā) datu ielāde no faila		K. JĀNIS BĒRZIŅŠ (326)	19LV0210002813ELJ1	4000303206519347J0001	Iesniegts

12. ETD/MANIFESTA IEPRIEKŠĒJĀS PROCEDŪRAS NOSLĒGŠANA

Pēc ETD/Manifesta (izejošā) iesniegšanas, sistēmā automātiski tiek veikta pārbaude, vai kāda no norādītajām iepriekšējām procedūrām ir tranzīta/eksporta deklarācija. Ja norādīta tranzīta/eksporta deklarācija un tās izveides datums nav senāks par 151 dienu, tiks sistēma mēģinās veikt iepriekšējās procedūras automātisku noslēgšanu. Sistēma veicot tranzīta/eksporta deklarācijas noslēgšanu, veic pārbaudi norādītās deklarācijas statusam. Noslēgšana iespējama, ja Eksporta deklarācija ir statusā “Preces uzrādītas izvešanas muitas iestādē”, bet tranzīta deklarācija ir statusā “Ierašanās pieņemta”. Papildus tiek veikta pārbaude par bruto svaru. Viena ETD/manifesta (izejošā) ietvaros norādītā MRN/iepriekšējās procedūras kopējam bruto svaram jāsakrīt ar konkrētās tranzīta vai eksporta deklarācijas bruto svaru.

Gadījumā, ja tranzīta deklarācija ir atrasta, bet tās ierašanās paziņojumā ir atzīmēta pazīme “Vienkāršota procedūra”, tad noslēgšana netiek veikta automātiski, par to liecina ETD/manifesta (izejošo) iepriekšējo dokumentu sarakstā atzīme “Nē (manuāli)”.

Ja tranzīta/eksporta deklarācijas statuss un bruto svars atbilst noslēgšanas nosacījumiem, sistēma veic automātisku iepriekšējās procedūras noslēgšanu, un saglabā noslēgšanas pazīmi ETD/Manifestā.

Ja automātiskā iepriekšējās procedūras noslēgšana nebija veiksmīga dēļ tranzīta/eksporta deklarācijas statusa, bruto svara vai citiem iemesliem, ETD/Manifestā tiek saglabāta attiecīgā pazīme.

Pamatdati		Dati par transportēšanu		Preces
ETD/Manifesta pamatdati				Form id: FRM.UDOK.ETD.PD ?
- Dokumenti (Kopā: 5 ieraksti)				
Preces numurs	Dokumenta veids	Dokumenta reģistrācijas numurs	Preces kārtas nr.	Veikta noslēgšana
2		16FR01310731367944	1	Jā
2		19LV00020710015889	1	Jā
2		19LV00021020020953	1	Jā
2		19LV00021020023451	1	Jā
2		19LTVK2000164F0846	1	Jā
1. lpp. no 1				Tet uz lpp: 1

PIELIKUMI

1.pielikums

Ja forma FRM.UDOK.ETDIZM „ETD izmaiņas” tiek atvērta no formas FRM.UDOK.ETD ar pogu [Skatīt veiktās izmaiņas] tad ailes, kas tiek salīdzinātas, sarakstos „ETD veikto izmaiņu saraksts” un „Precēs veikto izmaiņu saraksts” mainās atkarībā no veiktajām izmaiņām kravas uzrādīšanas paziņojumā. Ailes, kas tiek attēlotas tikai tad, ja ir veiktas izmaiņas:

Pamatdati	Preces dati
Deklarētāja identifikācijas numurs	„Preces” Nr.
Atsauces numurs/UCR	Deklarācijas veids
Pārstāvja identifikācijas numurs	Dokumenta numurs
Pārstāvja statusa kods	Dokumenta veids
Tranzīta procedūras izmantotāja identifikācijas numurs	Preces kārtas nr.
Dalībnieka identifikācijas numurs	Tips
Funkcijas kods	Papildu ziņa
Iekraušanas vieta	Papildu ziņas veida kods
Izkraušanas vieta	Dokumenta datums
Galamērķa muitas iestāde	Dokumenta reģistrācijas numurs
Galamērķa valsts kods	Dokumenta kods
Iepakojumu kopskaits	Atsauces numurs/UCR
Bruto svars	Dalībnieka identifikācijas numurs
Iela un numurs	Funkcijas kods
Jaunā transportlīdzekļa identifikācijas numurs	Saņēmējs
Jaunā transportlīdzekļa valsts piederība	Iekraušanas vieta
Jaunā transportlīdzekļa veids	Izkraušanas vieta
Pasta indekss	Iepakojumu skaits
Pilsēta	Kravas marķējums
Valsts kods	CUS kods
Vietas kods	Preču kods
Citi starpgadījumi pārvadājuma laikā	Bruto svars
Konteiners	Preču apraksts
Transporta līdzekļa ID	Iepakojumu veids
Transporta līdzekļa identifikācijas dati izbraucot – veids	Konteinera apjoms
Iekraušanas valsts	Konteinera numurs
Iesniegšanas m.i.	Plombas identifikators
Iesniegšanas vieta	Iekraušanas valsts
Informējamā persona	Kopīgs iepakojums
Neto svars	Neto svars
Parāds, kas var rasties	Parāds, kas var rasties
Preču skaits	Pazīme par uzglabāšanu
Vērtība	Preces nosūtītājs
	Valūta
	Vērtība
	Dokumenta veids

Vērtības valūta Vērtība nacionālā valūtā	Dokumenta numurs Preces kārtas nr.
---	---------------------------------------

2.pielikums

Atkarībā no sadaļas, no kuras tiek atvērta forma FRM.UDOK.ETDEFI „ETD/Manifesta aiļu izvēle eksportēšanai failā”, lietotājam tiek attēlots sadaļai atbilstošais aiļu saraksts eksportēšanai Excel failā.

Aiļu saraksts, ja forma atvērta no “ETD (ienākošie)” sadaļas	Aiļu saraksts, ja forma atvērta no “ETD/Manifesti (izejošie)” sadaļas	Aile atzīmēta pēc noklusējuma
Sekcija “ Pamatinformācija”		
ETD vēsture (datums)	ETD/Manifesta vēsture (datums)	
ETD vēsture (darbība)	ETD/Manifesta vēsture (darbība)	
ETD vēsture (lietotājs)	ETD/Manifesta vēsture (lietotājs)	
ETD MRN	ETD/Manifesta MRN	Jā
LRN	LRN	
UP iesniegšanas datums	ETD/Manifesta statuss	
ETD statuss	-	Jā
Plānotais ierašanās laiks	-	
Sekcija “ Pamatdati”		
ETD atļaujas turētājs	ETD/Manifesta iesniedzējs	
ETD iesniedzējs	ETD/Manifesta iesniegšanas datums	Jā
ETD iesniegšanas datums	Informējamās personas	
Informējamās personas	Iepakojumu kopskaits	
Iepakojumu kopskaits	Tehniskais iesniedzējs	
Tehniskais iesniedzējs	Deklarētājs	
Uzraudzības m.i.	Pārstāvis	
Deklarētājs	Pārstāvības veids	
Pārstāvis	Tranzīta procedūras izmantotājs	
Pārstāvības veids	AEO sertifikāts	
Tranzīta procedūras izmantotājs	Iesniegšanas vieta	
AEO sertifikāts	Paraksts / Autentificēšana	
Atļaujas numurs	-	
Noliktavas identifikācija	-	
Preču uzglabāšanas vieta	-	
Galvojuma veids	-	
Galvojuma numurs	-	
Iesniegšanas vieta	-	
Paraksts / Autentificēšana	-	
Sekcija “Dati par transportēšanu”		
Iekraušanas valsts(Pamatdatos)		
Iekraušanas vieta(Pamatdatos)		
Izkraušanas vieta(Pamatdatos)		
Transporta līdzekļa ID		
Transporta līdzekļa identifikācija izbraucot – veids		
Galamērķa muitas iestāde		

Galamērķa valsts kods	
Citi starpgadījumi pārvadājuma laikā	
Atsauces numurs/UCR(Pamatdatos)	
Vietas kods	
Valsts kods	
Iela un numurs	
Pilsēta	
Pasta indekss	
Jaunā transportlīdzekļa veids	
Jaunā transportlīdzekļa valsts piederība	
Jaunā transportlīdzekļa identifikācijas numurs	
Konteiners	
Funkcijas kods	
Dalībnieka identifikācijas numurs	
Sekcija "Dati par precēm"	
Preces kārtas numurs	
Preces tehniskais numurs	
Preces statuss	Jā
Preču kods - Kombinētās nomenklatūras kods	
Preču apraksts	Jā
Bruto svars (kg)	
Neto svars	
Vērtība	
Valūta	
Valūtas kurss	
Deklarācijas veids	
Parāds, kas var rasties	
Vērtība nacionālā valūtā	
Atsauces numurs/UCR(Precē)	
CUS kods	
Iekraušanas vieta(Precē)	
Iekraušanas valsts(Precē)	
Izkraušanas vieta(Precē)	
Pazīme par uzglabāšanu	
Iepakojumu kopskaits	
Preces nosūtītājs	
Saņēmējs	
Konteinera numurs	
Konteinera apjoms	
Iepakojumu veids	
Kravas marķējums	
Iepakojumu skaits	
Kopīgs iepakojums	
Dokumenta veids	
Tips	
Dokumenta numurs	Jā
Preces kārtas nr.	Jā
-	2/1 Bruto svars

Pavaddokumenta veids	
Pavaddokumenta numurs	
Pavaddokumenta datums	
Plombas identifikators	
Papildu informācijas veida kods	
Papildu informācijas koda atšifrējums	
Funkcijas kods(Precē)	
Dalībnieka identifikācijas numurs(Precē)	
Secīgā dokumenta veids	
Secīgā dokumenta nr.	
Secīgā dokumenta preces kārtas nr.	