

Eiropas informācijas sistēmas “Informācijas lapas EUCTP/INF STP” izmantošana un tās lietotāju pārvaldība

Lai pieslēgtos “Informācijas lapas EUCTP/INF STP”, jāizmanto 2017.gada 2.oktobrī ieviestais vienotā piekļuves punkta un digitālā paraksta risinājums (Uniform User Management – Digital Signature, saīsināti UUMDS), kas nodrošina piekļuvi Eiropas informācijas sistēmām, izmantojot Elektroniskās deklarēšanas sistēmas (EDS) autentifikācijas rīku (sk.1.attēlu).



Valsts ieņēmumu dienests

ELEKTRONISKĀS DEKLARĒŠANAS SISTĒMA

Pieslēgties

Lietotāja vārds

Parole

Pieslēgties

[Aizmirsu paroli](#)

Pieslēgties ar

Latvija.lv eParaksts

Ārpus ES reģistrēto komersantu reģistrācija PVN īpašajā režīmā (MOSS)

Pieslēgties Valsts ieņēmumu dienesta Publiskojamo datu bāzei

Pieslēgties Eiropas informācijas sistēmām

1.att. EDS autentifikācijas lapas attēls

Nospiežot uz izvēlnes “**Pieslēgties Eiropas informācijas sistēmām**”, lietotājs tiek pārdresēts uz nākamo lapu ar četrām izvēlnēm tostarp “**Informācijas lapas EUCTP/INF STP**” (sk. 2.attēlu):



Pieslēgties Eiropas informācijas sistēmām

Atzītā uzņēmēja sistēma (eAEO - EU Trader Portal)

Eiropas saistošās izziņas par tarifu (eBTI - EU Trader Portal)

Informācijas lapas EUCTP/INF STP

Muitas lēmumu sistēma (CDS - EU Trader Portal)

2.att. Eiropas informācijas sistēmas apakšsistēmu izvēlnes

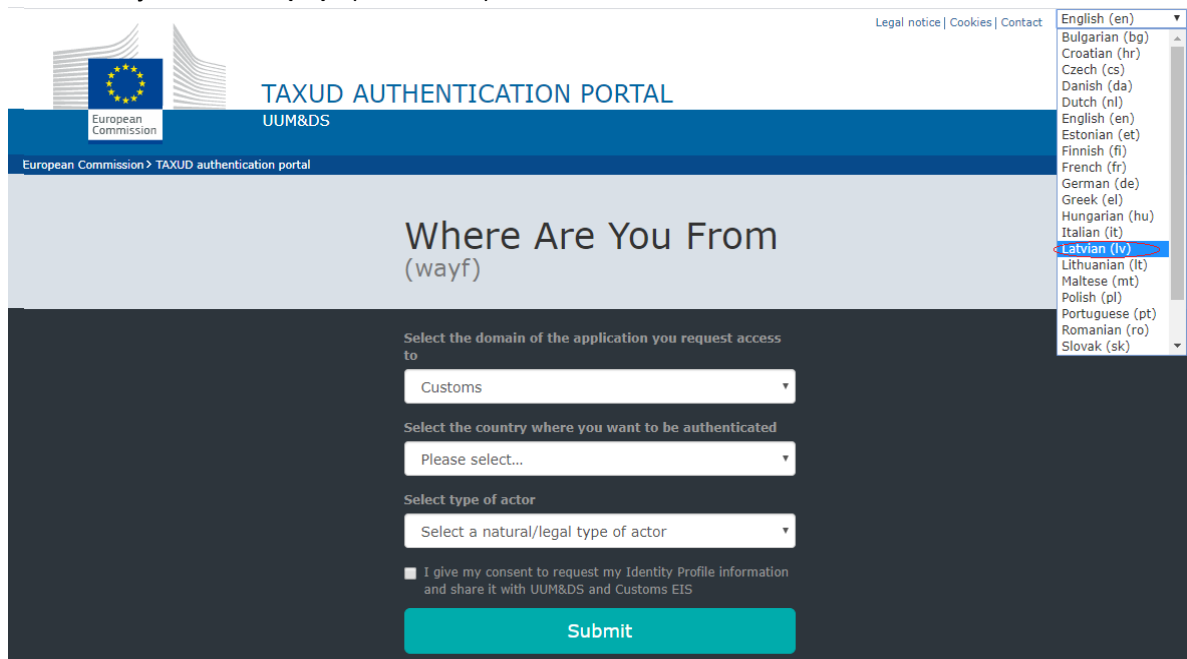
Eiropas informācijas sistēma “**Informācijas lapas EUCTP/INF STP**” (Information Sheet system) ir pieejama visās Eiropas Savienības dalībvalstīs centralizētai informācijas lapu, tostarp tādu, kuras var izmantot vairākās ES dalībvalstīs, administrēšanai.

1. Pieslēgšanās “Informācijas lapai EUCTP/INF STP”

SVARĪGI! Lai piekļūtu “Informācijas lapai EUCTP/INF STP” (turpmāk – INF), lietotājam obligāti jābūt reģistrētām tiesībām darbam ar minēto sistēmu (sk. palīgmateriāla 2.sadaļu).

1. Lai pieslēgtos INF, veiciet:

- 1.1. EDS autentifikācijas lapā nospiediet uz spiedpogas “**Pieslēgties Eiropas informācijas sistēmām**” (sk. 1.attēlu);
- 1.2. Ja nepieciešams, portālā “TAXUD AUTHENTICATION PORTAL” nomainiet valodu uz latviešu, iezīmējot “**Latvian (Lv)**” (sk.3.attēlu):

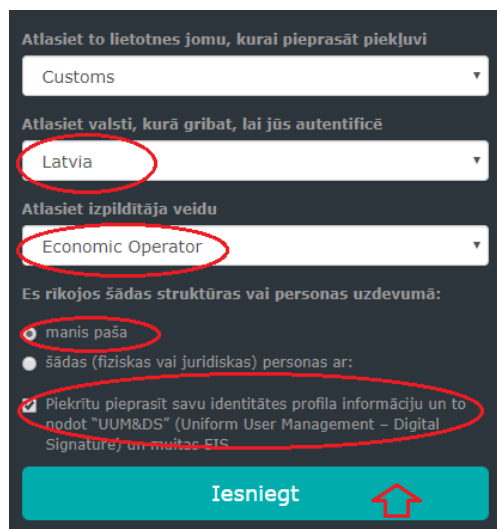


3.att. Eiropas informācijas sistēmu autentifikācijas lapas fragments (valodas izvēle)

1.3. Aizpildiet INF autentifikācijas loga laukus (*lauku nosaukumi angļu valodā turpmāk tekstā tiek attēloti iekavās slīprakstā*) atbilstoši Jūsu pārstāvniecības tiesībām:

- lietotājs, kas pārstāv INF sevi kā fizisku personu;
- lietotājs, kas pārstāv INF komersantu (citu juridisku vai fizisku personu).

1.4. Lietotājs, kas **pārstāv INF sevi kā fizisku personu**, aizpilda šādus autentifikācijas loga laukus (sk. 4.attēlu):



4.att. INF autentifikācijas logs lietotājiem, kas pārstāv sevi kā fizisku personu

- valsts izvēles laukā “Atlasiet valsti, kurā gribat, lai jūs autentificē” (Select the country where you want to be authenticated) iezīmējiet “Latvia”;
- laukā “Atlasiet izpildītāja veidu” (Select type of actor) un sarakstā iezīmējiet lietotāja tipu “Economic Operator”;
- atzīmējiet lauku “Piekrītu pieprasīt savu identitātes profila informāciju un to nodot “UUM&DS” (Uniform User Management – Digital Signature) un muitas EIS.” (I give my consent to request my Identity Profile information and share it with UUM&DS and Customs EIS);
- nospiediet uz spiedpogas “Iesniegt” (Submit).

1.5. Lietotājs, kas pārstāv INF komersantu (citu juridisku vai fizisku personu), aizpilda šādus autentifikācijas loga laukus (sk. 5.attēlu):

Atlasiet to lietotnes jomu, kurai pieprasāt piekļuvi

Customs

Atlasiet valsti, kurā gribat, lai jūs autentificē

Latvia

Atlasiet izpildītāja veidu

Employee

Es rīkojos šādas struktūras vai personas uzdevumā:

manis paša

šādas (fiziskas vai juridiskas) personas ar:

Izpildītāja veids

Economic Operator

Identifikatora veids

EORI

Identifikators

Jāievada EORI kods, piemēram, LV11100022233 Validēt

Tieši

Ar mandātu no

Piekrītu pieprasīt savu identitātes profila informāciju un to nodot "UUM&DS" (Uniform User Management – Digital Signature) un muitas EIS.

Iesniegt

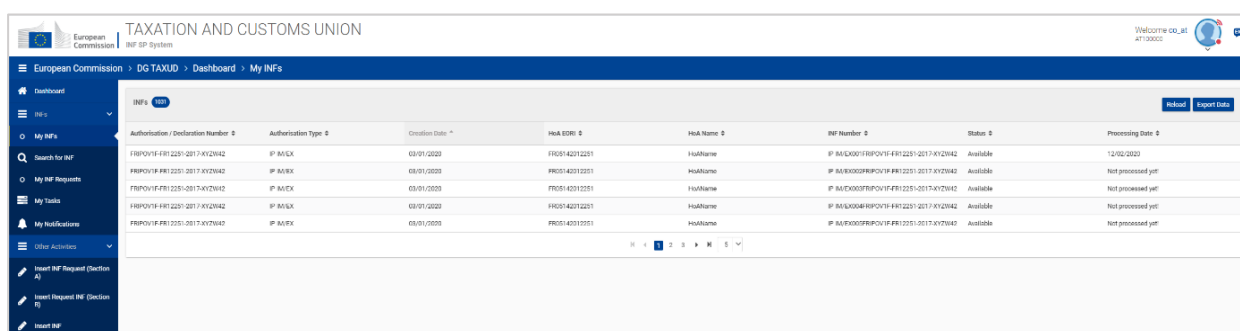
5.att. INF autentifikācijas logs lietotājiem, kas pārstāv komersantu (citu juridisku vai fizisku personu)

- valsts izvēles laukā “Atlasiet valsti, kurā gribat, lai jūs autentificē” (Select the country where you want to be authenticated) iezīmējiet “Latvia”;
- laukā “Atlasiet izpildītāja veidu” (Select type of actor) un sarakstā iezīmējiet lietotāja tipu “Employee”;
- atzīmējiet lauku “šādas (fiziskas vai juridiskas) personas ar:” (The following (natural/legal) person with:);
- laukā “Izpildītāja veids” (Type of actor) jābūt attēlotam izpildītāja veidam: “Economic Operator”;
- laukā “Identifikatora veids” (Type of ID) iezīmējiet “EORI”;

- laukā **“Identifikators” (ID)** ievadiet EORI numuru (komersanta NMR kods, piemēram, LV40002022340). Informācija par EORI numura piešķiršanu ir pieejama VID portāla sadaļā **“Muita” / EORI numurs** (<https://www.vid.gov.lv/lv/eori-numurs>);
- atzīmējiet lauku **“Piekrītu pieprasīt savu identitātes profila informāciju un to nodot “UUM&DS” (Uniform User Management – Digital Signature) un muitas EIS.”** (*I give my consent to request my Identity Profile information and share it with UUM&DS and Customs EIS*);
- nospiediet uz spiedpogas **“Iesniegt” (Submit)**.

Ja visa INF sistēmas lietotāja informācija ievadīta pareizi, atkārtoti tiks attēlota EDS autentifikācijas lapa, kurā jāievada savi EDS lietotāja pieslēgšanās rekvizīti (lietotāja vārds un parole) vai autentifikācijai jāizmanto **“Latvija.lv”** autentifikācijas rīki.

Pēc sekmīgās autentifikācijas lietotājs tiks pieslēgts Eiropas informācijas sistēmai **“INF sistēmai”** (INFORMATION SHEET) (sk. 6 attēlu):



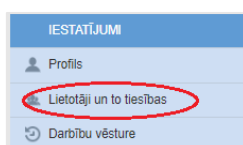
Authorization / Declaration Number #	Authorization Type #	Creation Date	HVA EORI #	HVA Name #	INF Number #	Status #	Processing Date #
FRPOVIF-FR12251-2017-KY2W42	IP MCK	03-01-2023	FR05142212251	HVAName	IP BA/CX001FRPOVIF-FR12251-2017-KY2W42	Available	12-02-2023
FRPOVIF-FR12251-2017-KY2W42	IP MCK	03-01-2023	FR05142212251	HVAName	IP BA/K0000FRPOVIF-FR12251-2017-KY2W42	Available	Not processed yet
FRPOVIF-FR12251-2017-KY2W42	IP MCK	03-01-2023	FR05142212251	HVAName	IP BA/C003FRPOVIF-FR12251-2017-KY2W42	Available	Not processed yet
FRPOVIF-FR12251-2017-KY2W42	IP MCK	03-01-2023	FR05142212251	HVAName	IP BA/L004FRPOVIF-FR12251-2017-KY2W42	Available	Not processed yet
FRPOVIF-FR12251-2017-KY2W42	IP MCK	03-01-2023	FR05142212251	HVAName	IP BA/K000FRPOVIF-FR12251-2017-KY2W42	Available	Not processed yet

6.att. INF saskarne

!!! Jautājumu vai neskaidrību gadījumā attiecībā uz pieteikumu aizpildīšanu vai iesniegšanu **INF** lūdzam sazināties ar Muitas pārvaldes amatpersonām, zvanot uz tālruniem 67120869, 67120873 vai rakstot uz elektroniskā e-pasta adresi: CDMS.help@vid.gov.lv.

2. “INF” tiesību pārvaldība EDS

“INF” lietotāju tiesību pārvaldību veic nodokļu maksātāja EDS tiesību pārvaldnieks, izmantojot funkcionalitāti **“Lietotāji un to tiesības”**, kuras spiedpoga pieejama EDS kreisajā navigāciju joslā (sk. 7.attēlu):



7.att. EDS “Lietotāju un to tiesības” sadaļas spiedpoga

SVARĪGI! Nodokļu maksātāja tiesību pārvaldnieks citam lietotājam varēs piešķirt tikai tādas Eiropas IS tiesības, kādas tās ir piešķirtas viņam pašam. Informācija par nodokļu maksātāja tiesību pārvaldniekam piešķirtajām Eiropas IS tiesībām ir pieejama EDS administratora modulī.

2.1. Tiesību piešķiršana EDS reģistrētam lietotājam:

- 2.1.1. **“Lietotāji un to tiesības”** lietotāju sarakstā atrod nepieciešamo personu un nospiež uz izvēlnes ar tās vārdu, uzvārdu un personas kodu;
- 2.1.2. sistēmu sarakstā izvēlas **“Eiropas IS”**, nospiež uz spiedpogas **“Tiesības”** un atzīmē nepieciešamās tiesības (sk. 8.attēlu):

Informācijas lapas EUCTP/INF STP	
Var skatīt informāciju INF-STP	<input checked="" type="checkbox"/>
Var skatīt, ievadīt un iesniegt informāciju INF-STP	<input checked="" type="checkbox"/>

8.att. Informācijas lapas EUCTP/INF STP lomas

2.2. Tiesību piešķiršana jaunam **INF** lietotājam:

- 2.2.1. **“Lietotāji un to tiesības”** nospiež uz spiedpogas **“Pievienot jaunu lietotāju”**;
- 2.2.2. aizpilda ievadformu ar lietotāja datiem, atzīmē **“Eiropas IS”** un nospiež uz spiedpogas **“Pievienot”** (sk. 9.attēlu):

Lietotāji un to tiesības	
Pievienot jaunu lietotāju	
Vārds	<input type="text"/>
Uzvārds	<input type="text"/>
Personas kods	<input type="text"/>
E-pasts	<input type="text"/>
Tālrunis	<input type="text"/>
Amats	<input type="text"/>
Informācijas sistēma:	
De minimis atbalsta sistēma	<input type="checkbox"/>
Elektroniskās deklarēšanas sistēma	<input type="checkbox"/>
Eiropas IS	<input checked="" type="checkbox"/>
<input type="button" value="Pievienot"/> <input type="button" value="Atcelt"/>	

9.att. INF lietotāja pievienošanas ievadforma

2.3. Lai pārbaudītu, kādas tiesības tika piešķirtas lietotājam, secīgi nospiež uz izvēlnēm ar lietotāja vārdu, uzvārdu un personas kodu >> Eiropas IS >> Tiesības un nepieciešamības gadījumā veic korekcijas (sk. 10.attēlu):

Muitas lēmumu sistēma (CDS - EU Trader Portal)	
Var skatīt un ievadīt informāciju	<input checked="" type="checkbox"/>
Var skatīt informāciju	<input checked="" type="checkbox"/>
Var skatīt, ievadīt un iesniegt informāciju	<input checked="" type="checkbox"/>
Atzītā uzņēmēja sistēma (eAEO - EU Trader Portal)	
Var pārvaldīt akceptētos pieteikumus	<input checked="" type="checkbox"/>
Var pārvaldīt pilnvarojumus	<input checked="" type="checkbox"/>
Var pārvaldīt iesniegtos pieteikumus	<input checked="" type="checkbox"/>
Eiropas saistošās izziņas par tarifu (eBTI - EU Trader Portal)	
Var skatīt informāciju EBTI-STP	<input checked="" type="checkbox"/>
Var skatīt, ievadīt un iesniegt informāciju EBTI-STP	<input checked="" type="checkbox"/>
Informācijas lapas EUCTP/INF STP	
Var skatīt informāciju INF-STP	<input checked="" type="checkbox"/>
Var skatīt, ievadīt un iesniegt informāciju INF-STP	<input checked="" type="checkbox"/>

10.att. Lietotājam piešķirtās tiesības Eiropas IS

2.1. Piekļuves tiesību anulēšanai izmanto pogu **“Bloķēt piekļuvi sistēmai”** (sk. 11.attēlu).

Elektroniskās deklarēšanas sistēma	
▶ Eksporta kontroles sistēma EMDAS	<input type="button" value="Bloķēt piekļuvi sistēmai"/>
Akcižu preču pārvietošanas un kontroles sistēma EMCS	
▶ Transīta kontroles sistēma EMDAS	<input type="button" value="Bloķēt piekļuvi sistēmai"/>
▶ Importa kontroles sistēma EMDAS	<input type="button" value="Bloķēt piekļuvi sistēmai"/>
Muitas klientu darījumi MKD	
▶ Manifesti/Pagaidu uzglabāšana EMDAS	<input type="button" value="Bloķēt piekļuvi sistēmai"/>
▶ Eiropas IS	<input type="button" value="Bloķēt piekļuvi sistēmai"/>

11.att. EDS loga ar sistēmu sarakstu fragments