

Forma

Latvijas muitas statistika

C - 02428_7

Preču izvešanas un ievēšanas plūsma caur muitas iestādēm uz robežas

23.01.2013. 14:32

no 01.10.2012. līdz 31.12.2012.

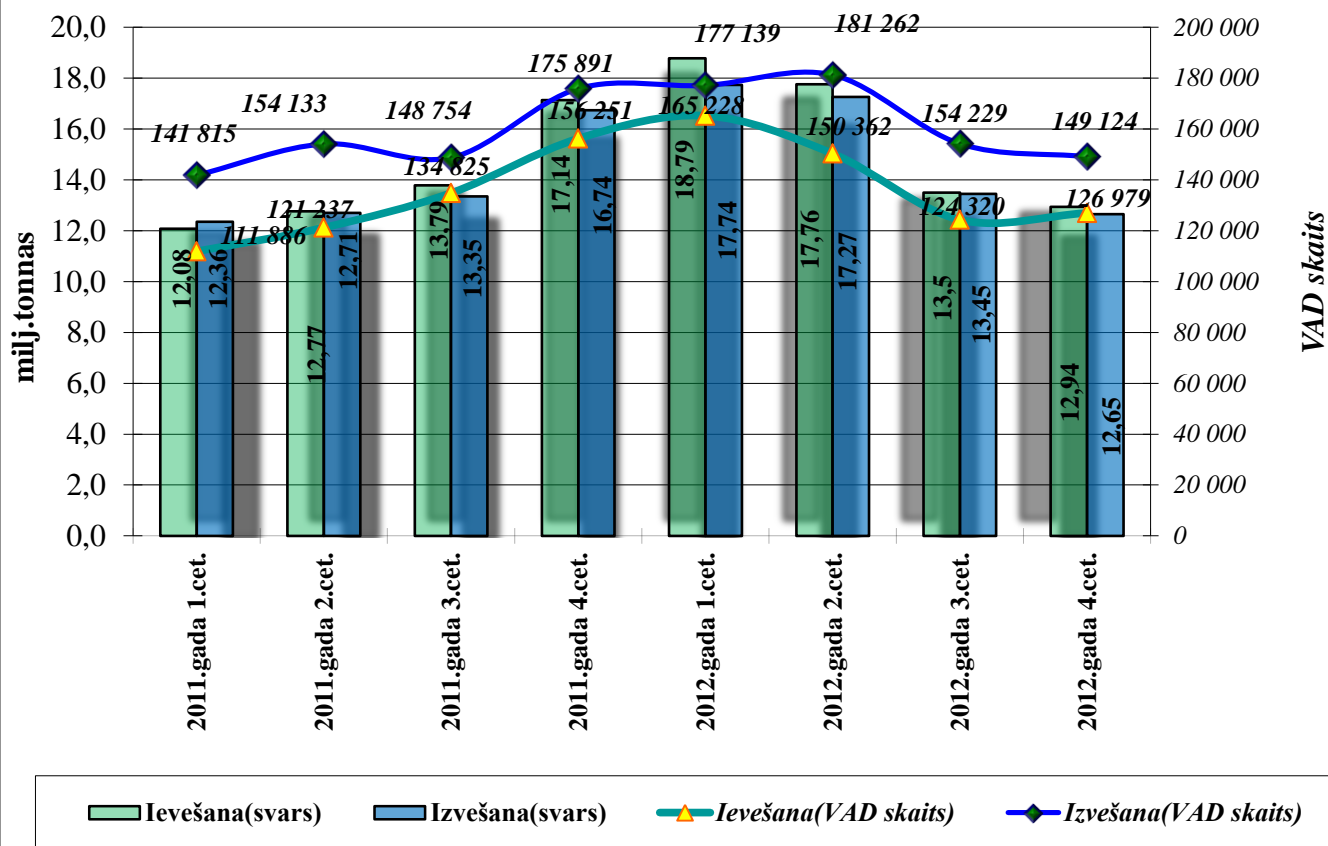
Reģions Muitas iestādes kods un nosaukums	Mēneša nosaukums	Ievēšana*		Izvešana**	
		Skaitis	Bruto (kg)	Skaitis	Bruto (kg)
24	VID MP KURZEMES MKP DAĻA				
0311	VENTSPILS OSTAS MKP				
	oktobris	769	482 921 958	11 387	1 435 998 872
	novembris	781	546 951 058	11 320	1 725 796 848
	decembris	604	479 459 314	11 981	1 751 273 662
0319	ROJAS MKP				
	decembris			3	75 140
0320	MĒRSRAGA MKP				
	oktobris	4	90 090	12	147 982
	novembris			18	204 588
	decembris			15	147 501
0411	LIEPĀJAS OSTAS MKP				
	oktobris	833	125 066 967	3 036	397 472 250
	novembris	741	116 883 444	2 951	445 097 658
	decembris	736	128 785 549	3 082	452 959 475
Kopā pa reģionu:		4 468	1 880 158 380	43 805	6 209 173 976
26	VID MP LATGALES MKP DAĻA				
0721	GREBŅEVAS MKP				
	oktobris	538	8 927 196	583	2 776 733
	novembris	567	9 239 352	492	2 971 373
	decembris	524	8 842 157	431	2 458 632
0722	TEREHOVAS MKP				
	oktobris	1 083	17 635 285	1 820	22 983 569
	novembris	937	15 102 263	1 833	21 826 879
	decembris	1 043	16 628 997	1 705	21 770 822
0723	ZILUPES MKP				
	decembris			2	21 663
0731	PĀTERNIEKU MKP				
	oktobris	195	3 703 657	60	446 944
	novembris	400	7 483 338	140	924 126
	decembris	403	7 310 237	199	1 889 462
0742	RĒZEKNES 2 MKP				
	oktobris	11 767	1 281 220 878	4 510	293 737 994
	novembris	13 882	1 492 508 003	4 539	341 370 296
	decembris	14 922	1 780 193 929	5 714	464 048 131
0814	SILENES MKP				
	oktobris	618	10 695 063	250	1 496 787
	novembris	480	8 329 182	264	1 699 863
	decembris	420	6 698 537	227	1 162 533
0816	DAUGAVPILS PREČU STACIJAS MKP				
	oktobris	9 879	1 172 981 827	1 470	114 478 201
	novembris	9 710	1 317 846 883	1 618	140 091 464
	decembris	10 982	1 782 850 449	1 654	220 204 855
0817	INDRAS MKP				
	oktobris			676	32 392 683
	novembris			583	25 508 868
	decembris			508	24 410 568
Kopā pa reģionu:		78 350	8 948 197 233	29 278	1 738 672 444

Reģions Muitas iestādes	Mēneša nosaukums	Ievešana*		Izvešana**	
		Skaitis	Bruto (kg)	Skaitis	Bruto (kg)
77	VID MP Rīgas MKP				
0207	ŠĶIROTAVAS MKP				
	oktobris	336	16 557 372	1 112	26 084 703
	novembris	387	22 552 351	1 412	34 710 642
	decembris	339	22 571 920	1 161	30 739 138
0210	RĪGAS BRĪVOSTAS MKP				
	oktobris	6 948	490 291 462	8 065	624 863 904
	novembris	5 863	393 254 153	6 945	479 526 640
	decembris	4 923	321 864 993	6 893	576 301 901
0220	PASTA MKP				
	oktobris	874	9 844	996	26 978
	novembris	813	10 231	775	48 953
	decembris	930	8 283	489	29 492
0240	LIDOSTAS MKP				
	oktobris	3 883	3 487 347	4 631	39 822 207
	novembris	3 703	2 700 692	4 482	52 153 420
	decembris	3 180	2 241 019	3 934	30 205 837
0264	MKP 0264				
	oktobris	3 421	196 158 610	8 645	762 903 586
	novembris	3 073	221 295 239	9 170	857 248 100
	decembris	2 571	286 452 371	9 368	1 026 324 439
0512	JELGAVAS MKP				
	oktobris	343	36 524 159	722	34 516 175
	novembris	205	31 349 886	474	32 118 496
	decembris	161	15 956 636	300	19 233 911
0910	SALACGRĪVAS MKP				
	oktobris			24	452 571
	novembris			20	356 881
	decembris			34	456 671
Kopā pa reģionu:		41 953	2 063 286 570	69 652	4 628 124 643
Citu ES valstu muitas iestādes					
	oktobris	843	12 572 748	2 340	29 545 905
	novembris	772	11 384 578	2 247	25 065 532
	decembris	593	11 025 827	1 802	22 758 969
Kopā pa reģionu:		2 208	34 983 153	6 389	77 370 406
Kopā:		126 979	12 926 625 336	149 124	12 653 341 469

*informācija par formētām importa un tranzīta muitas deklarācijām.

**informācija par noslēgtām eksporta un tranzīta muitas deklarācijām.

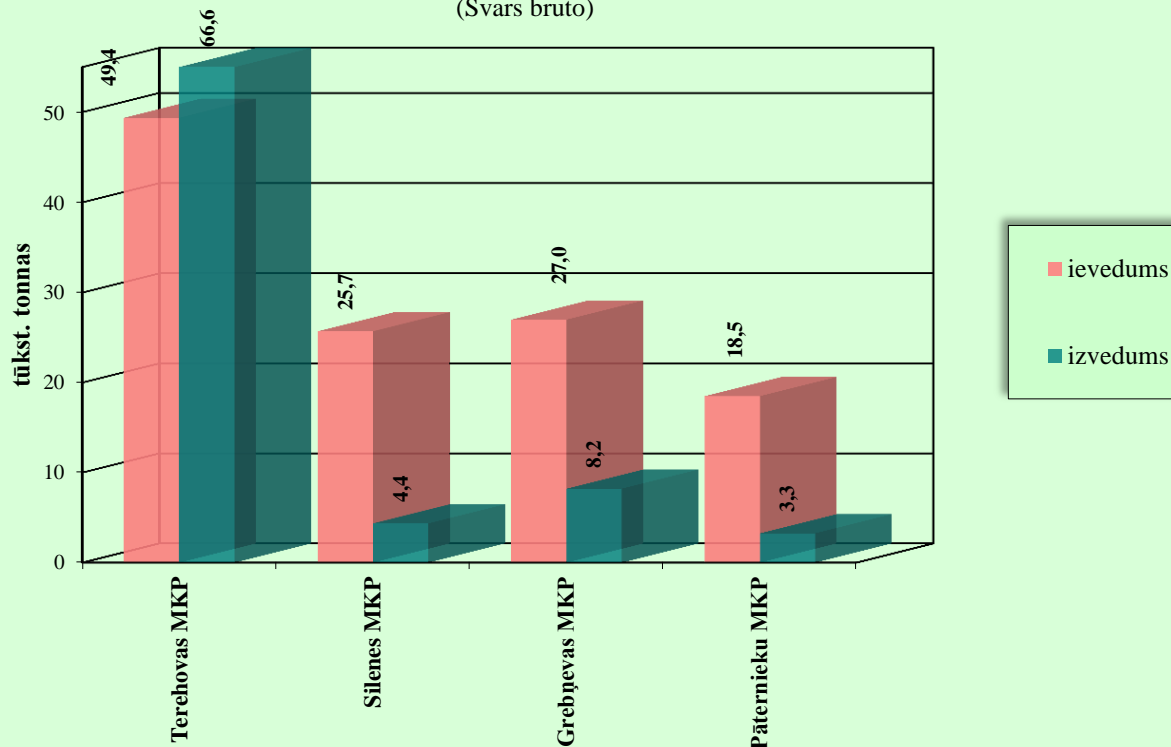
PREČU PLŪSMA



PREČU PLŪSMA CAUR AUTOCEĻU MUTAS IESTĀDĒM

2012. gada 4. ceturksnī

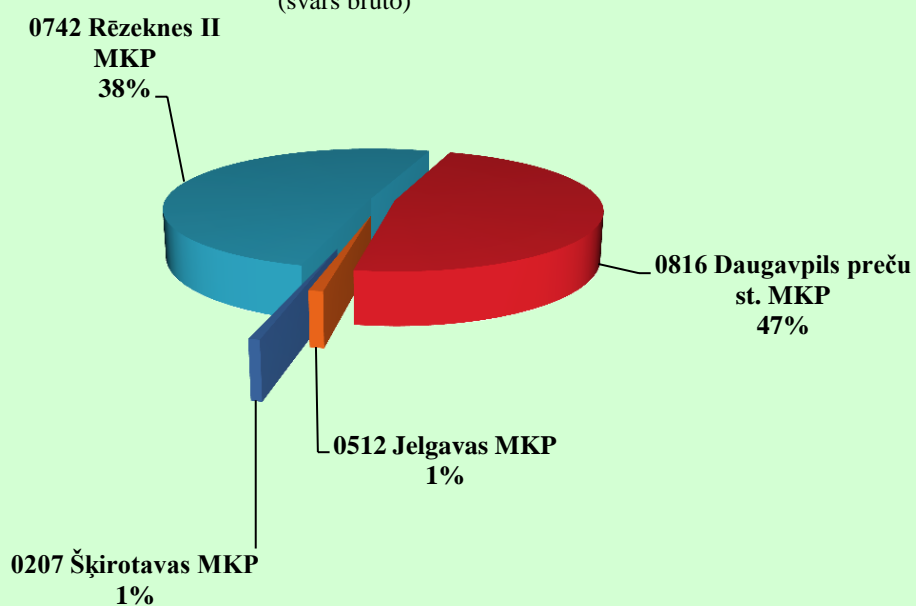
(Svars bruto)



**PREČU PLŪSMA CAUR DZELZCEĻA MUITAS IESTĀDĒM
IEVEDUMS**

2012.gada 4.ceturksnī

(svars bruto)



**PREČU PLŪSMA CAUR DZELZCEĻA MUITAS IESTĀDĒM
IZVEDUMS**

2012.gada 4.ceturksnī

(svars bruto)

