

Forma

Latvijas muitas statistika

Preču izvešanas un ievēšanas plūsma caur muitas iestādēm uz robežas

C - 02428_7

20.01.2012. 16:15

no 01.01.2011. līdz 31.12.2011.

Reģions Muitas iestādes kods un nosaukums	Mēneša nosaukums	Ievēšana		Izvešana	
		Skaitis	Bruto (kg)	Skaitis	Bruto (kg)
24 VID MP KURZEMES MKP DAĻA					
0311	VENTSPILS OSTAS MKP				
	janvāris	668	643 569 091	3 431	779 854 698
	februāris	637	961 202 186	4 183	979 848 718
	marts	686	950 441 915	7 371	1 534 928 393
	aprīlis	452	788 277 592	5 546	1 034 382 571
	maijs	704	866 149 635	7 057	1 170 801 451
	jūnijs	1 049	999 458 232	11 531	1 978 981 554
	jūlijs	519	657 280 106	11 937	1 827 441 274
	augusts	1 240	993 588 261	12 972	2 035 505 697
	septembris	1 056	884 787 323	12 658	2 138 983 269
	oktobris	1 209	828 824 630	16 640	2 293 374 534
	novembris	928	795 359 411	18 942	2 578 237 452
	decembris	855	725 587 832	18 568	2 754 896 103
0319	ROJAS MKP				
	janvāris			1	26 166
	marts			3	52 123
	jūlijs			1	25 026
	novembris			2	51 438
0320	MĒRSRAGA MKP				
	janvāris			21	144 869
	februāris			10	57 454
	marts			24	176 524
	aprīlis			4	935
	maijs			16	155 315
	jūnijs	2	46 878	15	257 211
	jūlijs			8	28 762
	augusts	2	46 940	56	397 190
	septembris			8	52 025
	oktobris			23	169 023
	novembris			12	3 879
	decembris			19	361 921
0411	LIEPĀJAS OSTAS MKP				
	janvāris	584	107 564 951	2 456	205 268 831
	februāris	716	101 489 080	2 119	174 393 276
	marts	1 122	169 816 294	2 535	203 456 642
	aprīlis	1 003	159 965 747	3 197	252 736 635
	maijs	1 410	187 847 457	3 320	272 716 639
	jūnijs	1 060	156 924 328	3 114	240 771 122
	jūlijs	1 046	177 439 597	3 318	246 626 068
	augusts	965	142 662 320	3 482	282 380 999
	septembris	910	124 643 422	2 422	181 001 107
	oktobris	1 010	97 499 734	3 213	262 548 975
	novembris	1 060	100 772 334	2 861	270 195 702
	decembris	990	117 290 486	3 519	255 763 110
Kopā pa reģionu:		21 883	11 738 535 784	166 615	23 957 054 682

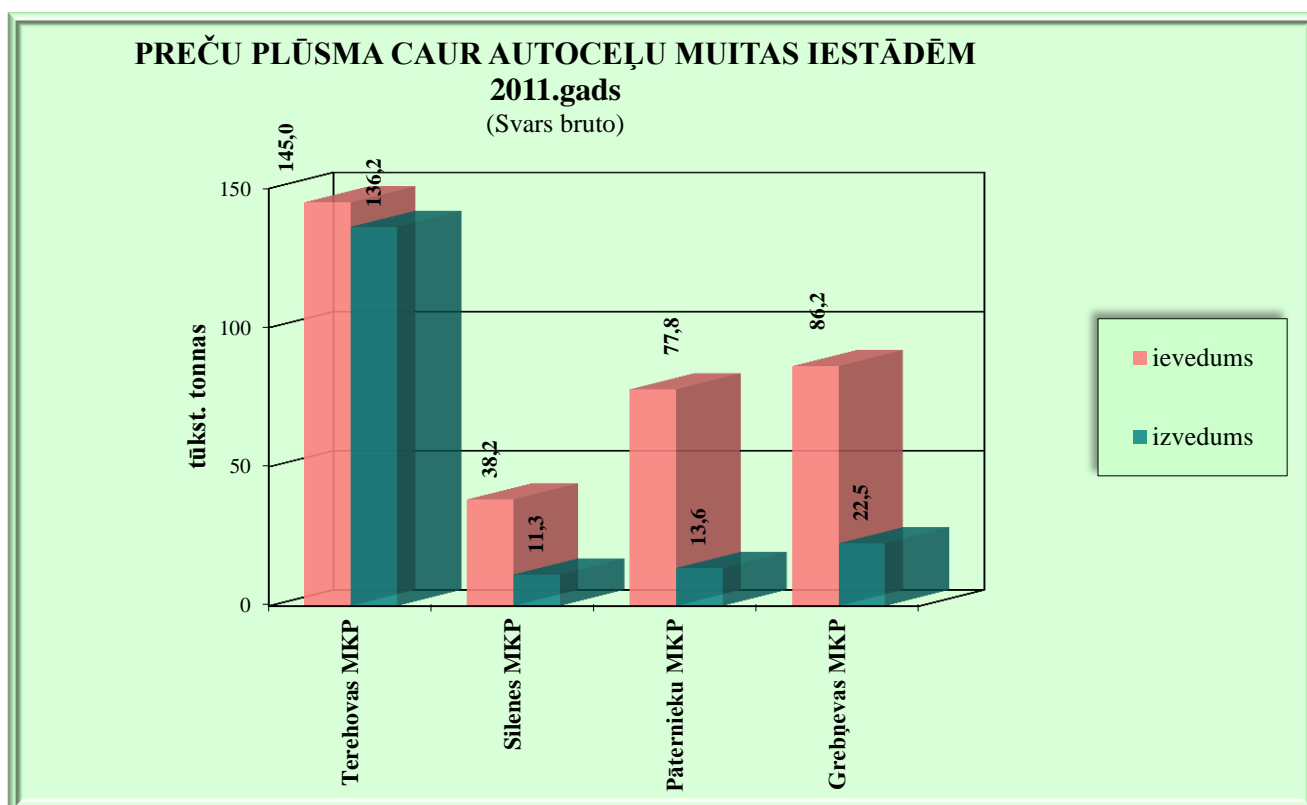
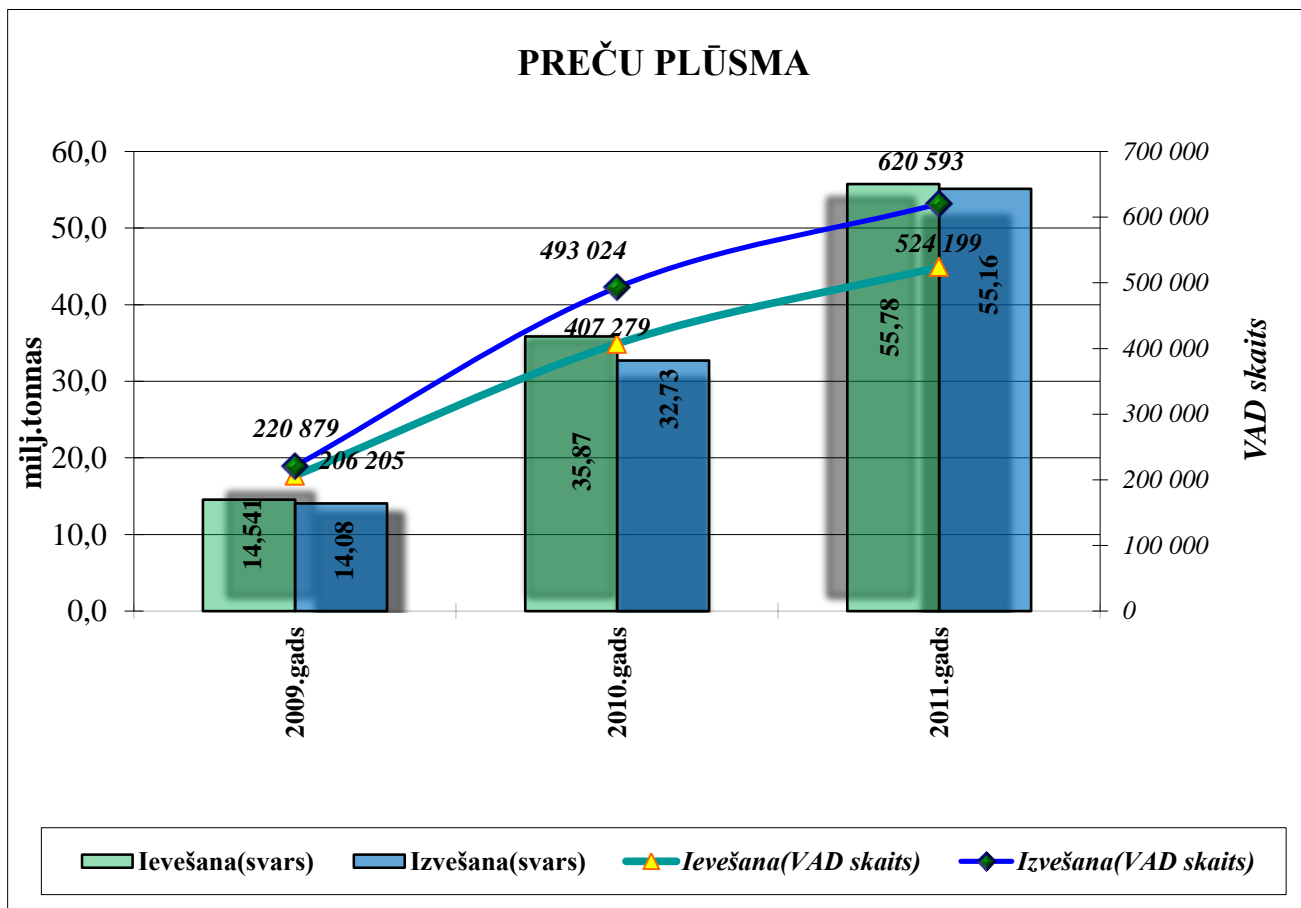
Reģions Muitas iestādes kods un nosaukums	Mēneša nosaukums	Ievešana		Izvešana	
		Skaitis	Bruto (kg)	Skaitis	Bruto (kg)
26 VID MP LATGALES MKP DAĻA					
0721	GREBŅEVAS MKP				
	janvāris	279	4 639 880	103	636 568
	februāris	477	6 977 798	190	1 065 945
	marts	478	7 967 401	197	1 752 556
	aprīlis	572	9 230 863	213	1 736 638
	maijs	502	8 509 327	247	2 087 030
	jūnijs	492	8 195 225	240	2 103 182
	jūlijs	490	8 080 397	256	2 579 007
	augusts	435	7 076 508	336	3 006 392
	septembris	406	6 485 414	290	2 499 283
	oktobris	446	6 864 891	264	2 131 342
	novembris	412	5 909 305	257	1 621 841
	decembris	421	6 221 499	271	1 287 542
0722	TEREHOVAS MKP				
	janvāris	371	5 936 706	581	7 500 483
	februāris	701	10 633 224	787	9 096 662
	marts	718	11 502 586	831	9 634 340
	aprīlis	792	12 846 602	925	9 840 156
	maijs	731	11 444 242	918	8 809 655
	jūnijs	670	10 457 605	867	7 334 516
	jūlijs	829	13 144 662	846	9 320 717
	augusts	904	15 152 637	900	10 207 639
	septembris	845	13 826 663	963	12 706 564
	oktobris	835	13 060 707	1 327	17 831 455
	novembris	726	11 381 562	1 259	16 843 070
	decembris	960	15 625 377	1 329	17 100 729
0723	ZILUPES MKP				
	janvāris			2	41 668
	marts			3	36 449
	maijs			1	57
	jūnijs			1	5
	jūlijs			2	28 271
	augusts			2	60 652
	septembris			1	6
	oktobris			2	34 228
	decembris			1	5
0724	KĀRSAVAS MKP				
	janvāris			17	164 224
	februāris			5	382 560
	marts			1	20
	maijs			14	429 440
	jūlijs			3	61 603
	augusts			3	134
	decembris	9	532 997	9	532 997
0731	PĀTERNIEKU MKP				
	janvāris	221	3 941 426	155	871 183
	februāris	265	4 629 940	172	965 644
	marts	347	5 952 975	376	1 461 325
	aprīlis	358	6 276 615	477	1 204 329

Reģions Muitas iestādes kods un nosaukums	Mēneša nosaukums	Ievešana		Izvešana	
		Skaitis	Bruto (kg)	Skaitis	Bruto (kg)
	maijs	346	6 146 374	429	1 015 730
	jūnijs	328	5 867 222	558	1 192 915
	jūlijs	383	6 508 323	60	597 845
	augusts	312	5 521 037	86	585 716
	septembris	404	7 090 717	161	1 141 449
	oktobris	465	8 129 735	154	859 842
	novembris	471	8 012 201	213	1 627 410
	decembris	535	9 731 323	247	2 130 956
0742	RĒZEKNES 2 MKP				
	janvāris	13 731	1 557 529 421	3 911	675 675 615
	februāris	11 781	1 356 483 293	5 576	694 258 919
	marts	9 375	1 184 587 286	5 917	534 718 097
	aprīlis	9 306	1 090 072 707	6 073	272 555 388
	maijs	8 865	851 331 744	5 666	333 872 434
	jūnijs	8 244	929 486 064	4 828	362 342 612
	jūlijs	10 135	982 829 119	3 652	215 169 398
	augusts	9 448	973 401 671	4 254	321 216 421
	septembris	11 551	1 258 984 955	4 167	386 156 225
	oktobris	14 193	1 707 718 812	5 407	599 364 011
	novembris	15 483	1 705 353 543	4 766	472 405 490
	decembris	16 169	1 988 558 653	5 608	559 426 057
0814	SILENES MKP				
	janvāris	157	2 277 547	162	741 088
	februāris	235	3 287 969	241	987 604
	marts	238	2 859 399	457	1 105 265
	aprīlis	184	2 053 867	673	1 321 555
	maijs	205	2 684 639	488	1 151 691
	jūnijs	224	3 156 512	620	1 463 379
	jūlijs	266	4 057 488	85	626 172
	augusts	274	3 712 920	110	582 692
	septembris	238	3 125 345	127	619 577
	oktobris	255	3 241 250	133	670 912
	novembris	272	4 014 314	179	1 086 554
	decembris	269	3 777 739	146	903 665
0816	DAUGAVPILS PREČU STACIJAS MKP				
	janvāris	6 592	716 358 537	1 914	382 383 126
	februāris	7 628	784 068 208	1 501	323 574 482
	marts	10 065	1 098 980 404	1 347	383 282 744
	aprīlis	8 941	796 900 393	677	98 919 836
	maijs	13 249	1 232 537 585	624	95 823 028
	jūnijs	16 250	1 749 021 353	661	136 159 008
	jūlijs	16 520	1 905 741 952	696	140 847 827
	augusts	16 850	1 723 717 827	614	116 821 090
	septembris	15 160	1 602 682 169	574	110 695 754
	oktobris	15 391	1 999 623 817	1 349	197 689 090
	novembris	16 740	2 067 920 320	1 336	157 681 741
	decembris	19 099	2 306 869 307	1 453	185 955 673
0817	INDRAS MKP				
	janvāris			2 570	171 156 051
	februāris			1 983	122 981 021

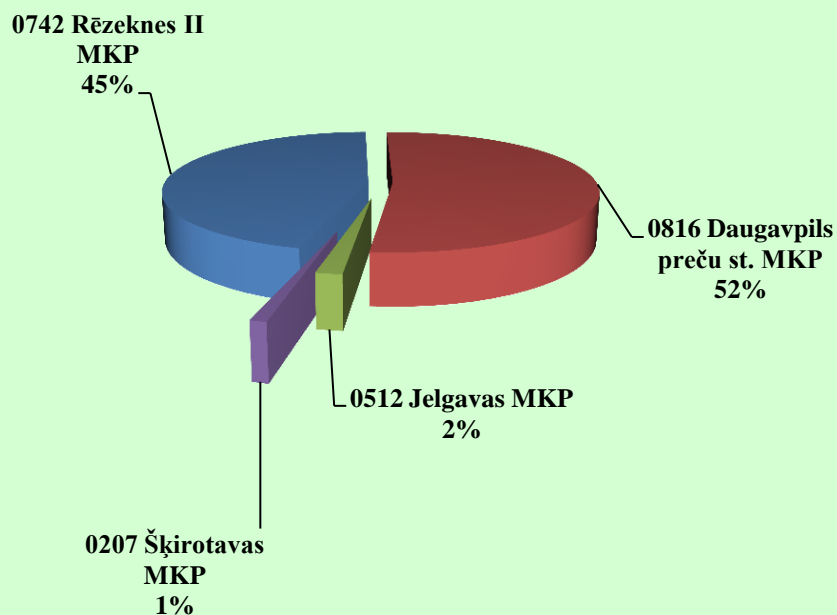
Reģions Muitas iestādes kods un nosaukums	Mēneša nosaukums	Ievešana		Izvešana	
		Skaitis	Bruto (kg)	Skaitis	Bruto (kg)
	marts			2 277	129 429 256
	aprīlis			2 511	151 867 734
	maijs			1 270	88 948 328
	jūnijs			2 091	156 746 790
	jūlijs			1 736	129 740 646
	augusts			1 272	76 964 944
	septembris			1 236	77 557 505
	oktobris			2 428	144 948 450
	novembris			1 829	110 288 473
	decembris			1 046	123 028 715
Kopā pa reģionu:		322 519	33 918 520 096	115 793	9 426 072 102
77	VID MP Rīgas MKP				
0207	ŠĶIROTAVAS MKP				
	janvāris	549	43 235 361	1 448	54 777 643
	februāris	463	33 247 328	1 016	39 248 215
	marts	603	43 743 621	1 308	45 099 297
	aprīlis	430	29 576 188	1 096	49 244 450
	maijs	442	22 470 076	1 369	39 259 852
	jūnijs	538	32 827 110	1 522	48 170 289
	jūlijs	510	29 057 452	1 501	44 614 336
	augusts	499	25 800 665	1 767	45 057 739
	septembris	445	20 353 158	1 591	39 454 561
	oktobris	441	27 533 626	1 637	46 066 379
	novembris	415	19 767 251	1 576	36 375 312
	decembris	460	23 166 487	1 527	41 499 071
0210	RĪGAS BRĪVOSTAS MKP				
	janvāris	5 642	423 021 206	6 176	482 346 883
	februāris	5 933	394 002 831	9 590	463 059 611
	marts	7 664	376 431 061	12 153	519 824 554
	aprīlis	6 923	403 198 202	10 633	539 401 109
	maijs	7 596	631 571 506	10 418	795 024 174
	jūnijs	6 769	463 402 454	9 643	608 398 598
	jūlijs	6 475	421 399 633	10 387	717 933 467
	augusts	7 426	390 223 016	12 463	651 090 047
	septembris	7 005	357 237 623	8 694	565 827 135
	oktobris	7 236	464 944 092	10 414	845 417 775
	novembris	7 156	545 478 358	9 942	811 270 994
	decembris	7 189	383 581 126	10 538	641 497 365
0220	PASTA MKP				
	janvāris	701	30 059	170	485 812
	februāris	706	32 842	205	299 831
	marts	816	11 095	239	14 725
	aprīlis	756	32 862	248	165 246
	maijs	742	81 326	267	192 689
	jūnijs	731	104 193	269	577 299
	jūlijs	692	171 328	303	187 363
	augusts	888	10 021	264	16 025
	septembris	944	12 994	365	20 515
	oktobris	932	13 273	469	19 626
	novembris	1 021	14 741	358	17 610

Reģions Muitas iestādes kods un nosaukums	Mēneša nosaukums	Ievešana		Izvešana	
		Skaits	Bruto (kg)	Skaits	Bruto (kg)
	decembris	1 003	14 799	290	29 180
0240	LIDOSTAS MKP				
	janvāris	2 300	1 463 192	3 304	21 678 881
	februāris	2 189	1 411 730	3 840	24 702 362
	marts	2 826	1 564 597	4 405	28 146 740
	aprīlis	2 676	1 917 630	4 455	31 913 494
	maijs	2 931	2 268 688	4 123	33 466 802
	jūnijs	2 620	1 367 199	2 774	34 069 553
	jūlijs	2 602	2 359 201	2 796	37 765 937
	augusts	2 926	3 617 607	2 828	37 090 340
	septembris	2 916	2 359 810	2 804	35 257 619
	oktobris	3 003	2 334 582	2 939	31 794 489
	novembris	3 240	2 497 487	3 050	30 621 168
	decembris	3 013	2 258 311	3 398	30 121 889
0264	MKP 0264				
	janvāris	1 971	267 551 536	13 042	1 080 142 356
	februāris	2 465	215 377 012	12 427	915 996 092
	marts	2 772	245 673 627	12 640	1 003 767 334
	aprīlis	2 282	376 680 093	12 007	1 216 549 166
	maijs	2 420	407 387 243	12 981	1 338 066 885
	jūnijs	1 977	288 029 149	11 014	1 053 656 432
	jūlijs	2 145	400 164 636	9 276	1 055 543 978
	augusts	2 376	228 973 877	8 789	803 136 471
	septembris	2 534	271 051 060	9 247	833 820 717
	oktobris	3 025	344 963 219	9 308	933 453 670
	novembris	2 938	323 731 671	9 265	950 763 628
	decembris	2 740	319 150 094	9 658	1 122 699 544
0512	JELGAVAS MKP				
	janvāris	658	58 356 115	445	58 720 116
	februāris	1 051	85 875 225	611	85 614 673
	marts	1 564	131 955 437	695	132 485 697
	aprīlis	1 155	93 052 429	540	93 856 710
	maijs	489	47 083 171	425	47 837 234
	jūnijs	240	20 543 069	378	22 043 798
	jūlijs	221	25 805 315	377	26 495 904
	augusts	229	20 194 342	403	25 678 740
	septembris	244	21 286 130	435	22 503 213
	oktobris	253	31 861 348	477	36 589 616
	novembris	215	28 585 622	493	29 838 341
	decembris	230	34 755 541	306	31 217 329
0910	SALACGRĪVAS MKP				
	janvāris			36	417 531
	februāris			6	122 431
	marts			12	241 975
	aprīlis			35	434 176
	maijs			24	303 440
	jūnijs	1	0	25	246 042
	jūlijs			32	590 218
	augusts			12	213 596
	septembris			17	260 935
	oktobris			27	398 645

Reģions Muitas iestādes kods un nosaukums	Mēneša nosaukums	Ievešana		Izvešana	
		Skaitis	Bruto (kg)	Skaitis	Bruto (kg)
	novembris			25	422 708
	decembris			26	408 930
Kopā pa reģionu:		168 178	9 919 305 956	318 088	21 473 152 319
Citu ES valstu muitas iestādes					
	janvāris	804	18 683 656	1 345	24 328 652
	februāris	759	12 832 314	1 463	20 258 179
	marts	1 378	19 234 733	1 871	25 854 378
	aprīlis	1 373	20 217 403	1 467	22 265 422
	maijs	1 298	15 949 786	1 934	23 690 859
	jūnijs	909	15 186 394	1 663	28 782 555
	jūlijs	764	14 394 299	1 652	23 502 212
	augusts	964	22 480 615	1 695	24 466 278
	septembris	832	15 439 287	1 807	25 626 610
	oktobris	858	14 824 829	1 868	25 139 301
	novembris	845	15 198 087	1 772	21 805 082
	decembris	835	17 355 136	1 716	45 821 317
Kopā pa reģionu:		11 619	201 796 540	20 253	311 540 846
Kopā:		524 199	55 778 158 375	620 749	55 167 819 949



**PREČU PLŪSMA CAUR DZELZCEĻA MUITAS IESTĀDĒM
IEVEDUMS
2011.gads
(svars bruto)**



**PREČU PLŪSMA CAUR DZELZCEĻA MUITAS IESTĀDĒM
IZVEDUMS
2011.gads
(svars bruto)**

