

Forma

Latvijas muitas statistika

C - 02428_7

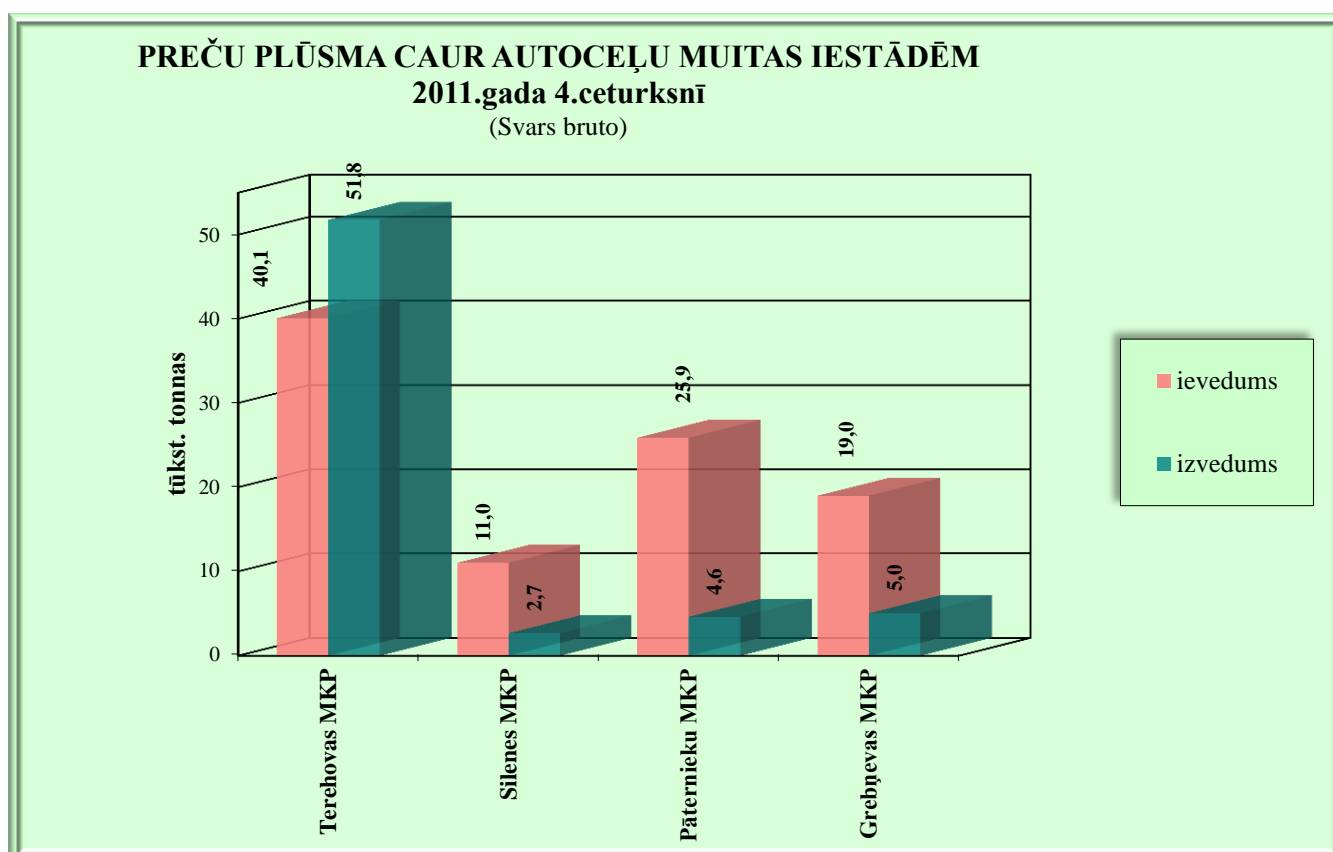
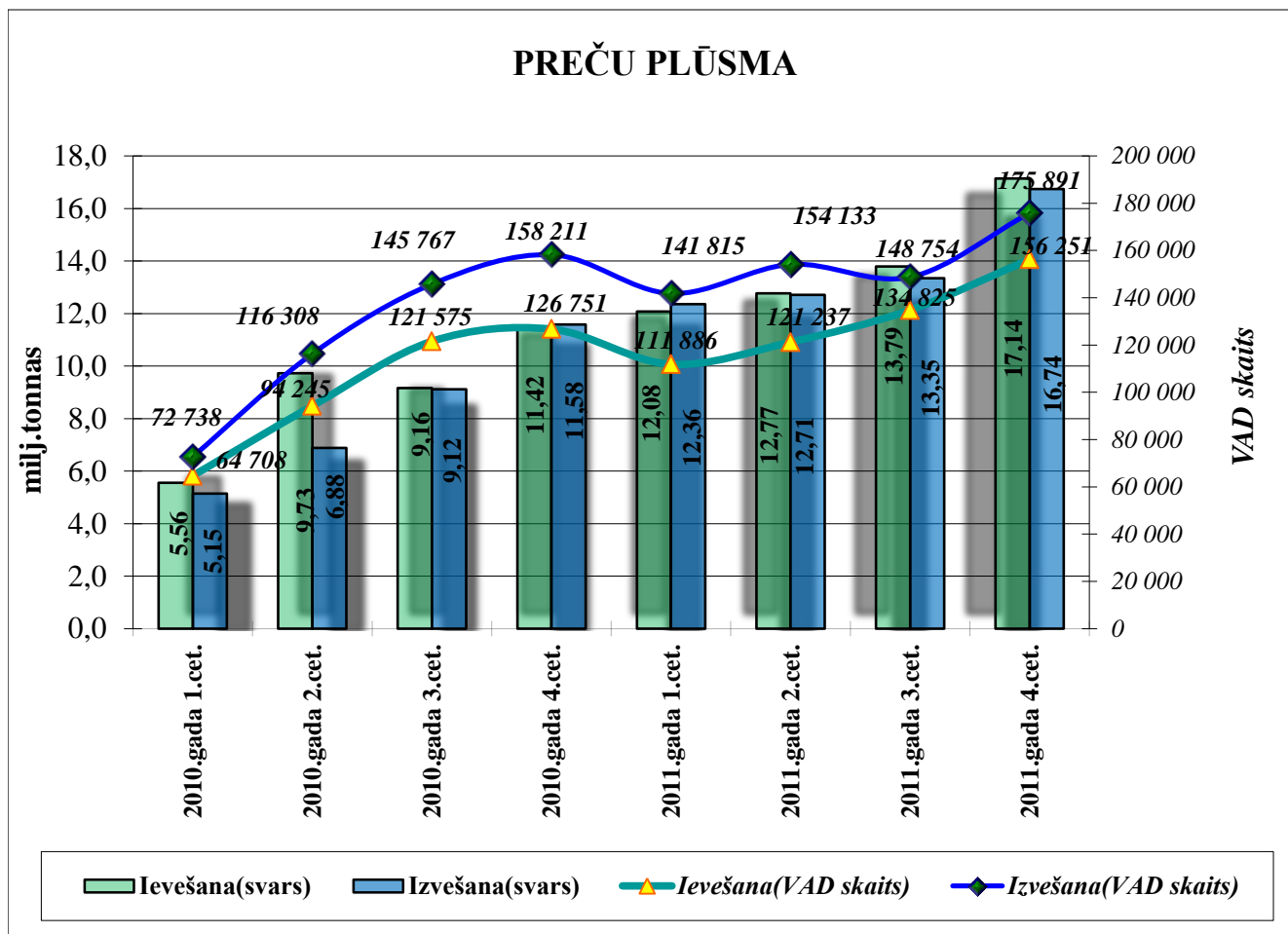
Preču izvešanas un ievēšanas plūsma caur muitas iestādēm uz robežas

20.01.2012. 16:14

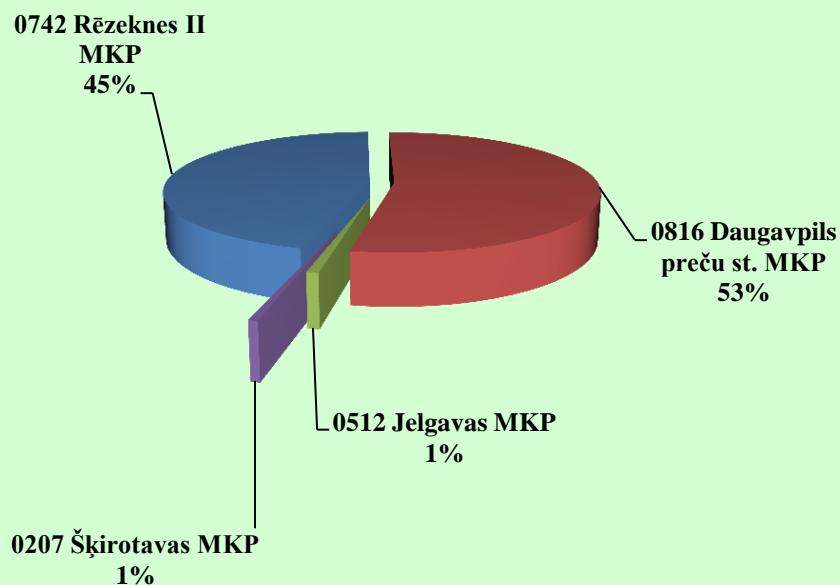
no 01.10.2011. līdz 31.12.2011.

Reģions Muitas iestādes kods un nosaukums	Mēneša nosaukums	Ievēšana		Izvešana	
		Skaitis	Bruto (kg)	Skaitis	Bruto (kg)
24 VID MP KURZEMES MKP DAĻA					
0311	VENTSPILS OSTAS MKP				
	oktobris	1 209	828 824 630	16 640	2 293 374 534
	novembris	928	795 359 411	18 942	2 578 237 452
	decembris	855	725 587 832	18 568	2 754 896 103
0319	ROJAS MKP				
	novembris			2	51 438
0320	MĒRSRAGA MKP				
	oktobris			23	169 023
	novembris			12	3 879
	decembris			19	361 921
0411	LIEPĀJAS OSTAS MKP				
	oktobris	1 010	97 499 734	3 213	262 548 975
	novembris	1 060	100 772 334	2 861	270 195 702
	decembris	990	117 290 486	3 519	255 763 110
Kopā pa reģionu:		6 052	2 665 334 428	63 799	8 415 602 137
26 VID MP LATGALES MKP DAĻA					
0721	GREBŅEVAS MKP				
	oktobris	446	6 864 891	264	2 131 342
	novembris	412	5 909 305	257	1 621 841
	decembris	421	6 221 499	271	1 287 542
0722	TEREHOVAS MKP				
	oktobris	835	13 060 707	1 327	17 831 455
	novembris	726	11 381 562	1 259	16 843 070
	decembris	960	15 625 377	1 329	17 100 729
0723	ZILUPES MKP				
	oktobris			2	34 228
	decembris			1	5
0724	KĀRSAVAS MKP				
	decembris	9	532 997	9	532 997
0731	PĀTERNIEKU MKP				
	oktobris	465	8 129 735	154	859 842
	novembris	471	8 012 201	213	1 627 410
	decembris	535	9 731 323	247	2 130 956
0742	RĒZEKNES 2 MKP				
	oktobris	14 193	1 707 718 812	5 407	599 364 011
	novembris	15 483	1 705 353 543	4 766	472 405 490
	decembris	16 169	1 988 558 653	5 608	559 426 057
0814	SILENES MKP				
	oktobris	255	3 241 250	133	670 912
	novembris	272	4 014 314	179	1 086 554
	decembris	269	3 777 739	146	903 665
0816	DAUGAVPILS PREČU STACIJAS MKP				
	oktobris	15 391	1 999 623 817	1 349	197 689 090
	novembris	16 740	2 067 920 320	1 336	157 681 741
	decembris	19 099	2 306 869 307	1 453	185 955 673

Reģions Muitas iestādes kods un nosaukums	Mēneša nosaukums	Ievešana		Izvešana	
		Skaitis	Bruto (kg)	Skaitis	Bruto (kg)
0817	INDRAS MKP				
	oktobris			2 428	144 948 450
	novembris			1 829	110 288 473
	decembris			1 046	123 028 715
Kopā pa reģionu:		103 151	11 872 547 353	31 013	2 615 450 248
77	VID MP Rīgas MKP				
0207	ŠĶIROTAVAS MKP				
	oktobris	441	27 533 626	1 637	46 066 379
	novembris	415	19 767 251	1 576	36 375 312
	decembris	460	23 166 487	1 527	41 499 071
0210	RĪGAS BRĪVOSTAS MKP				
	oktobris	7 236	464 944 092	10 414	845 417 775
	novembris	7 156	545 478 358	9 942	811 270 994
	decembris	7 189	383 581 126	10 538	641 497 365
0220	PASTA MKP				
	oktobris	932	13 273	469	19 626
	novembris	1 021	14 741	358	17 610
	decembris	1 003	14 799	290	29 180
0240	LIDOSTAS MKP				
	oktobris	3 003	2 334 582	2 939	31 794 489
	novembris	3 240	2 497 487	3 050	30 621 168
	decembris	3 013	2 258 311	3 398	30 121 889
0264	MKP 0264				
	oktobris	3 025	344 963 219	9 308	933 453 670
	novembris	2 938	323 731 671	9 265	950 763 628
	decembris	2 740	319 150 094	9 658	1 122 699 544
0512	JELGAVAS MKP				
	oktobris	253	31 861 348	477	36 589 616
	novembris	215	28 585 622	493	29 838 341
	decembris	230	34 755 541	306	31 217 329
0910	SALACGRĪVAS MKP				
	oktobris			27	398 645
	novembris			25	422 708
	decembris			26	408 930
Kopā pa reģionu:		44 510	2 554 651 625	75 723	5 620 523 268
Citu ES valstu muitas iestādes					
	oktobris	858	14 824 829	1 868	25 139 301
	novembris	845	15 198 087	1 772	21 805 082
	decembris	835	17 355 136	1 716	45 821 317
Kopā pa reģionu:		2 538	47 378 052	5 356	92 765 701
Kopā:		156 251	17 139 911 459	175 891	16 744 341 353



**PREČU PLŪSMA CAUR DZELZCEĻA MUITAS IESTĀDĒM
IEVEDUMS
2011.gada 4.ceturksnī
(svars bruto)**



**PREČU PLŪSMA CAUR DZELZCEĻA MUITAS IESTĀDĒM
IZVEDUMS
2011.gada 4.ceturksnī
(svars bruto)**

