

Forma

## Latvijas muitas statistika

C - 02428\_7

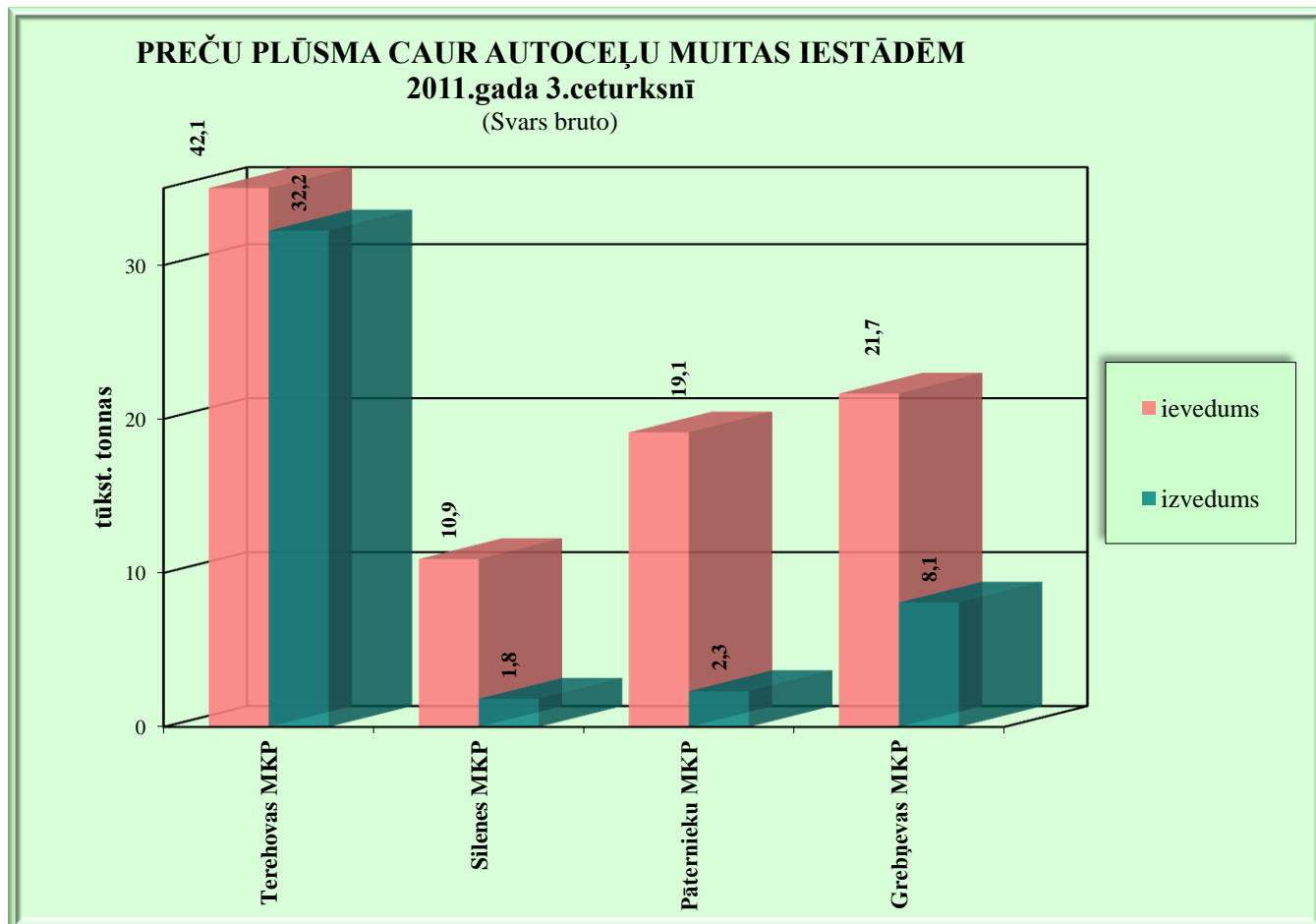
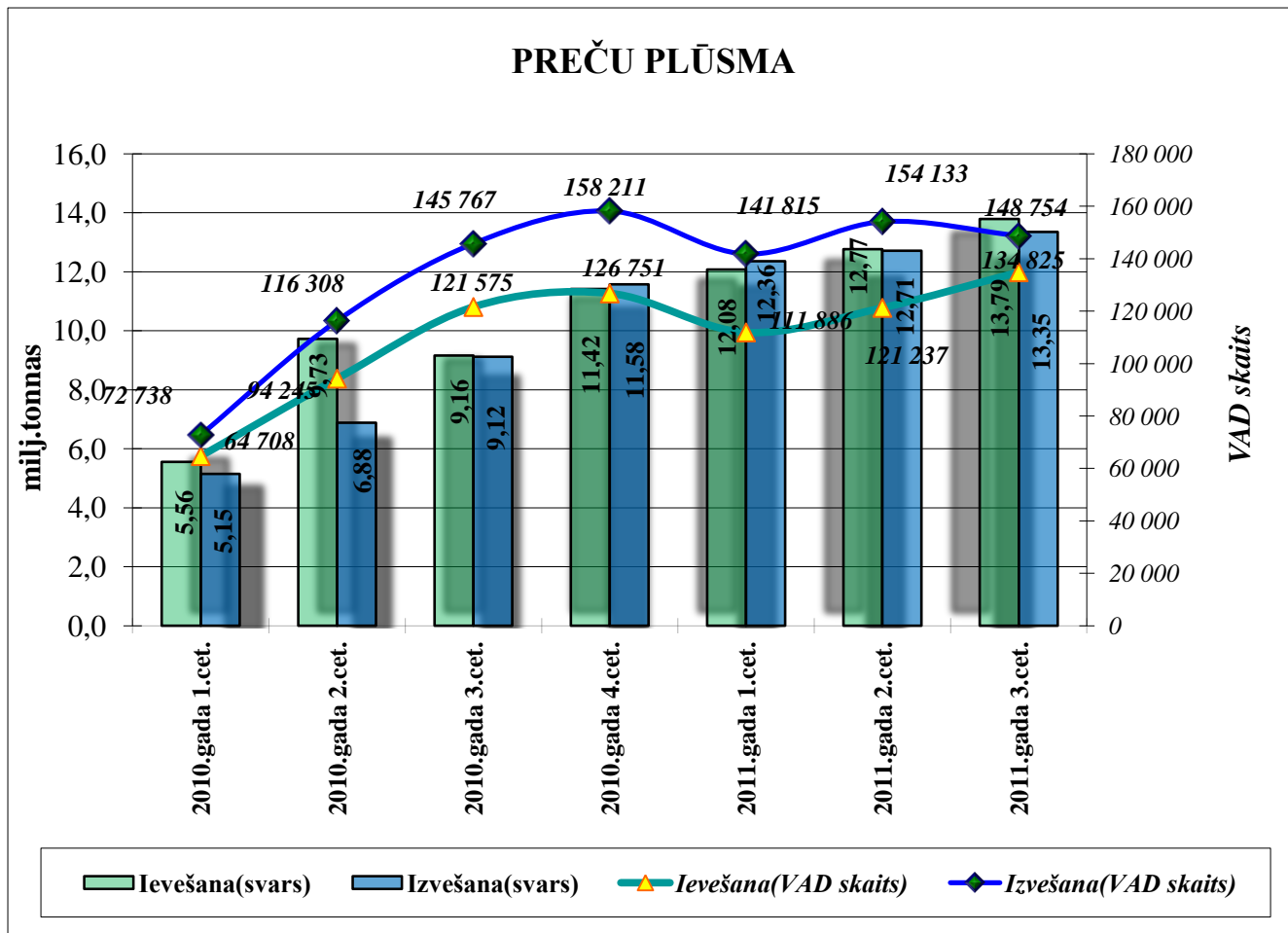
## Preču izvešanas un ievēšanas plūsma caur muitas iestādēm uz robežas

02.11.2011. 10:52

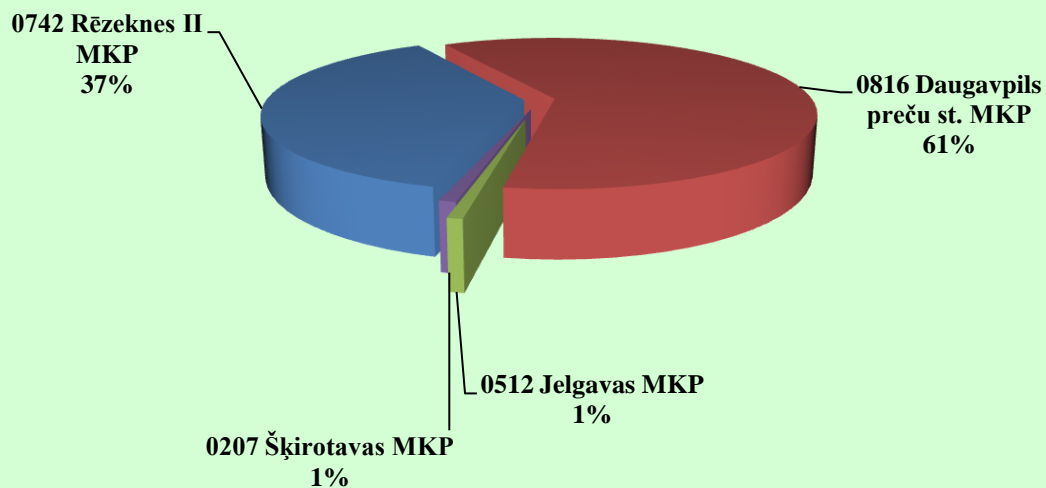
no 01.07.2011. līdz 30.09.2011.

Reģions Muitas iestādes kods un nosaukums	Mēneša nosaukums	Ievēšana		Izvešana	
		Skaitis	Bruto (kg)	Skaitis	Bruto (kg)
<b>24 Muias pārvaldes Kurzemes MKP daļa</b>					
0311	VENTSPILS OSTAS MKP				
	jūlijs	519	657 280 106	11 937	1 827 441 274
	augusts	1 240	993 588 261	12 972	2 035 505 697
	septembris	1 056	884 787 323	12 655	2 137 892 289
0319	ROJAS MKP				
	jūlijs			1	25 026
0320	MĒRSRAGA MKP				
	jūlijs			8	28 762
	augusts	2	46 940	56	397 190
	septembris			8	52 025
0411	LIEPĀJAS OSTAS MKP				
	jūlijs	1 046	177 439 597	3 318	246 626 068
	augusts	965	142 662 320	3 482	282 380 999
	septembris	910	124 643 422	2 419	180 999 374
<b>Kopā pa reģionu:</b>		<b>5 738</b>	<b>2 980 447 969</b>	<b>46 856</b>	<b>6 711 348 705</b>
<b>26 Muias pārvaldes Latgales MKP daļa</b>					
0721	GREBŅEVAS MKP				
	jūlijs	490	8 080 397	256	2 579 007
	augusts	435	7 076 508	336	3 006 392
	septembris	406	6 485 414	290	2 499 283
0722	TEREHOVAS MKP				
	jūlijs	829	13 144 662	846	9 320 717
	augusts	904	15 152 637	900	10 207 639
	septembris	845	13 826 663	963	12 706 564
0723	ZILUPES MKP				
	jūlijs			2	28 271
	augusts			2	60 652
	septembris			1	6
0724	KĀRSAVAS MKP				
	jūlijs			3	61 603
	augusts			3	134
0731	PĀTERNIEKU MKP				
	jūlijs	383	6 508 323	60	597 845
	augusts	312	5 521 037	86	585 716
	septembris	404	7 090 717	161	1 141 449
0742	RĒZEKNES 2 MKP				
	jūlijs	10 135	982 829 119	3 652	215 169 398
	augusts	9 448	973 401 671	4 254	321 216 421
	septembris	11 551	1 258 984 955	4 167	386 156 225
0814	SILENES MKP				
	jūlijs	266	4 057 488	85	626 172
	augusts	274	3 712 920	110	582 692
	septembris	238	3 125 345	127	619 577
0816	DAUGAVPILS PREČU STACIJAS MKP				
	jūlijs	16 520	1 905 741 952	696	140 847 827
	augusts	16 850	1 723 717 827	614	116 821 090

Reģions Muitas iestādes kods un nosaukums	Mēneša nosaukums	Ievešana		Izvešana	
		Skaitis	Bruto (kg)	Skaitis	Bruto (kg)
0817 INDRAS MKP	septembris	15 160	1 602 682 169	574	110 695 754
	jūlijs			1 736	129 740 646
	augusts			1 272	76 964 944
	septembris			1 236	77 557 505
<b>Kopā pa reģionu:</b>		<b>85 450</b>	<b>8 541 139 803</b>	<b>22 432</b>	<b>1 619 793 528</b>
<b>77 Muietas pārvaldes Rīgas MKP daļa</b>					
0207 ŠĶIROTAVAS MKP	jūlijs	510	29 057 452	1 501	44 614 336
	augusts	499	25 800 665	1 767	45 057 739
	septembris	445	20 353 158	1 591	39 454 561
0210 RĪGAS BRĪVOSTAS MKP	jūlijs	6 475	421 399 633	10 387	717 933 467
	augusts	7 426	390 223 016	12 462	651 066 424
	septembris	7 005	357 237 623	8 679	564 903 645
0220 PASTA MKP	jūlijs	692	171 328	303	187 363
	augusts	888	10 021	264	16 025
	septembris	944	12 994	365	20 515
0240 LIDOSTAS MKP	jūlijs	2 602	2 359 201	2 796	37 765 937
	augusts	2 926	3 617 607	2 828	37 090 340
	septembris	2 916	2 359 810	2 804	35 257 619
0264 MKP 0264	jūlijs	2 145	400 164 636	9 276	1 055 543 978
	augusts	2 376	228 973 877	8 789	803 136 471
	septembris	2 534	271 051 060	9 233	833 456 962
0512 JELGAVAS MKP	jūlijs	221	25 805 315	377	26 495 904
	augusts	229	20 194 342	403	25 678 740
	septembris	244	21 286 130	435	22 503 213
0910 SALACGRĪVAS MKP	jūlijs			32	590 218
	augusts			12	213 596
	septembris			16	260 208
<b>Kopā pa reģionu:</b>		<b>41 077</b>	<b>2 220 077 870</b>	<b>74 320</b>	<b>4 941 247 261</b>
<b>Citu ES valstu muietas iestādes</b>					
	jūlijs	764	14 394 299	1 650	23 499 501
	augusts	964	22 480 615	1 695	24 466 278
	septembris	832	15 439 287	1 801	25 624 031
<b>Kopā pa reģionu:</b>		<b>2 560</b>	<b>52 314 202</b>	<b>5 146</b>	<b>73 589 811</b>
<b>Kopā:</b>		<b>134 825</b>	<b>13 793 979 844</b>	<b>148 754</b>	<b>13 345 979 305</b>



**PREČU PLŪSMA CAUR DZELZCEĻA MUITAS IESTĀDĒM  
IEVEDUMS  
2011.gada 3.ceturksnī  
(svars bruto)**



**PREČU PLŪSMA CAUR DZELZCEĻA MUITAS IESTĀDĒM  
IZVEDUMS  
2011.gada 3.ceturksnī  
(svars bruto)**

