

Forma

Latvijas muitas statistika

C - 02428_7

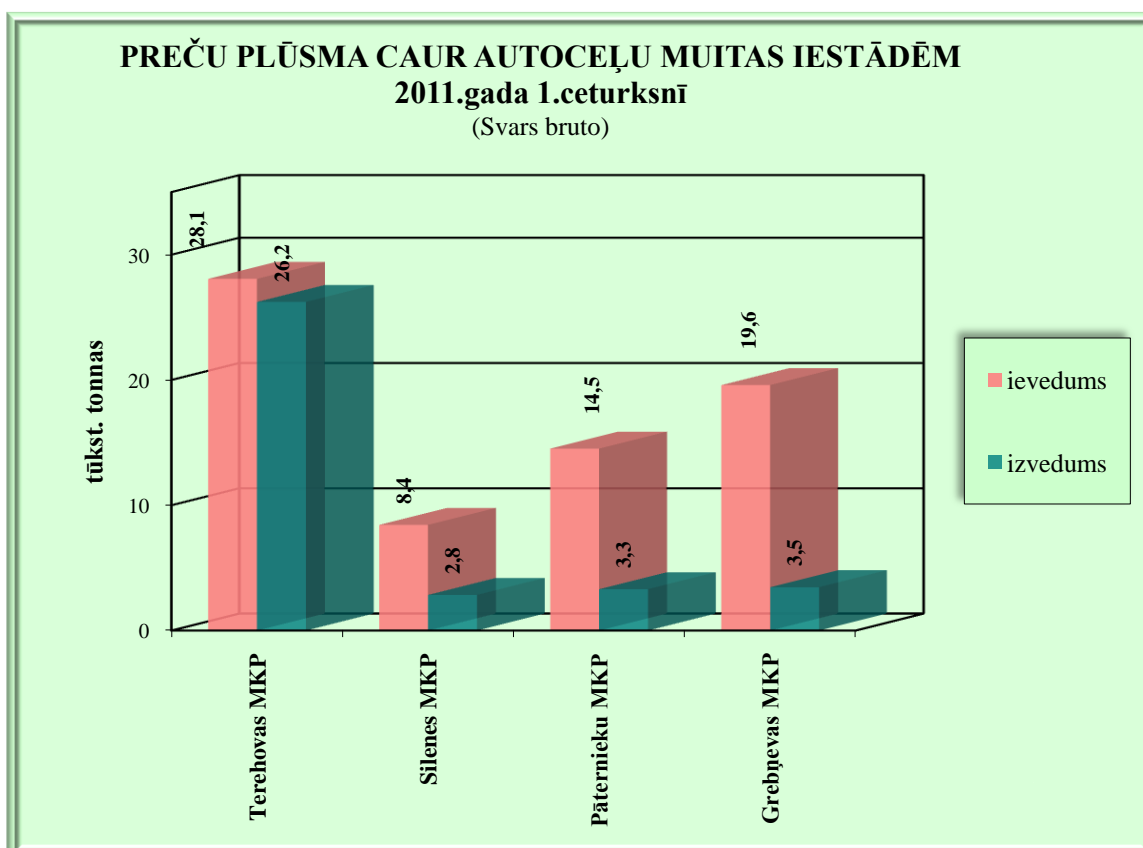
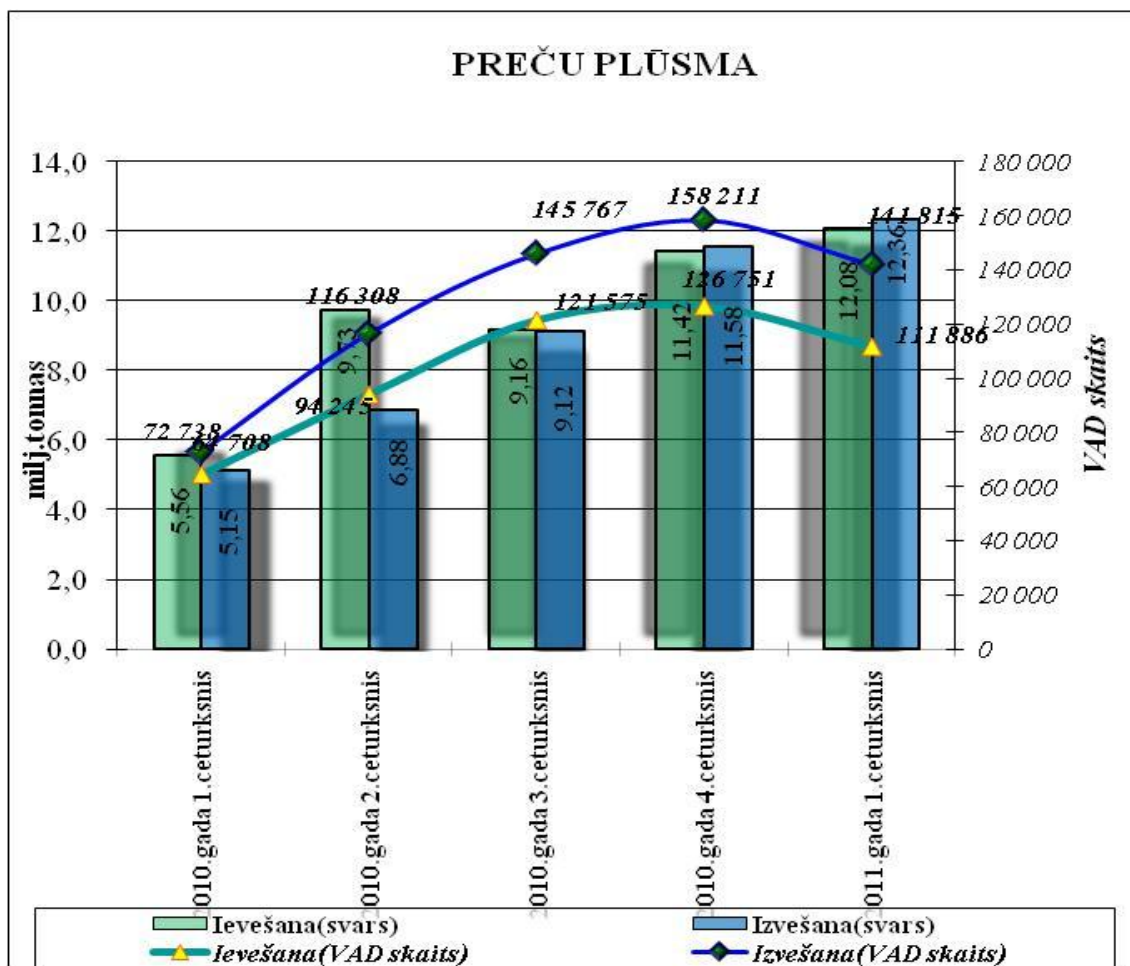
Preču izvešanas un ievēšanas plūsma caur muitas iestādēm uz robežas

18.04.2011. 10:21

no 01.01.2011. līdz 31.03.2011.

Reģions Muitas iestādes kods un nosaukums	Mēneša nosaukums	Ievēšana		Izvešana	
		Skaitis	Bruto (kg)	Skaitis	Bruto (kg)
24	Muitas pārvaldes Kurzemes MKP daļa				
0311	VENTSPILS OSTAS MKP				
	janvāris	668	643 569 091	3 431	779 854 698
	februāris	637	961 202 186	4 183	979 848 718
	marts	686	950 441 915	7 362	1 533 062 410
0319	ROJAS MKP				
	janvāris			1	26 166
	marts			3	52 123
0320	MĒRSRAGA MKP				
	janvāris			21	144 869
	februāris			10	57 454
	marts			18	175 426
0411	LIEPĀJAS OSTAS MKP				
	janvāris	584	107 564 951	2 456	205 268 831
	februāris	716	101 489 080	2 119	174 393 276
	marts	1 122	169 816 294	2 528	203 451 903
Kopā pa reģionu:		4 413	2 934 083 518	22 132	3 876 335 873
26	Muitas pārvaldes Latgales MKP daļa				
0721	GREBŅEVAS MKP				
	janvāris	279	4 639 880	103	636 568
	februāris	477	6 977 798	190	1 065 945
	marts	478	7 967 401	197	1 752 556
0722	TEREHOVAS MKP				
	janvāris	371	5 936 706	581	7 500 483
	februāris	701	10 633 224	787	9 096 662
	marts	718	11 502 586	831	9 634 340
0723	ZILUPES MKP				
	janvāris			2	41 668
	marts			3	36 449
0724	KĀRSAVAS MKP				
	janvāris			17	164 224
	februāris			5	382 560
	marts			1	20
0731	PĀTERNIEKU MKP				
	janvāris	221	3 941 426	155	871 183
	februāris	265	4 629 940	172	965 644
	marts	347	5 952 975	376	1 461 325
0742	RĒZEKNES 2 MKP				
	janvāris	13 731	1 557 529 421	3 911	675 675 615
	februāris	11 781	1 356 483 293	5 576	694 258 919
	marts	9 375	1 184 587 286	5 917	534 718 097
0814	SILENES MKP				
	janvāris	157	2 277 547	162	741 088
	februāris	235	3 287 969	241	987 604
	marts	238	2 859 399	457	1 105 265
0816	DAUGAVPILS PREČU STACIJAS MKP				
	janvāris	6 592	716 358 537	1 914	382 383 126

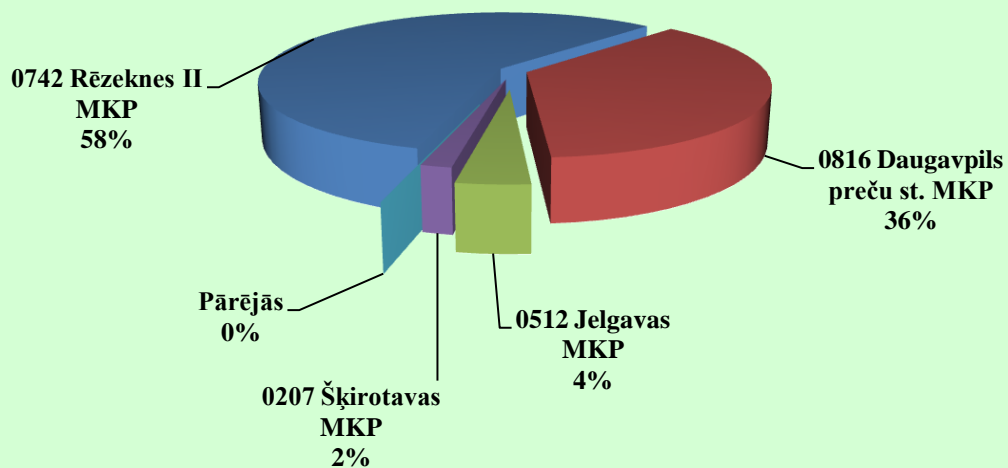
Reģions		Ievešana		Izvešana	
Muitas iestādes					
Mēneša nosaukums					
kods un nosaukums		Skaitis	Bruto (kg)	Skaitis	Bruto (kg)
	februāris	7 628	784 068 208	1 501	323 574 482
	marts	10 065	1 098 980 404	1 347	383 282 744
0817	INDRAS MKP				
	janvāris			2 570	171 156 051
	februāris			1 983	122 981 021
	marts			2 277	129 429 256
Kopā pa reģionu:		63 659	6 768 614 000	31 276	3 453 902 891
77	Muitas pārvaldes Rīgas MKP daļa				
0207	ŠĶIROTAVAS MKP				
	janvāris	549	43 235 361	1 448	54 777 643
	februāris	463	33 247 328	1 016	39 248 215
	marts	603	43 743 621	1 308	45 099 297
0210	RĪGAS BRĪVOSTAS MKP				
	janvāris	5 642	423 021 206	6 176	482 346 883
	februāris	5 933	394 002 831	9 590	463 059 611
	marts	7 664	376 431 061	12 137	519 805 033
0220	PASTA MKP				
	janvāris	701	30 059	170	485 812
	februāris	706	32 842	205	299 831
	marts	816	11 095	239	14 725
0240	LIDOSTAS MKP				
	janvāris	2 300	1 463 192	3 304	21 678 881
	februāris	2 189	1 411 730	3 840	24 702 362
	marts	2 826	1 564 597	4 405	28 146 740
0264	MKP 0264				
	janvāris	1 971	267 551 536	13 042	1 080 142 356
	februāris	2 465	215 377 012	12 427	915 996 092
	marts	2 772	245 673 627	12 621	1 003 397 016
0512	JELGAVAS MKP				
	janvāris	658	58 356 115	445	58 720 116
	februāris	1 051	85 875 225	611	85 614 673
	marts	1 564	131 955 437	695	132 485 697
0910	SALACGRĪVAS MKP				
	janvāris			36	417 531
	februāris			6	122 431
	marts			12	241 975
Kopā pa reģionu:		40 873	2 322 983 874	83 733	4 956 802 922
Citu ES valstu muitas iestādes					
	janvāris	804	18 683 656	1 345	24 328 652
	februāris	759	12 832 314	1 463	20 258 179
	marts	1 378	19 234 733	1 866	25 852 912
Kopā pa reģionu:		2 941	50 750 704	4 674	70 439 744
Kopā:		111 886	12 076 432 095	141 815	12 357 481 430



**PREČU PLŪSMA CAUR DZELZCEĻA MUITAS IESTĀDĒM
IEVEDUMS**

2011.gada 1.ceturksnī

(svars bruto)



**PREČU PLŪSMA CAUR DZELZCEĻA MUITAS IESTĀDĒM
IZVEDUMS**

2011.gada 1.ceturksnī

(svars bruto)

