

Forma

Latvijas muitas statistika

C - 02428_7

Preču izvešanas un ievēšanas plūsma caur muitas iestādēm uz robežas

17.02.2011. 10:28

no 01.01.2010. līdz 31.12.2010.

Reģions Muitas iestādes kods un nosaukums	Mēneša nosaukums	Ievēšana		Izvešana	
		Skaitis	Bruto (kg)	Skaitis	Bruto (kg)
24	Muitas pārvaldes Kurzemes MKP daļa				
0311	VENTSPILS OSTAS MKP				
	janvāris	358	452 059 001	1 692	730 681 772
	februāris	489	448 619 798	1 672	549 465 472
	marts	333	209 348 461	1 747	303 467 102
	aprīlis	473	517 271 083	1 341	568 014 734
	maijs	492	554 508 994	1 074	495 485 478
	jūnijs	379	771 912 214	1 137	806 942 512
	jūlijs	472	430 819 367	2 602	515 234 774
	augusts	309	484 159 660	5 628	749 608 975
	septembris	329	440 928 571	5 332	667 219 262
	oktobris	290	533 065 078	4 549	847 730 045
	novembris	568	360 926 501	4 311	504 260 329
	decembris	421	318 864 160	6 255	622 770 821
0319	ROJAS MKP				
	janvāris			1	26 115
	aprīlis			1	1 932
	jūlijs			4	204
	augusts			4	243
0320	MĒRSRAGA MKP				
	janvāris			12	97 567
	februāris			2	51 084
	marts			17	306 161
	aprīlis			27	418 122
	maijs	1	56	18	177 629
	jūnijs			8	98 623
	jūlijs			13	98 227
	augusts			29	260 062
	septembris			18	174 793
	oktobris			12	28 471
	novembris			6	50 987
	decembris			18	57 659
0411	LIEPĀJAS OSTAS MKP				
	janvāris	780	132 906 082	721	130 230 805
	februāris	850	102 430 044	618	120 207 606
	marts	1 128	130 433 345	785	151 004 540
	aprīlis	1 154	148 804 802	939	144 998 084
	maijs	1 341	142 679 354	802	110 590 481
	jūnijs	1 316	125 421 291	3 160	200 815 966
	jūlijs	1 216	145 464 670	2 967	230 197 410
	augusts	1 154	161 231 633	2 628	233 170 688
	septembris	1 205	133 744 803	2 845	296 068 918
	oktobris	1 135	106 996 280	3 177	216 248 872
	novembris	1 268	136 948 957	3 276	253 469 893
	decembris	890	138 904 230	3 227	270 351 427
Kopā pa reģionu:		18 351	7 128 448 433	62 675	9 720 083 845

Reģions Muitas iestādes kods un nosaukums	Mēneša nosaukums	Ievešana		Izvešana	
		Skaitis	Bruto (kg)	Skaitis	Bruto (kg)
26	Muitas pārvaldes Latgales MKP daļa				
0721	GREBŅEVAS MKP				
	janvāris	210	3 519 799	49	556 283
	februāris	290	4 588 406	80	691 102
	marts	437	7 046 035	90	808 856
	aprīlis	415	6 985 643	111	1 015 283
	maijs	406	6 526 303	121	1 262 784
	jūnijs	426	6 397 875	138	1 494 319
	jūlijs	430	6 827 786	139	1 496 631
	augusts	469	7 425 434	162	1 662 067
	septembris	425	6 401 521	167	1 507 008
	oktobris	474	7 499 931	188	1 769 152
	novembris	450	6 944 586	155	1 566 361
	decembris	368	5 703 032	182	1 611 933
0722	TEREHOVAS MKP				
	janvāris	347	5 512 464	241	3 071 076
	februāris	515	7 928 568	465	6 222 418
	marts	723	11 235 927	745	8 985 413
	aprīlis	757	11 205 824	613	6 838 471
	maijs	704	10 892 265	588	7 005 626
	jūnijs	673	9 885 747	694	8 033 337
	jūlijs	706	11 048 446	647	7 886 397
	augusts	758	11 553 481	759	8 629 053
	septembris	593	8 858 958	738	8 532 755
	oktobris	660	10 306 003	950	10 089 674
	novembris	554	8 524 910	919	10 889 076
	decembris	601	9 068 033	1 042	10 788 247
0723	ZILUPES MKP				
	maijs			2	29
	jūnijs	1	177 238	794	14 833 844
	jūlijs			33	275 207
	augusts	1	59 326	13	297 683
	novembris	1 065	66 692 200	15	374 598
	decembris	1	5 837	1	5 580
0724	KĀRSAVAS MKP				
	aprīlis			1	55 850
	jūnijs			23	552 172
	jūlijs			1	63 100
	augusts			1	27
	oktobris			1	23
	novembris	112	7 295 950	1	51
	decembris			58	964 432
0731	PĀTERNIEKU MKP				
	janvāris	136	2 312 692	50	285 893
	februāris	185	3 301 638	103	529 101
	marts	271	4 828 128	141	481 425
	aprīlis	337	5 933 013	212	943 938
	maijs	358	6 519 186	238	839 433
	jūnijs	286	5 263 658	200	634 345
	jūlijs	264	4 786 116	126	764 251

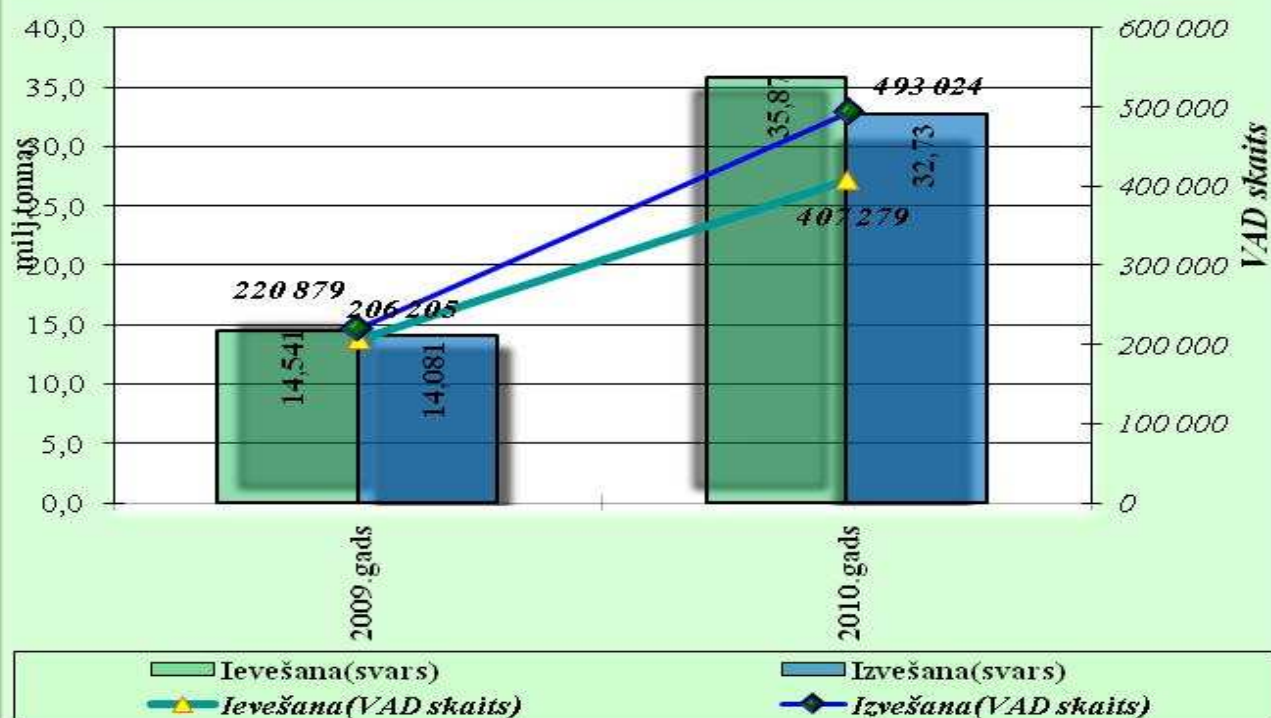
Reģions Muitas iestādes kods un nosaukums	Mēneša nosaukums	Ievešana		Izvešana	
		Skaitis	Bruto (kg)	Skaitis	Bruto (kg)
	augusts	247	4 327 692	156	1 166 961
	septembris	225	3 812 407	135	672 444
	oktobris	313	5 189 450	167	682 530
	novembris	306	5 142 776	211	767 670
	decembris	264	4 187 934	250	1 392 266
0742	RĒZEKNES 2 MKP				
	janvāris	4 624	292 178 403	2 142	59 748 909
	februāris	5 382	341 124 722	2 859	145 718 892
	marts	6 429	413 279 978	3 747	137 214 590
	aprīlis	10 693	627 208 605	4 097	116 137 938
	maijs	9 477	549 719 202	4 350	144 683 615
	jūnijs	9 973	586 431 350	2 904	80 928 809
	jūlijs	11 967	695 916 609	3 863	101 997 867
	augusts	12 189	791 385 080	4 697	175 695 902
	septembris	13 100	926 667 508	5 315	259 086 485
	oktobris	13 553	1 246 791 045	5 798	517 977 558
	novembris	15 532	1 694 900 038	5 852	793 502 900
	decembris	13 588	1 437 241 757	5 574	723 288 004
0814	SILENES MKP				
	janvāris	135	1 907 131	118	745 836
	februāris	161	2 046 505	162	1 019 754
	marts	193	2 333 222	255	1 161 013
	aprīlis	202	2 638 734	219	1 059 106
	maijs	263	3 911 074	198	901 324
	jūnijs	229	3 278 199	185	973 877
	jūlijs	257	3 636 082	118	906 436
	augusts	244	3 300 277	141	735 512
	septembris	229	3 385 447	158	792 270
	oktobris	224	2 907 699	147	851 444
	novembris	234	2 761 852	186	921 825
	decembris	239	2 904 283	248	1 079 129
0816	DAUGAVPILS PREČU STACIJAS MKP				
	janvāris	2 709	273 735 131	290	25 930 157
	februāris	2 828	254 656 561	444	25 507 616
	marts	2 799	254 116 113	418	34 192 176
	aprīlis	3 249	255 680 758	281	19 066 145
	maijs	5 270	329 993 403	467	41 141 813
	jūnijs	7 665	460 019 790	485	30 973 596
	jūlijs	10 739	651 711 872	874	73 683 835
	augusts	13 113	795 757 530	889	92 146 877
	septembris	10 623	650 317 593	856	74 986 827
	oktobris	11 495	759 628 706	833	125 240 261
	novembris	11 004	887 347 409	871	201 227 935
	decembris	9 071	813 473 220	1 584	289 229 537
0817	INDRAS MKP				
	janvāris			18	2 024 550
	februāris			43	4 190 130
	marts			31	3 093 709
	aprīlis			60	4 506 697
	maijs			85	7 824 912

Reģions Muitas iestādes kods un nosaukums	Mēneša nosaukums	Ievēšana		Izvešana	
		Skaitis	Bruto (kg)	Skaitis	Bruto (kg)
	jūnijs			147	17 184 536
	jūlijs			200	33 178 813
	augusts			1 048	180 298 010
	septembris	2	134 100	1 140	146 770 112
	oktobris			1 505	190 631 147
	novembris			1 843	147 856 573
	decembris			2 743	163 708 165
Kopā pa reģionu:		236 447	16 346 149 208	83 404	5 340 719 304
77	Muitas pārvaldes Rīgas MKP daļa				
0207	ŠĶIROTAVAS MKP				
	janvāris	424	31 407 846	672	34 617 982
	februāris	500	33 348 630	689	33 595 612
	marts	618	37 336 778	952	43 408 079
	aprīlis	456	21 311 222	749	26 568 105
	maijs	456	19 018 992	827	27 705 247
	jūnijs	407	17 511 756	926	25 282 055
	jūlijs	441	16 927 212	1 085	27 617 899
	augusts	476	19 370 051	1 162	31 335 544
	septembris	464	25 678 804	1 268	38 427 954
	oktobris	412	30 865 378	1 119	38 558 594
	novembris	540	30 423 482	1 272	43 788 436
	decembris	486	31 088 299	1 164	42 208 178
0210	RĪGAS BRĪVOSTAS MKP				
	janvāris	3 613	237 418 815	5 330	210 685 737
	februāris	4 652	319 269 751	8 287	344 185 586
	marts	5 504	353 639 838	8 932	409 572 433
	aprīlis	6 111	265 376 558	8 480	336 841 104
	maijs	6 072	328 194 892	10 234	435 205 469
	jūnijs	6 137	398 607 162	9 996	517 886 135
	jūlijs	6 669	451 758 564	10 044	614 784 323
	augusts	6 790	498 245 024	11 997	597 937 132
	septembris	6 533	514 502 484	10 342	584 841 688
	oktobris	6 781	598 096 209	11 167	756 464 429
	novembris	7 653	470 957 141	10 830	577 116 468
	decembris	6 108	355 554 324	10 521	516 973 060
0220	PASTA MKP				
	janvāris	328	22 677	118	29 475
	februāris	374	7 036	136	14 585
	marts	403	8 743	157	41 904
	aprīlis	382	6 208	172	21 800
	maijs	420	6 957	159	12 247
	jūnijs	440	6 937	157	120 319
	jūlijs	441	6 716	168	111 451
	augusts	410	52 327	183	165 265
	septembris	525	52 381	233	255 573
	oktobris	505	16 745	235	285 861
	novembris	499	8 427	199	278 148
	decembris	472	19 866	259	566 330
0240	LIDOSTAS MKP				
	janvāris	1 502	733 292	1 572	10 077 042

Reģions Muitas iestādes kods un nosaukums	Mēneša nosaukums	Ievešana		Izvešana	
		Skaitis	Bruto (kg)	Skaitis	Bruto (kg)
	februāris	1 722	1 241 625	1 761	10 864 955
	marts	2 079	1 435 843	2 193	12 106 698
	aprīlis	1 893	1 659 300	1 997	12 563 106
	maijs	2 110	1 271 305	2 240	12 754 399
	jūnijs	2 103	1 222 849	2 279	15 025 220
	jūlijs	2 053	1 465 703	2 284	18 939 121
	augusts	2 270	2 410 605	2 622	18 457 382
	septembris	2 216	2 159 682	2 613	19 156 318
	oktobris	2 326	1 995 519	2 702	17 200 451
	novembris	2 544	2 380 116	2 772	15 683 938
	decembris	2 359	2 057 925	2 613	13 821 034
0264	MKP 0264				
	janvāris	1 632	416 251 087	3 311	520 947 240
	februāris	1 906	270 920 506	4 818	350 748 992
	marts	2 548	272 395 597	7 885	434 394 130
	aprīlis	2 385	1 438 160 443	15 004	828 240 142
	maijs	2 118	1 679 115 625	13 879	729 604 961
	jūnijs	2 039	202 519 931	14 851	794 776 111
	jūlijs	2 503	346 191 410	16 792	1 043 492 670
	augusts	2 391	380 883 187	17 010	1 030 766 193
	septembris	2 204	323 344 020	14 716	924 808 834
	oktobris	2 547	368 234 367	17 435	1 068 999 828
	novembris	2 470	368 743 339	16 781	1 220 071 043
	decembris	2 462	386 294 462	14 934	1 091 240 744
0512	JELGAVAS MKP				
	janvāris	1 212	88 301 598	481	88 002 923
	februāris	608	48 653 105	415	47 122 719
	marts	836	59 052 251	471	57 707 032
	aprīlis	430	35 552 736	503	37 228 002
	maijs	445	39 455 030	606	40 019 625
	jūnijs	493	39 779 859	588	42 486 853
	jūlijs	358	37 311 707	569	39 055 591
	augusts	427	43 262 227	642	45 791 960
	septembris	442	37 108 859	595	38 242 756
	oktobris	279	34 049 432	606	35 491 008
	novembris	442	46 019 915	656	46 844 788
	decembris	488	40 483 758	487	43 023 636
0910	SALACGRĪVAS MKP				
	janvāris			31	221 325
	februāris	1	2 590	17	248 549
	marts			19	318 930
	aprīlis	2	19 715	38	382 822
	maijs			28	436 132
	jūnijs	1	22 260	26	463 403
	jūlijs			18	244 868
	augusts			13	167 627
	septembris			19	182 392
	oktobris			24	414 792
	novembris	1	3 840 000	36	552 037
	decembris			40	649 463

Reģions Muitas iestādes kods un nosaukums	Mēneša nosaukums	Ievešana		Izvešana	
		Skaitis	Bruto (kg)	Skaitis	Bruto (kg)
Kopā pa reģionu:		142 349	12 132 127 010	322 213	17 097 549 991
Citu ES valstu muitas iestādes					
	janvāris	456	3 924 243	1 183	21 376 705
	februāris	549	5 617 941	1 448	25 464 556
	marts	929	20 426 966	2 116	48 808 471
	aprīlis	1 077	33 494 501	2 139	58 709 823
	maijs	884	28 024 335	2 412	54 595 713
	jūnijs	844	26 060 091	2 337	56 958 639
	jūlijs	938	27 569 978	2 332	64 136 046
	augusts	912	26 168 337	2 466	71 828 062
	septembris	846	25 018 870	2 183	47 018 419
	oktobris	787	27 811 262	2 161	50 128 021
	novembris	1 038	22 240 475	2 316	49 695 859
	decembris	872	20 256 874	1 727	34 391 818
Kopā pa reģionu:		10 132	266 613 873	24 820	583 112 132
Kopā:		407 279	35 873 338 524	493 112	32 741 465 271

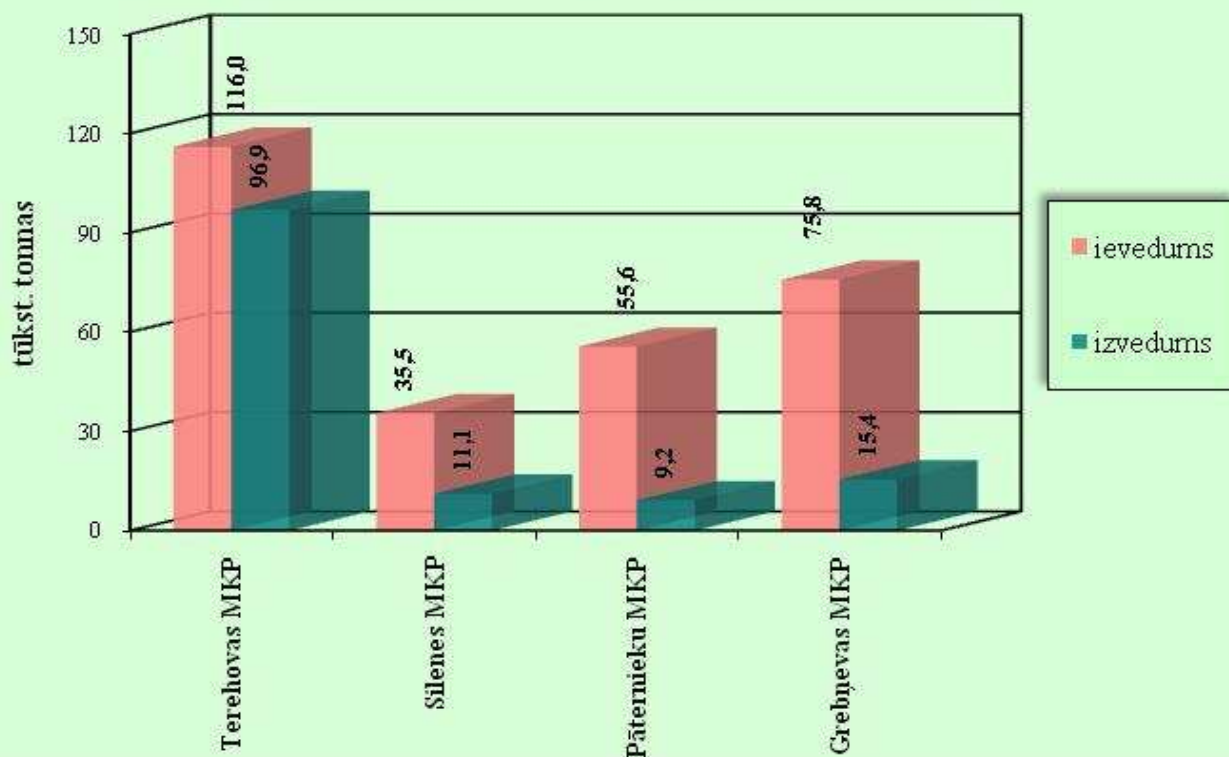
PREČU PLŪSMA



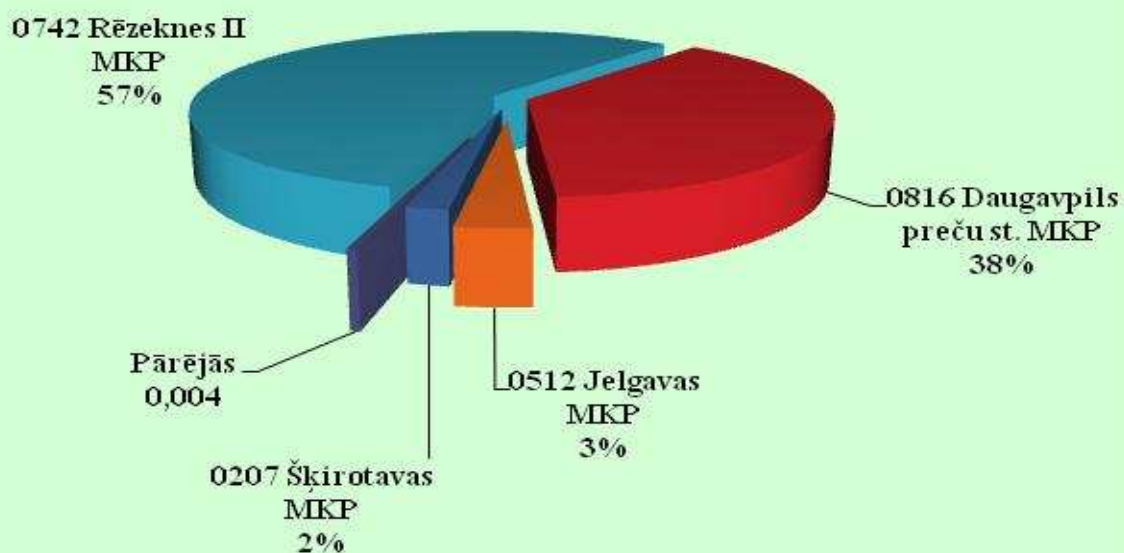
PREČU PLŪSMA CAUR AUTOCEĻU MUTAS IESTĀDĒM

2010.gadā

(Svars bruto)



**PREČU PLŪSMA CAUR DZELZCEĻA MUTAS
IESTĀDĒM
IEVEDUMS
2010.gadā
(svars bruto)**



**PREČU PLŪSMA CAUR DZELZCEĻA MUTAS
IESTĀDĒM
IZVEDUMS
2010.gadā
(svars bruto)**

