

Forma

Latvijas muitas statistika

C - 02428_7

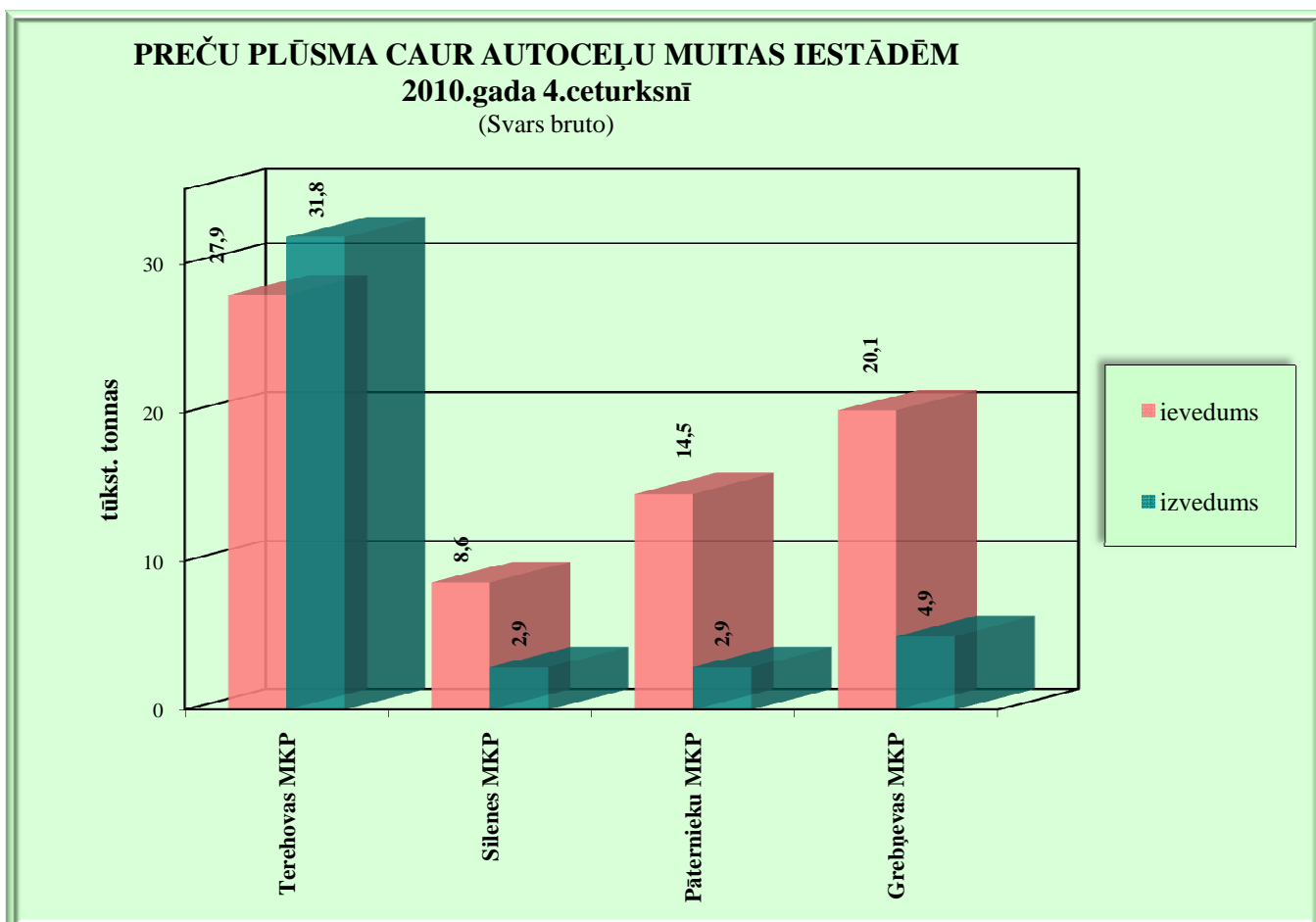
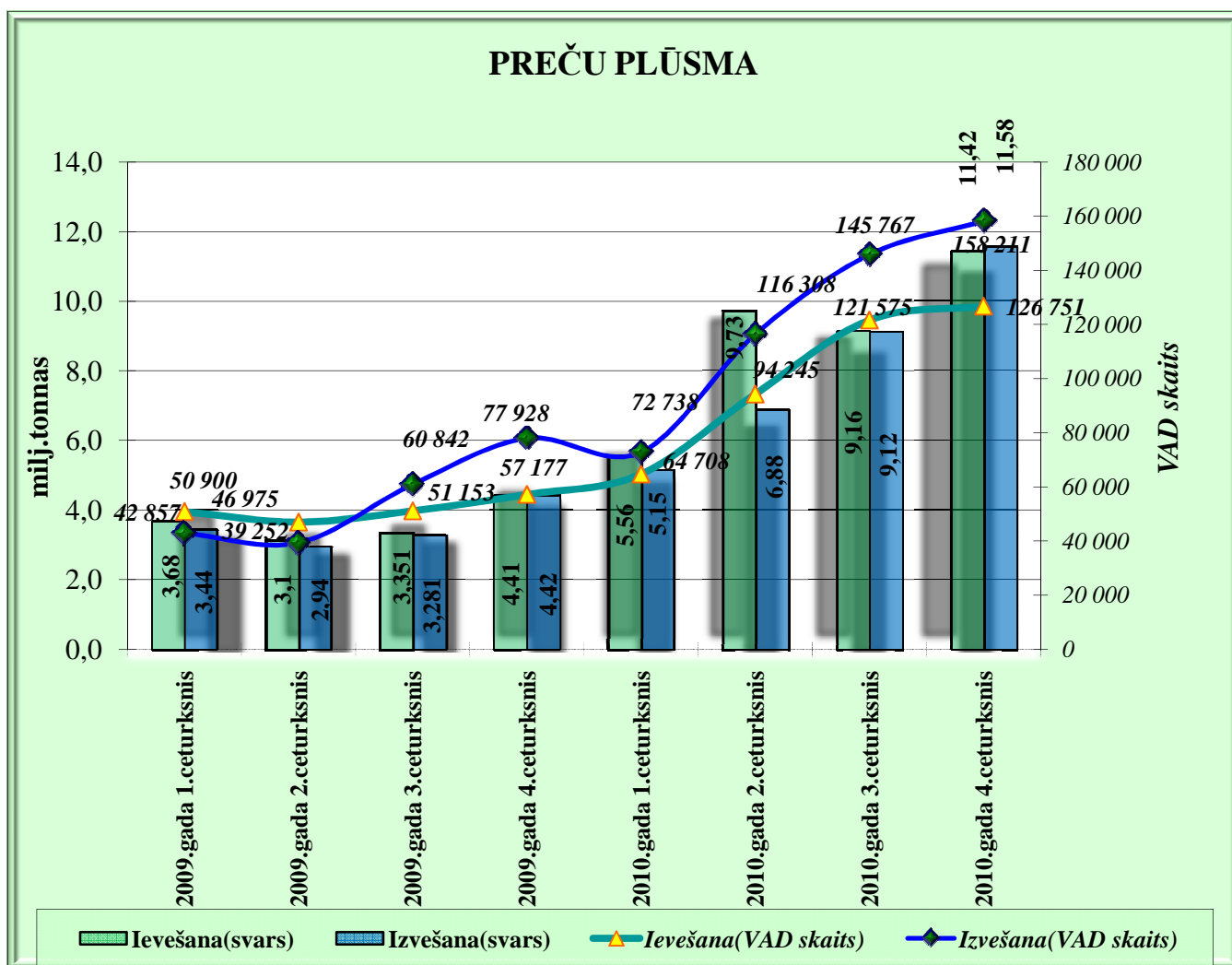
Preču izvešanas un ievēšanas plūsma caur muitas iestādēm uz robežas

24.01.2011. 09:18

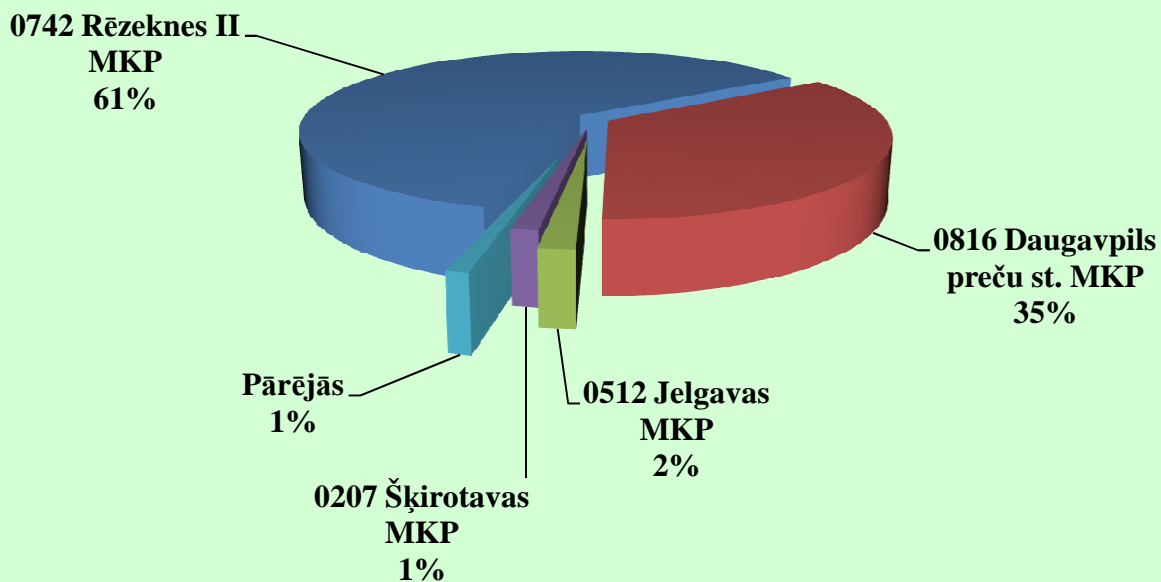
no 01.10.2010. līdz 31.12.2010.

Reģions Muitas iestādes kods un nosaukums	Mēneša nosaukums	Ievēšana		Izvešana	
		Skaitis	Bruto (kg)	Skaitis	Bruto (kg)
24 Muitas pārvaldes Kurzemes MKP daļa					
0311	VENTSPILS OSTAS MKP				
	oktobris	290	533 065 078	4 549	847 730 045
	novembris	568	360 926 501	4 311	504 260 329
	decembris	421	318 864 160	6 255	622 770 821
0320	MĒRSRAGA MKP				
	oktobris			12	28 471
	novembris			6	50 987
	decembris			18	57 659
0411	LIEPĀJAS OSTAS MKP				
	oktobris	1 135	106 996 280	3 177	216 248 872
	novembris	1 268	136 948 957	3 276	253 469 893
	decembris	890	138 904 230	3 227	270 351 427
Kopā pa reģionu:		4 572	1 595 705 206	24 831	2 714 968 504
26 Muitas pārvaldes Latgales MKP daļa					
0721	GREBŅEVAS MKP				
	oktobris	474	7 499 931	188	1 769 152
	novembris	450	6 944 586	155	1 566 361
	decembris	368	5 703 032	182	1 611 933
0722	TEREHOVAS MKP				
	oktobris	660	10 306 003	950	10 089 674
	novembris	554	8 524 910	919	10 889 076
	decembris	601	9 068 033	1 042	10 788 247
0723	ZILUPES MKP				
	novembris	1 065	66 692 200	15	374 598
	decembris	1	5 837	1	5 580
0724	KĀRSAVAS MKP				
	oktobris			1	23
	novembris	112	7 295 950	1	51
	decembris			58	964 432
0731	PĀTARNIEKU MKP				
	oktobris	313	5 189 450	167	682 530
	novembris	306	5 142 776	211	767 670
	decembris	264	4 187 934	250	1 392 266
0742	RĒZEKNES 2 MKP				
	oktobris	13 553	1 246 791 045	5 798	517 977 558
	novembris	15 532	1 694 900 038	5 852	793 502 900
	decembris	13 588	1 437 241 757	5 574	723 288 004
0814	SILENES MKP				
	oktobris	224	2 907 699	147	851 444
	novembris	234	2 761 852	186	921 825
	decembris	239	2 904 283	248	1 079 129
0816	DAUGAVPILS PREČU STACIJAS MKP				
	oktobris	11 495	759 628 706	833	125 240 261
	novembris	11 004	887 347 409	871	201 227 935
	decembris	9 071	813 473 220	1 584	289 229 537

Reģions Muitas iestādes kods un nosaukums	Mēneša nosaukums	Ievešana		Izvešana	
		Skaitis	Bruto (kg)	Skaitis	Bruto (kg)
0817	INDRAS MKP				
	oktobris			1 505	190 631 147
	novembris			1 843	147 856 573
	decembris			2 743	163 708 165
Kopā pa reģionu:		80 108	6 984 516 652	31 324	3 196 416 073
77	Muitas pārvaldes Rīgas MKP daļa				
0207	ŠĶIROTAVAS MKP				
	oktobris	412	30 865 378	1 119	38 558 594
	novembris	540	30 423 482	1 272	43 788 436
	decembris	486	31 088 299	1 164	42 208 178
0210	RĪGAS BRĪVOSTAS MKP				
	oktobris	6 781	598 096 209	11 167	756 464 429
	novembris	7 653	470 957 141	10 830	577 116 468
	decembris	6 108	355 554 324	10 521	516 973 060
0220	PASTA MKP				
	oktobris	505	16 745	235	285 861
	novembris	499	8 427	199	278 148
	decembris	472	19 866	259	566 330
0240	LIDOSTAS MKP				
	oktobris	2 326	1 995 519	2 702	17 200 451
	novembris	2 544	2 380 116	2 772	15 683 938
	decembris	2 359	2 057 925	2 613	13 821 034
0264	MKP 0264				
	oktobris	2 547	368 234 367	17 435	1 068 999 828
	novembris	2 470	368 743 339	16 781	1 220 071 043
	decembris	2 462	386 294 462	14 934	1 091 240 744
0512	JELGAVAS MKP				
	oktobris	279	34 049 432	606	35 491 008
	novembris	442	46 019 915	656	46 844 788
	decembris	488	40 483 758	487	43 023 636
0910	SALACGRĪVAS OSTAS MKP				
	oktobris			24	414 792
	novembris	1	3 840 000	36	552 037
	decembris			40	649 463
Kopā pa reģionu:		39 374	2 771 128 703	95 852	5 530 232 265
Citu ES valstu muitas iestādes					
	oktobris	787	27 811 262	2 161	50 128 021
	novembris	1 038	22 240 475	2 316	49 695 859
	decembris	872	20 256 874	1 727	34 391 818
Kopā pa reģionu:		2 697	70 308 610	6 204	134 215 698
Kopā:		126 751	11 421 659 172	158 211	11 575 832 540



**PREČU PLŪSMA CAUR DZELZCEĻA MUITAS IESTĀDĒM
IEVEDUMS
2010.gada 4.ceturksnī
(svars bruto)**



**PREČU PLŪSMA CAUR DZELZCEĻA MUITAS IESTĀDĒM
IZVEDUMS
2010.gada 4.ceturksnī
(svars bruto)**

