

Forma

## Latvijas muitas statistika

C - 02428\_7

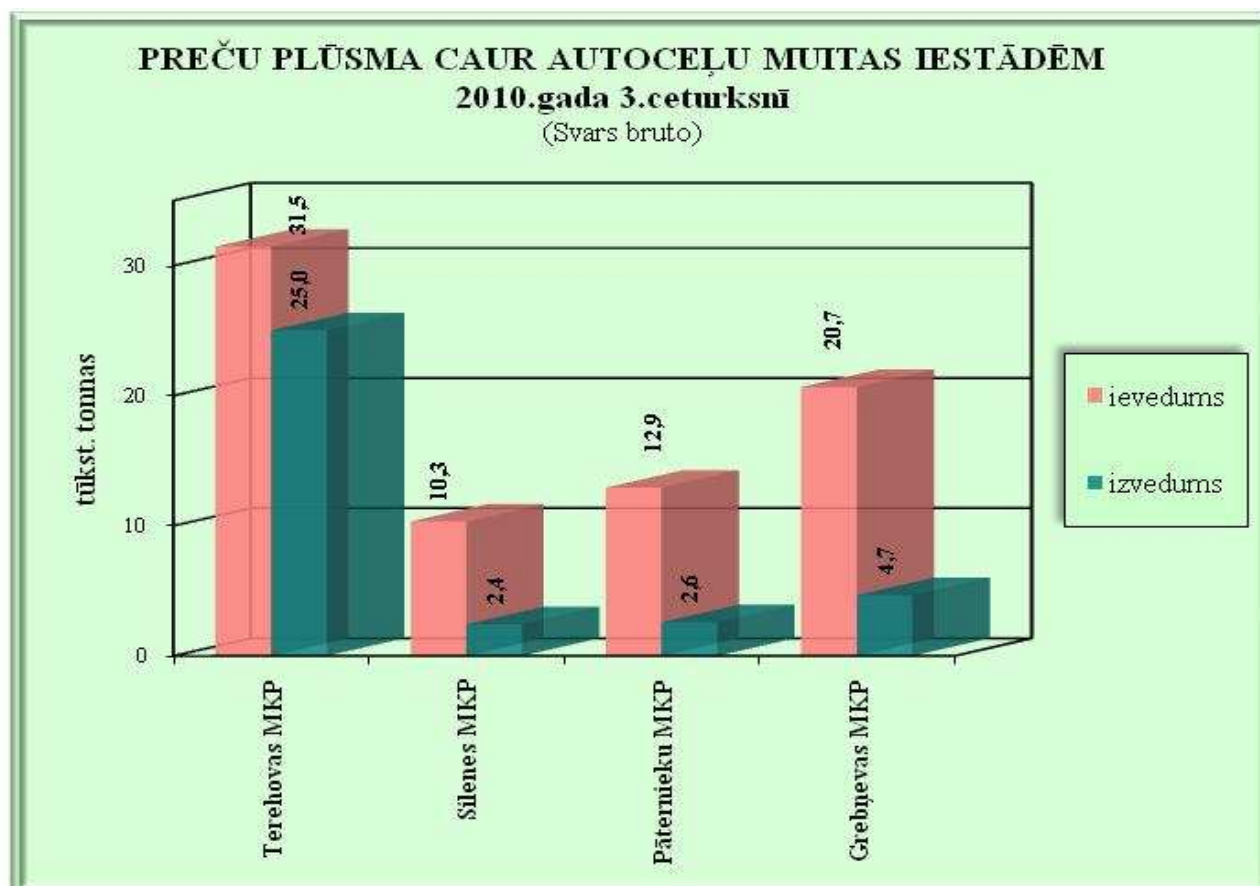
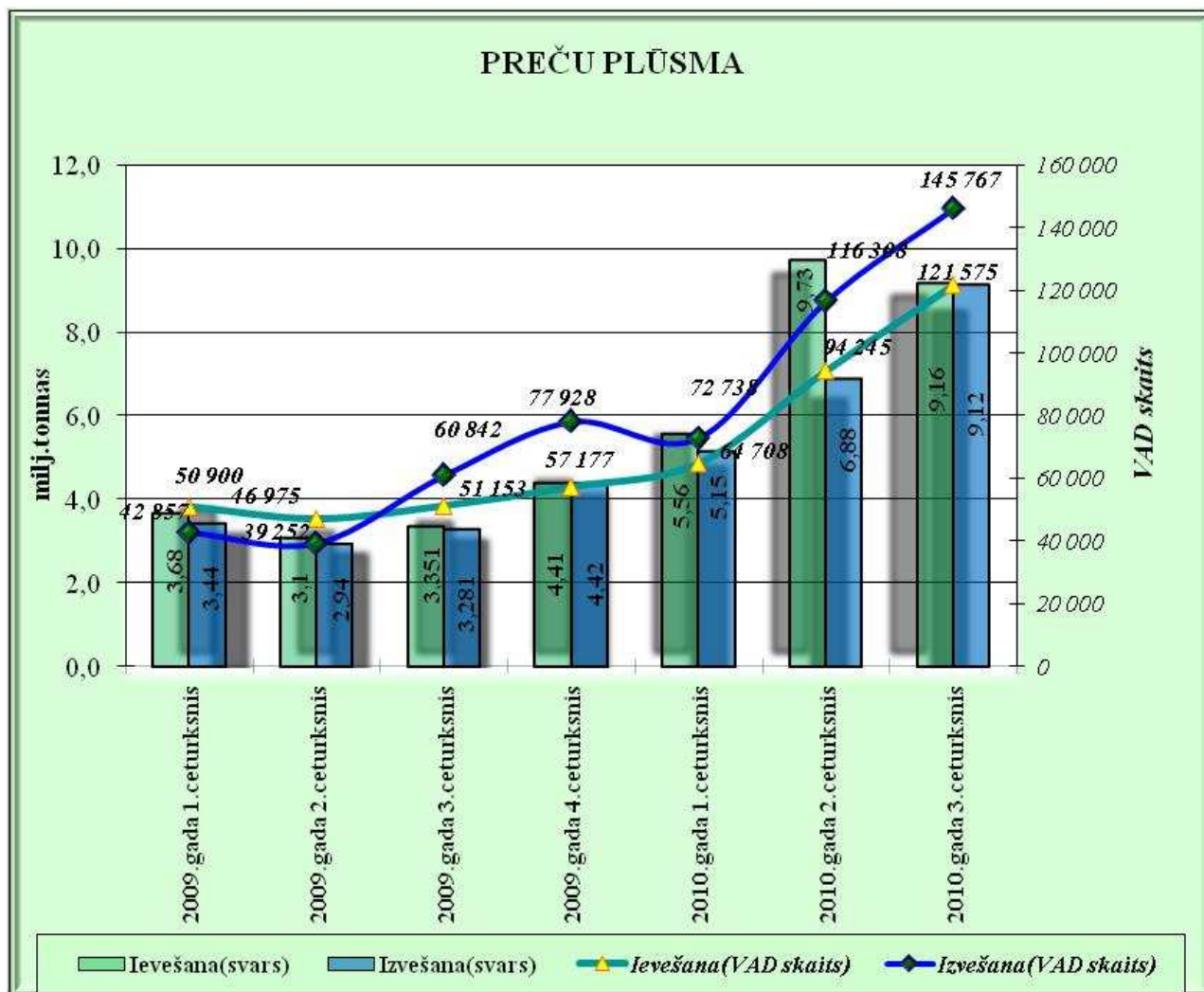
## Preču izvešanas un ievēšanas plūsma caur muitas iestādēm uz robežas

26.10.2010. 13:35

no 01.07.2010. līdz 30.09.2010.

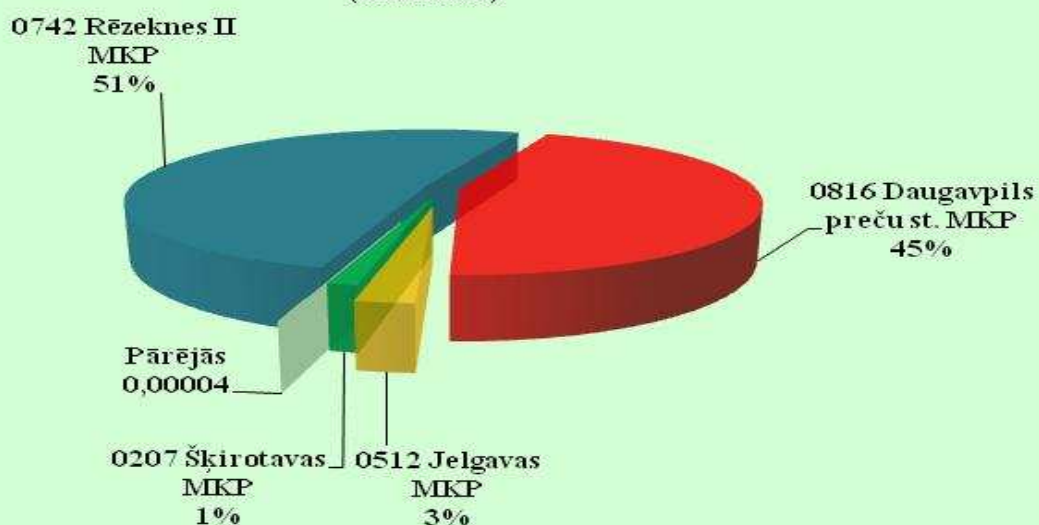
| Reģions<br>Muitas iestādes<br>kods un nosaukums | Mēneša<br>nosaukums                       | Ievēšana     |                      | Izvešana      |                      |
|---|---|--------------|----------------------|---------------|----------------------|
|   |   | Skaitis      | Bruto (kg)           | Skaitis       | Bruto (kg)           |
| <b>24</b>                                       | <b>Muitas pārvaldes Kurzemes MKP daļa</b> |              |                      |               |                      |
| 0311  | VENTSPILS OSTAS MKP                       |              |                      |               |                      |
|   | jūlijs                                    | 472          | 430 819 367          | 2 602         | 515 234 774          |
|   | augusts                                   | 309          | 484 159 660          | 5 628         | 749 608 975          |
|   | septembris                                | 329          | 440 928 571          | 5 326         | 666 339 601          |
| 0319  | ROJAS MKP                                 |              |                      |               |                      |
|   | jūlijs                                    |              |                      | 4             | 204                  |
|   | augusts                                   |              |                      | 4             | 243                  |
| 0320  | MĒRSRAGA MKP                              |              |                      |               |                      |
|   | jūlijs                                    |              |                      | 13            | 98 227               |
|   | augusts                                   |              |                      | 29            | 260 062              |
|   | septembris                                |              |                      | 16            | 174 050              |
| 0411  | LIEPĀJAS OSTAS MKP                        |              |                      |               |                      |
|   | jūlijs                                    | 1 216        | 145 464 670          | 2 967         | 230 197 410          |
|   | augusts                                   | 1 154        | 161 231 633          | 2 628         | 233 170 688          |
|   | septembris                                | 1 205        | 133 744 803          | 2 842         | 296 068 614          |
| <b>Kopā pa reģionu:</b>                         |   | <b>4 685</b> | <b>1 796 348 704</b> | <b>22 059</b> | <b>2 691 152 847</b> |
| <b>26</b>                                       | <b>Muitas pārvaldes Latgales MKP daļa</b> |              |                      |               |                      |
| 0721  | GREBŅEVAS MKP                             |              |                      |               |                      |
|   | jūlijs                                    | 430          | 6 827 786            | 139           | 1 496 631            |
|   | augusts                                   | 469          | 7 425 434            | 162           | 1 662 067            |
|   | septembris                                | 425          | 6 401 521            | 167           | 1 507 008            |
| 0722  | TEREHOVAS MKP                             |              |                      |               |                      |
|   | jūlijs                                    | 706          | 11 048 446           | 647           | 7 886 397            |
|   | augusts                                   | 758          | 11 553 481           | 759           | 8 629 053            |
|   | septembris                                | 593          | 8 858 958            | 738           | 8 532 755            |
| 0723  | ZILUPES MKP                               |              |                      |               |                      |
|   | jūlijs                                    |              |                      | 33            | 275 207              |
|   | augusts                                   | 1            | 59 326               | 13            | 297 683              |
| 0724  | KĀRSAVAS MKP                              |              |                      |               |                      |
|   | jūlijs                                    |              |                      | 1             | 63 100               |
|   | augusts                                   |              |                      | 1             | 27                   |
| 0731  | PĀTARNIEKU MKP                            |              |                      |               |                      |
|   | jūlijs                                    | 264          | 4 786 116            | 126           | 764 251              |
|   | augusts                                   | 247          | 4 327 692            | 156           | 1 166 961            |
|   | septembris                                | 225          | 3 812 407            | 135           | 672 444              |
| 0742  | RĒZEKNES 2 MKP                            |              |                      |               |                      |
|   | jūlijs                                    | 11 967       | 695 916 609          | 3 863         | 101 997 867          |
|   | augusts                                   | 12 189       | 791 385 080          | 4 697         | 175 695 902          |
|   | septembris                                | 13 100       | 926 667 508          | 5 315         | 259 086 485          |
| 0814  | SILENES MKP                               |              |                      |               |                      |
|   | jūlijs                                    | 257          | 3 636 082            | 118           | 906 436              |
|   | augusts                                   | 244          | 3 300 277            | 141           | 735 512              |
|   | septembris                                | 229          | 3 385 447            | 158           | 792 270              |
| 0816  | DAUGAVPILS PREČU STACIJAS MKP             |              |                      |               |                      |
|   | jūlijs                                    | 10 739       | 651 711 872          | 874           | 73 683 835           |
|   | augusts                                   | 13 113       | 795 757 530          | 889           | 92 146 877           |
|   | septembris                                | 10 623       | 650 317 593          | 856           | 74 986 827           |

| Reģions                               | Mēneša                                 | Ievešana       |                      | Izvešana       |                      |
|---------------------------------------|--|----------------|----------------------|----------------|----------------------|
|                                       |  | Skaitis        | Bruto (kg)           | Skaitis        | Bruto (kg)           |
| 0817                                  | INDRAS MKP                             |                |                      |                |                      |
|                                       | jūlijs                                 |                |                      | 200            | 33 178 813           |
|                                       | augusts                                |                |                      | 1 048          | 180 298 010          |
|                                       | septembris                             | 2              | 134 100              | 1 140          | 146 770 112          |
| <b>Kopā pa reģionu:</b>               |  | <b>76 581</b>  | <b>4 587 313 264</b> | <b>22 376</b>  | <b>1 173 232 530</b> |
| 77                                    | <b>Muitas pārvaldes Rīgas MKP daļa</b> |                |                      |                |                      |
| 0207                                  | ŠĶIROTAVAS MKP                         |                |                      |                |                      |
|                                       | jūlijs                                 | 441            | 16 927 212           | 1 085          | 27 617 899           |
|                                       | augusts                                | 476            | 19 370 051           | 1 162          | 31 335 544           |
|                                       | septembris                             | 464            | 25 678 804           | 1 268          | 38 427 954           |
| 0210                                  | RĪGAS BRĪVOSTAS MKP                    |                |                      |                |                      |
|                                       | jūlijs                                 | 6 669          | 451 758 564          | 10 044         | 614 784 323          |
|                                       | augusts                                | 6 790          | 498 245 024          | 11 997         | 597 937 132          |
|                                       | septembris                             | 6 533          | 514 502 484          | 10 331         | 583 241 927          |
| 0220                                  | PASTA MKP                              |                |                      |                |                      |
|                                       | jūlijs                                 | 441            | 6 716                | 168            | 111 451              |
|                                       | augusts                                | 410            | 52 327               | 183            | 165 265              |
|                                       | septembris                             | 525            | 52 381               | 233            | 255 573              |
| 0240                                  | LIDOSTAS MKP                           |                |                      |                |                      |
|                                       | jūlijs                                 | 2 053          | 1 465 703            | 2 284          | 18 939 121           |
|                                       | augusts                                | 2 270          | 2 410 605            | 2 622          | 18 457 382           |
|                                       | septembris                             | 2 216          | 2 159 682            | 2 613          | 19 156 318           |
| 0264                                  | MKP 0264                               |                |                      |                |                      |
|                                       | jūlijs                                 | 2 503          | 346 191 410          | 16 792         | 1 043 492 670        |
|                                       | augusts                                | 2 391          | 380 883 187          | 17 010         | 1 030 766 193        |
|                                       | septembris                             | 2 204          | 323 344 020          | 14 710         | 923 644 120          |
| 0512                                  | JELGAVAS MKP                           |                |                      |                |                      |
|                                       | jūlijs                                 | 358            | 37 311 707           | 569            | 39 055 591           |
|                                       | augusts                                | 427            | 43 262 227           | 642            | 45 791 960           |
|                                       | septembris                             | 442            | 37 108 859           | 595            | 38 242 756           |
| 0910                                  | SALACGRĪVAS OSTAS MKP                  |                |                      |                |                      |
|                                       | jūlijs                                 |                |                      | 18             | 244 868              |
|                                       | augusts                                |                |                      | 13             | 167 627              |
|                                       | septembris                             |                |                      | 17             | 182 259              |
| <b>Kopā pa reģionu:</b>               |  | <b>37 613</b>  | <b>2 700 730 961</b> | <b>94 356</b>  | <b>5 072 017 934</b> |
| <b>Citu ES valstu muitas iestādes</b> |  |                |                      |                |                      |
|                                       | jūlijs                                 | 938            | 27 569 978           | 2 332          | 64 136 046           |
|                                       | augusts                                | 912            | 26 168 337           | 2 466          | 71 828 062           |
|                                       | septembris                             | 846            | 25 018 870           | 2 178          | 47 016 651           |
| <b>Kopā pa reģionu:</b>               |  | <b>2 696</b>   | <b>78 757 185</b>    | <b>6 976</b>   | <b>182 980 759</b>   |
| <b>Kopā:</b>                          |  | <b>121 575</b> | <b>9 163 150 114</b> | <b>145 767</b> | <b>9 119 384 069</b> |



**PREČU PLŪSMA CAUR DZELZCEĻA MUTTAS  
IESTĀDĒM  
IEVEDUMS**

**2010.gada 3.ceturksnī**  
(svars bruto)



**PREČU PLŪSMA CAUR DZELZCEĻA MUTTAS  
IESTĀDĒM  
IZVEDUMS**

**2010.gada 3.ceturksnī**  
(svars bruto)

