

Forma

## Latvijas muitas statistika

C - 02428\_7

## Preču izvešanas un ieviešanas plūsma caur muitas iestādēm uz robežas

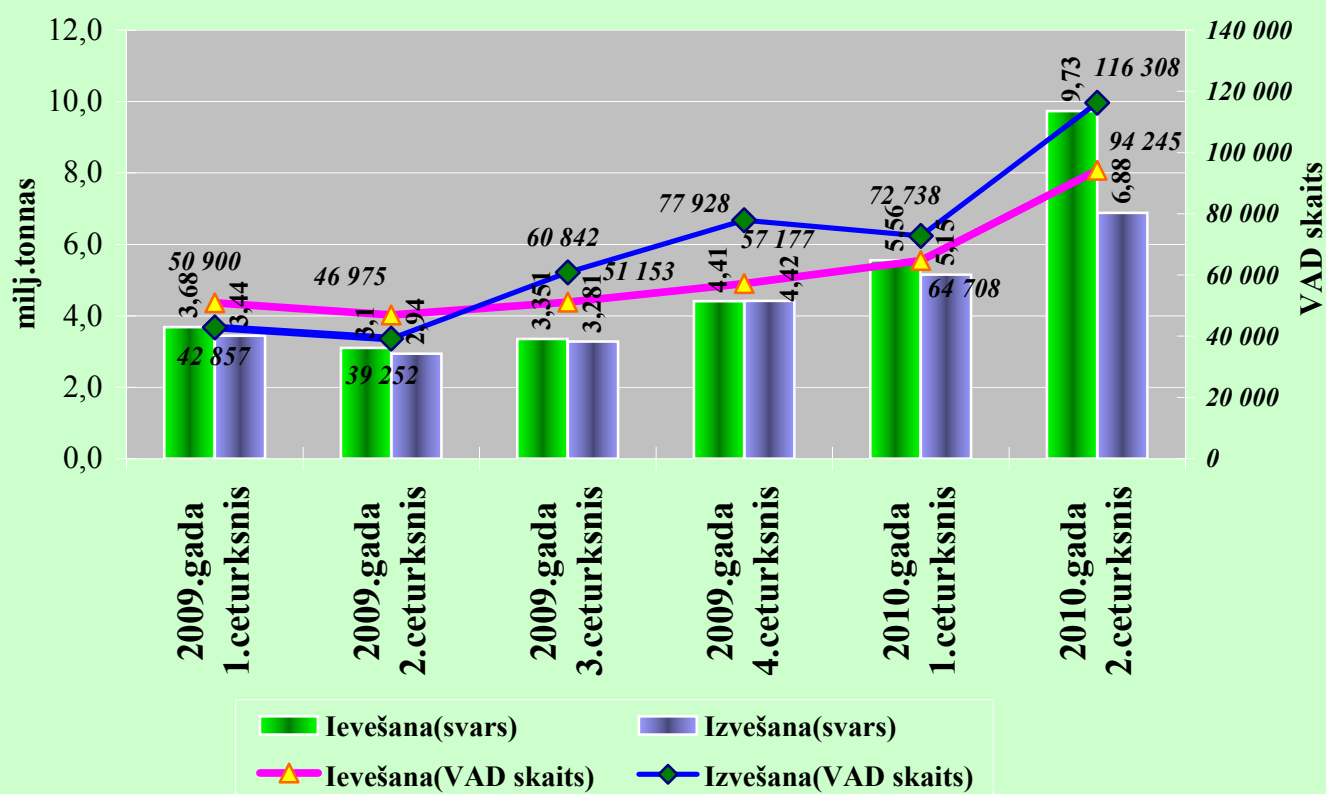
14.07.2010. 13:45

no 01.04.2010. līdz 30.06.2010.

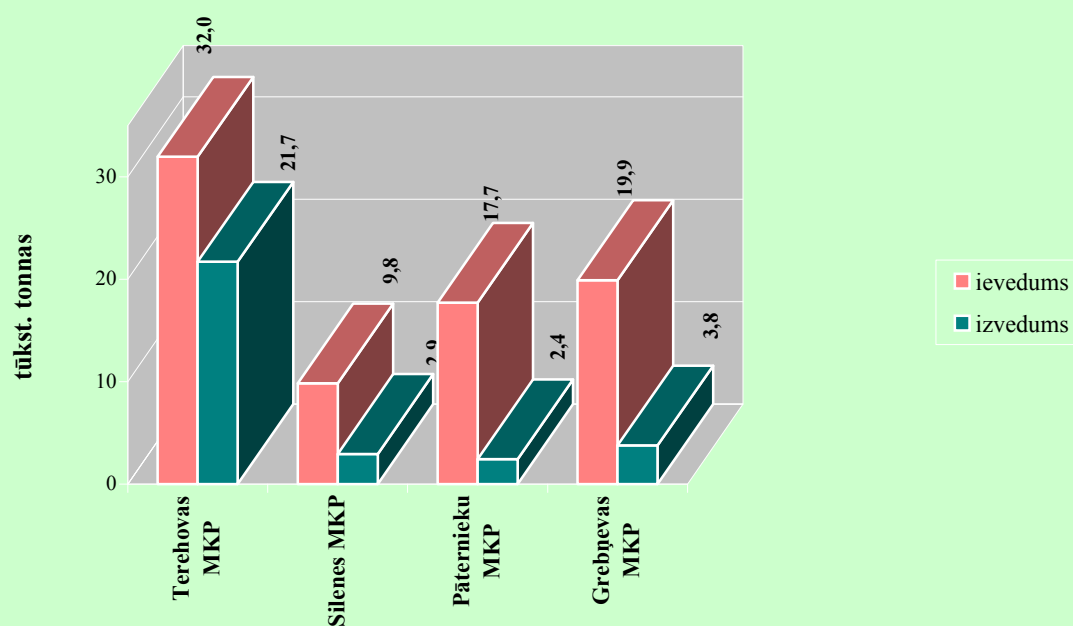
Reģions Muitas iestādes kods un nosaukums	Mēneša nosaukums	Ievēšana		Izvešana	
		Skaitis	Bruto (kg)	Skaitis	Bruto (kg)
<b>24</b>	<b>Muitas pārvaldes Kurzemes MKP daļa</b>				
0311	VENTSPILS OSTAS MKP				
	aprīlis	473	517 271 083	1 341	568 014 734
	maijs	492	554 508 994	1 073	495 484 339
	jūnijs	379	771 912 214	1 133	806 939 212
0319	ROJAS MKP				
	aprīlis			1	1 932
0320	MĒRSRAGA MKP				
	aprīlis			27	418 122
	maijs	1	56	18	177 629
	jūnijs			8	98 623
0411	LIEPĀJAS OSTAS MKP				
	aprīlis	1 154	148 804 802	939	144 998 084
	maijs	1 341	142 679 354	802	110 590 481
	jūnijs	1 316	125 421 291	3 158	200 815 728
<b>Kopā pa reģionu:</b>		<b>5 156</b>	<b>2 260 597 793</b>	<b>8 500</b>	<b>2 327 538 885</b>
<b>26</b>	<b>Muitas pārvaldes Latgales MKP daļa</b>				
0721	GREBŅEVAS MKP				
	aprīlis	415	6 985 643	111	1 015 283
	maijs	406	6 526 303	121	1 262 784
	jūnijs	426	6 397 875	138	1 494 319
0722	TEREHOVAS MKP				
	aprīlis	757	11 205 824	598	6 667 125
	maijs	704	10 892 265	588	7 005 626
	jūnijs	673	9 885 747	694	8 033 337
0723	ZILUPES MKP				
	maijs			2	29
	jūnijs	1	177 238	794	14 833 844
0724	KĀRSAVAS MKP				
	aprīlis			1	55 850
	jūnijs			23	552 172
0731	PĀTARNIEKU MKP				
	aprīlis	337	5 933 013	212	943 938
	maijs	358	6 519 186	238	839 433
	jūnijs	286	5 263 658	200	634 345
0742	RĒZEKNES 2 MKP				
	aprīlis	10 693	627 208 605	4 097	116 137 938
	maijs	9 477	549 719 202	4 350	144 683 615
	jūnijs	9 973	586 431 350	2 904	80 928 809
0814	SILENES MKP				
	aprīlis	202	2 638 734	219	1 059 106
	maijs	263	3 911 074	198	901 324
	jūnijs	229	3 278 199	185	973 877
0816	DAUGAVPILS PREČU STACIJAS MKP				
	aprīlis	3 249	255 680 758	281	19 066 145
	maijs	5 270	329 993 403	467	41 141 813
	jūnijs	7 665	460 019 790	485	30 973 596

Reģions Muitas iestādes kods un nosaukums	Mēneša nosaukums	Ievešana		Izvešana	
		Skaitis	Bruto (kg)	Skaitis	Bruto (kg)
0817	INDRAS MKP				
	aprīlis			60	4 506 697
	maijs			85	7 824 912
	jūnijs			147	17 184 536
<b>Kopā pa reģionu:</b>		<b>51 384</b>	<b>2 888 667 867</b>	<b>17 198</b>	<b>508 720 454</b>
77	<b>Muitas pārvaldes Rīgas MKP daļa</b>				
0207	ŠĶIROTAVAS MKP				
	aprīlis	456	21 311 222	749	26 568 105
	maijs	456	19 018 992	827	27 705 247
	jūnijs	407	17 511 756	926	25 282 055
0210	RĪGAS BRĪVOSTAS MKP				
	aprīlis	6 111	265 376 558	8 480	336 841 104
	maijs	6 072	328 194 892	10 234	435 205 469
	jūnijs	6 137	398 607 162	9 990	517 352 493
0220	PASTA MKP				
	aprīlis	382	6 208	172	21 800
	maijs	420	6 957	159	12 247
	jūnijs	440	6 937	157	120 319
0240	LIDOSTAS MKP				
	aprīlis	1 893	1 659 300	1 997	12 563 106
	maijs	2 110	1 271 305	2 240	12 754 399
	jūnijs	2 103	1 222 849	2 279	15 025 220
0264	MKP 0264				
	aprīlis	2 385	1 438 160 443	14 998	828 151 514
	maijs	2 118	1 679 115 625	13 879	729 604 961
	jūnijs	2 039	202 519 931	14 846	793 848 451
0512	JELGAVAS MKP				
	aprīlis	430	35 552 736	503	37 228 002
	maijs	445	39 455 030	606	40 019 625
	jūnijs	493	39 779 859	588	42 486 853
0910	SALACGRĪVAS OSTAS MKP				
	aprīlis	2	19 715	38	382 822
	maijs			28	436 132
	jūnijs	1	22 260	26	463 403
<b>Kopā pa reģionu:</b>		<b>34 900</b>	<b>4 488 819 737</b>	<b>83 722</b>	<b>3 882 073 328</b>
<b>Citu ES valstu muitas iestādes</b>					
	aprīlis	1 077	33 494 501	2 139	58 709 823
	maijs	884	28 024 335	2 412	54 595 713
	jūnijs	844	26 060 091	2 337	56 958 639
<b>Kopā pa reģionu:</b>		<b>2 805</b>	<b>87 578 928</b>	<b>6 888</b>	<b>170 264 176</b>
<b>Kopā:</b>		<b>94 245</b>	<b>9 725 664 324</b>	<b>116 308</b>	<b>6 888 596 842</b>

## PREČU PLŪSMA

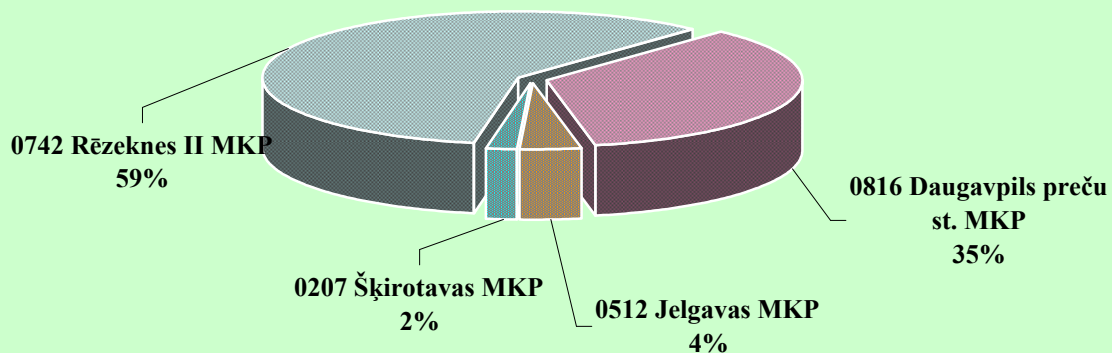


## PREČU PLŪSMA CAUR AUTOCEĻU MUITAS IESTĀDĒM 2010.gada 2.ceturksnī (Svars bruto)



**PREČU PLŪSMA CAUR DZELZCEĻA MUITAS IESTĀDĒM  
IEVEDUMS**

**2010.gada 2.ceturksnī**  
(svars bruto)



**PREČU PLŪSMA CAUR DZELZCEĻA MUITAS IESTĀDĒM  
IZVEDUMS**

**2010.gada 2.ceturksnī**  
(svars bruto)

