

Forma

Latvijas muitas statistika

C - 02428_7

Preču izvešanas un ievēšanas plūsma caur muitas iestādēm uz robežas

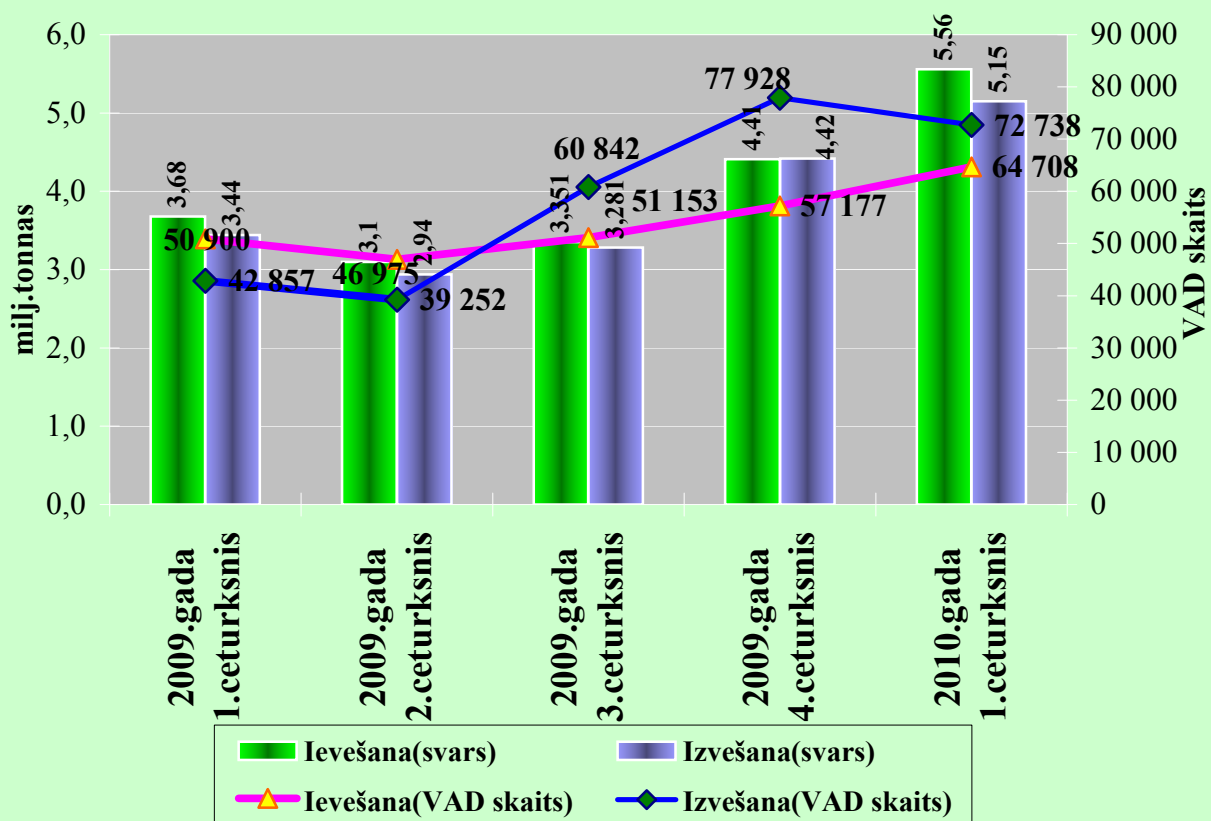
28.04.2010. 09:21

no 01.01.2010. līdz 31.03.2010.

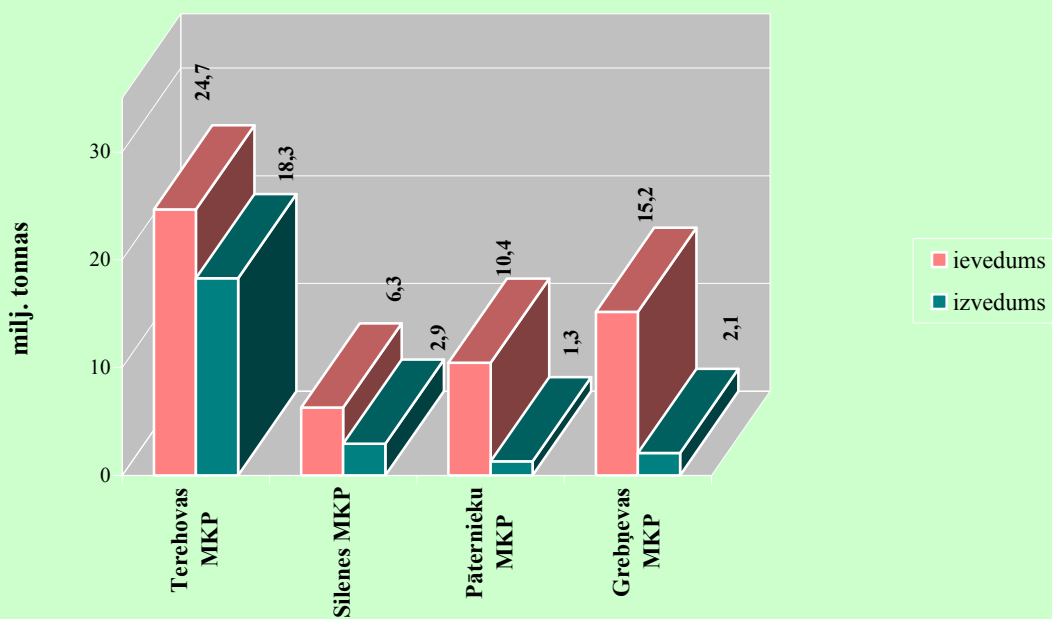
Reģions Muitas iestādes kods un nosaukums	Mēneša nosaukums	Ievēšana		Izvešana	
		Skaitis	Bruto (kg)	Skaitis	Bruto (kg)
24	VID Kurzemes nodokļu un muitas administrācijas Muitas pārvalde				
0311	VENTSPILS OSTAS MKP				
	janvāris	358	452 059 001	1 692	730 681 772
	februāris	489	448 619 798	1 672	549 465 472
	marts	333	209 348 461	1 743	300 201 595
0319	ROJAS MKP				
	janvāris			1	26 115
0320	MĒRSRAGA MKP				
	janvāris			12	97 567
	februāris			2	51 084
	marts			17	306 161
0411	LIEPĀJAS OSTAS MKP				
	janvāris	780	132 906 082	721	130 230 805
	februāris	850	102 430 044	618	120 207 606
	marts	1 128	130 433 345	782	151 003 256
Kopā pa reģionu:		3 938	1 475 796 731	7 260	1 982 271 434
26	VID Latgales nodokļu un muitas administrācijas Muitas pārvalde				
0721	GREBŅEVAS MKP				
	janvāris	210	3 519 799	49	556 283
	februāris	290	4 588 406	80	691 102
	marts	437	7 046 035	90	808 856
0722	TEREHOVAS MKP				
	janvāris	347	5 512 464	241	3 071 076
	februāris	515	7 928 568	465	6 222 418
	marts	723	11 235 927	745	8 985 413
0731	PĀTARNIEKU MKP				
	janvāris	136	2 312 692	50	285 893
	februāris	185	3 301 638	103	529 101
	marts	271	4 828 128	141	481 425
0742	RĒZEKNES 2 MKP				
	janvāris	4 624	292 178 403	2 142	59 748 909
	februāris	5 382	341 124 722	2 859	145 718 892
	marts	6 429	413 279 978	3 747	137 214 590
0814	SILENES MKP				
	janvāris	135	1 907 131	118	745 836
	februāris	161	2 046 505	162	1 019 754
	marts	193	2 333 222	255	1 161 013
0816	DAUGAVPILS PREČU STACIJAS MKP				
	janvāris	2 709	273 735 131	290	25 930 157
	februāris	2 828	254 656 561	444	25 507 616
	marts	2 799	254 116 113	418	34 192 176
0817	INDRAS MKP				
	janvāris			18	2 024 550
	februāris			43	4 190 130
	marts			31	3 093 709
Kopā pa reģionu:		28 374	1 885 651 424	12 491	462 178 901

Reģions Muitas iestādes kods un nosaukums	Mēneša nosaukums	Ievešana		Izvešana	
		Skaitis	Bruto (kg)	Skaitis	Bruto (kg)
77 VID Rīgas muitas administrācija					
0207	ŠĶIROTAVAS MKP				
	janvāris	424	31 407 846	672	34 617 982
	februāris	500	33 348 630	689	33 595 612
	marts	618	37 336 778	952	43 408 079
0210	RĪGAS BRĪVOSTAS MKP				
	janvāris	3 613	237 418 815	5 330	210 685 737
	februāris	4 652	319 269 751	8 287	344 185 586
	marts	5 504	353 639 838	8 931	409 572 216
0220	PASTA MKP				
	janvāris	328	22 677	118	29 475
	februāris	374	7 036	136	14 585
	marts	403	8 743	157	41 904
0240	LIDOSTAS MKP				
	janvāris	1 502	733 292	1 572	10 077 042
	februāris	1 722	1 241 625	1 761	10 864 955
	marts	2 079	1 435 843	2 193	12 106 698
0264	MKP 0264				
	janvāris	1 632	416 251 087	3 311	520 947 240
	februāris	1 906	270 920 506	4 818	350 748 992
	marts	2 548	272 395 597	7 879	434 333 432
0512	JELGAVAS MKP				
	janvāris	1 212	88 301 598	481	88 002 923
	februāris	608	48 653 105	415	47 122 719
	marts	836	59 052 251	471	57 707 032
0910	SALACGRĪVAS OSTAS MKP				
	janvāris			31	221 325
	februāris	1	2 590	17	248 549
	marts			19	318 930
Kopā pa reģionu:		30 462	2 171 447 609	48 240	2 608 851 015
Citu ES valstu muitas iestādes					
	janvāris	456	3 924 243	1 183	21 376 705
	februāris	549	5 617 941	1 448	25 464 556
	marts	929	20 426 966	2 116	48 808 471
Kopā pa reģionu:		1 934	29 969 150	4 747	95 649 732
Kopā:		64 708	5 562 864 914	72 738	5 148 951 081

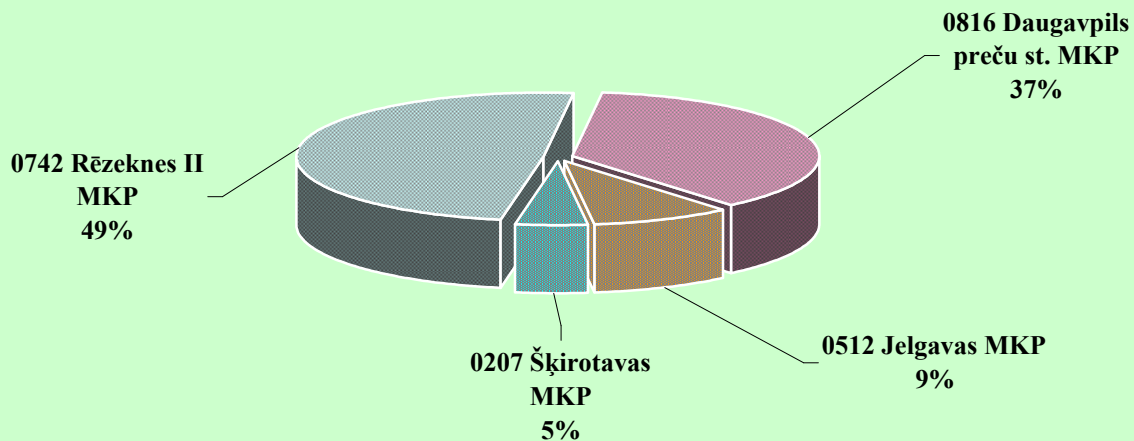
PREČU PLŪSMA



PREČU PLŪSMA CAUR AUTOCEĻU MUITAS IESTĀDĒM 2010.gada 1.ceturksnī (Svars bruto)



**PREČU PLŪSMA CAUR DZELZCEĻA MUITAS IESTĀDĒM
IEVEDUMS
2010.gada 1.ceturksnī
(svars bruto)**



**PREČU PLŪSMA CAUR DZELZCEĻA MUITAS IESTĀDĒM
IZVEDUMS
2010.gada 1.ceturksnī
(svars bruto)**

