



Valsts ieņēmumu
dienests

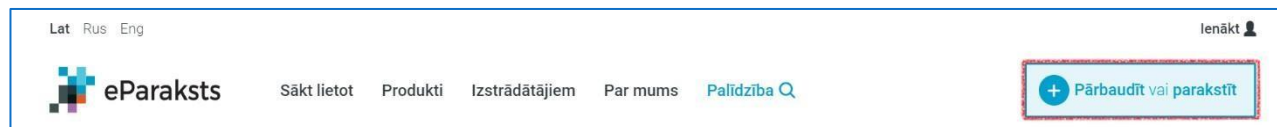
01.01.2024.

Informatīvais materiāls

Elektroniski parakstītu dokumentu (.edoc) atvēršana

Ar drošu elektronisko parakstu parakstītam dokumentam var būt dažādi formāti – *edoc*, *PDF*, *ASiC-E*. Tos var atvērt un pārbaudīt bez maksas jebkura persona. Izvēlieties sev ērtāko pārbaudes bezmaksas rīku – portālu www.eParaksts.lv, lietotni "[eParakstsLV](#)" vai programmu "[eParakstītājs 3.0](#)".

1. Saglabājiet .edoc datni datorā vai datu nesējā.
2. Atveriet vietni <https://www.eParaksts.lv/lv/> un nospiediet pogu "**Pārbaudīt vai parakstīt**".



3. Pievienojiet .edoc datni ar pogu "**+ Izvēlies failu**" vai ievielciet to pelēkajā laukā.

Pārbaudīt vai parakstīt

Faila maksimālais izmērs ir 32 MB


+ Izvēlies failu

vai ievielc to šeit

Atcelt



4. Nospiediet attēlā norādīto pogu, lai lejupielādētu savā datorā .edoc datnē iekļautos dokumentus.

Lai apskatītu visu dokumentu, lejupielādē to.

107.edoc 


● Derīgs

JAU PARAKSTĪJUŠI

 ✓ JĀNIS Latvija 



Laika zīmoga uzlikšanas laiks:
01.04.2020 13:35:08 EEST

DOKUMENTA FORMĀTS

eDOC 

PARAKSTA PAPILDUS INFORMĀCIJA

JĀ NĒ

107.docx  STRATEGIJA_2020_20. 

Pārbaudiet saņemto .edoc dokumentu vietnē www.eparaksts.lv vai savā "eParaksts" spraudnī, to pirms tam uzstādot datorā.

Informāciju sagatavoja
Valsts ieņēmumu dienesta
Nodokļu pārvalde
Informācijas sistēmu atbalsta daļa

Valsts ieņēmumu dienests

Materiāls sagatavots: 05.12.2023.

Materiāls pēdējo reizi aktualizēts: 22.01.2024.

Atsauksmes par materiāla kvalitāti vai priekšlikumus tā uzlabojumiem priecāsimies saņemt Elektroniskās deklarēšanas sistēmas sadaļā "Sarakste ar VID"