



Valsts ieņēmumu
dienests

01.01.2024.

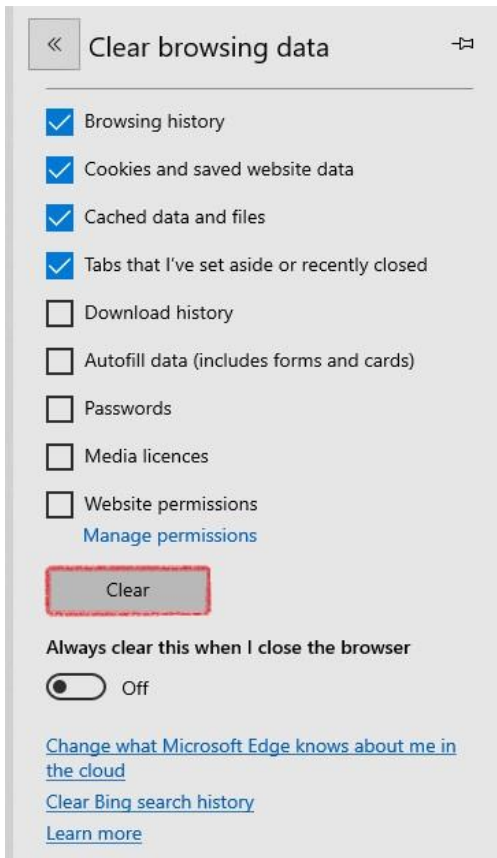
Informatīvais materiāls

Sīkdatņu (*Cookies*) dzēšanas instrukcija

Sīkdatne ir tīmekļa servera nosūtīta neliela teksta virkne klientam (parasti tīmekļa pārlūkprogrammai), kura tiek saglabāta lietotāja datorā kā parasta datne un kuru pārbaudot, serveris var identificēt lietotāju.

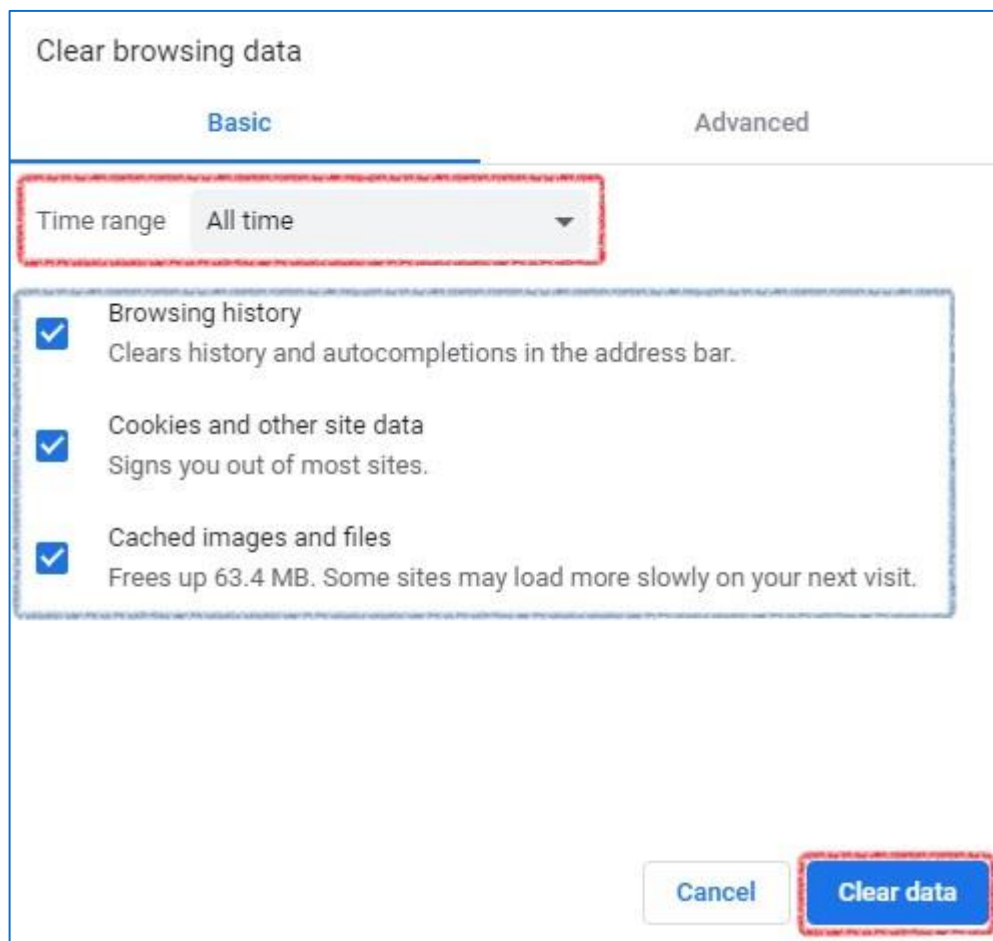
❖ *Microsoft Edge 41*

- 1) atveriet interneta pārlūkprogrammu un nospiediet uz tastatūras pogu **“Ctrl”**, **“Shift”** un **“Delete”** kombināciju. Labajā malā atvērsies logs **“Clear browsing data”**. Pēc noklusējuma **“Cookies and saved website data”** jau būs atzīmēts;
- 2) nospiediet **“Clear”**;



❖ *Google Chrome*

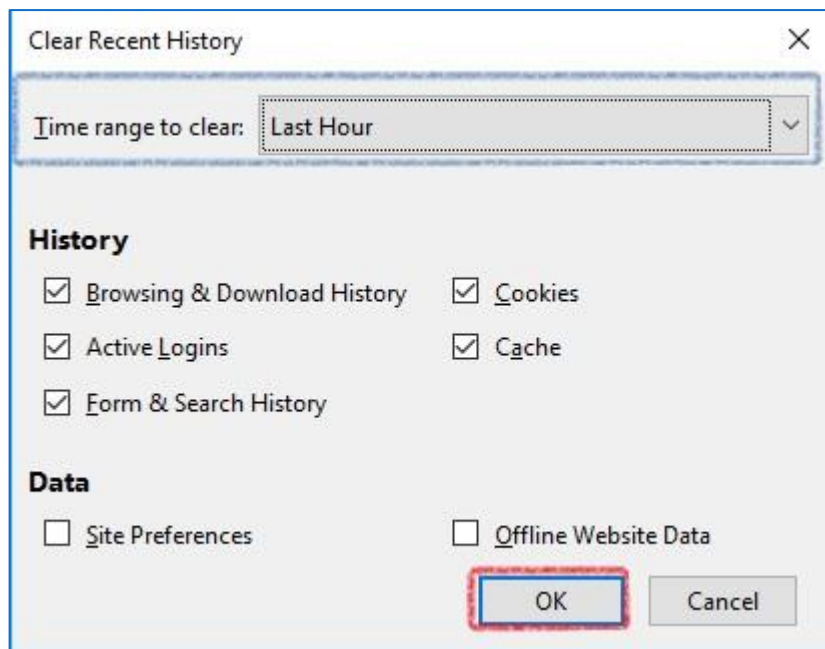
- 1) Atveriet interneta pārlūkprogrammu un nospiediet uz tastatūras pogu "Ctrl", "Shift" un "Delete" kombināciju. Atvērsies logs "Clear Browsing History". Pēc noklusējuma "Cookies and other site data" jau būs atzīmēts;
- 2) Izvēlnē "Time range" izvēlieties maksimālo laika intervālu "All time";
- 3) Nospiediet "Clear data";



❖ Mozilla

- 1) Atveriet interneta pārlūkprogrammu un nospiediet uz tastatūras pogu "Ctrl", "Shift" un "Delete" kombināciju. Atvērsies logs "Clear Recent History". Pēc noklusējuma "Cookies" jau būs atzīmēts (nospiežot "Details", iespējams aplūkot dzēšanas objektus);
- 2) Izvēlnē "Time range to clear" izvēlieties "Everything";

3) Nospiediet "Clear Now";



Informāciju sagatavoja
Valsts ieņēmumu dienesta
Nodokļu pārvalde
Informācijas sistēmu atbalsta daļa

Valsts ieņēmumu dienests

Materiāls sagatavots: 05.12.2023.

Materiāls pēdējo reizi aktualizēts: 22.01.2024.

Atsauksmes par materiāla kvalitāti vai priekšlikumus tā uzlabojumiem priecāsimies saņemt Elektroniskās deklarēšanas sistēmas sadaļā "Sarakste ar VID"