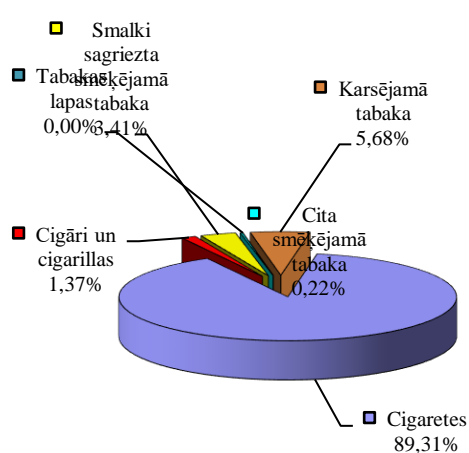


### Aprēķinātā akcīzes nodokļa struktūra par tabakas izstrādājumiem (tūkst. EUR)

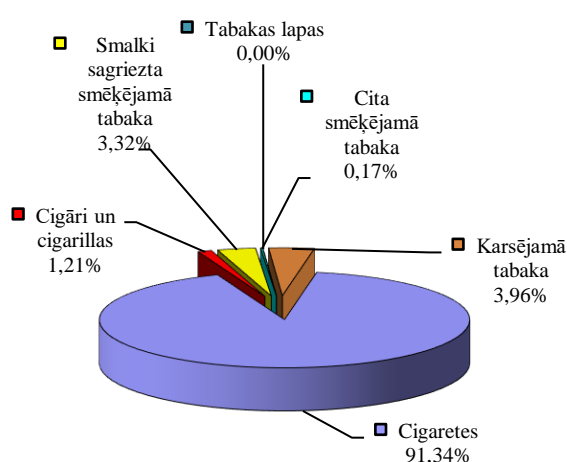
2022.gada 6 mēnešos

Tabakas izstrādājumu veids	2021.gada 6 mēnešos	2022.gada 6 mēnešos	Izmaiņa	
			tūkst. EUR	%
Cigaretēs	103 497	115 126	11 629	11,2
Cigāri un cigarillas	1 592	1 522	-70	-4,4
Smalki sagriezta smēķējamā tabaka	3 955	4 186	231	5,8
Cita smēķējamā tabaka	252	220	-32	-12,5
Tabakas lapas	0	0	0	-
Karsējamā tabaka	6 584	4 990	-1 594	-24,2
<b>Kopā</b>	<b>115 880</b>	<b>126 045</b>	<b>10 165</b>	<b>8,8</b>

Aprēķinātā akcīzes nodokļa struktūra\*  
 (% no EUR) 2021.gada 6 mēnešos



Aprēķinātā akcīzes nodokļa struktūra\*  
 (% no EUR) 2022.gada 6 mēnešos



### Aprēķinātā akcīzes nodokļa struktūra par tabakas izstrādājumiem ( tūkst. EUR)

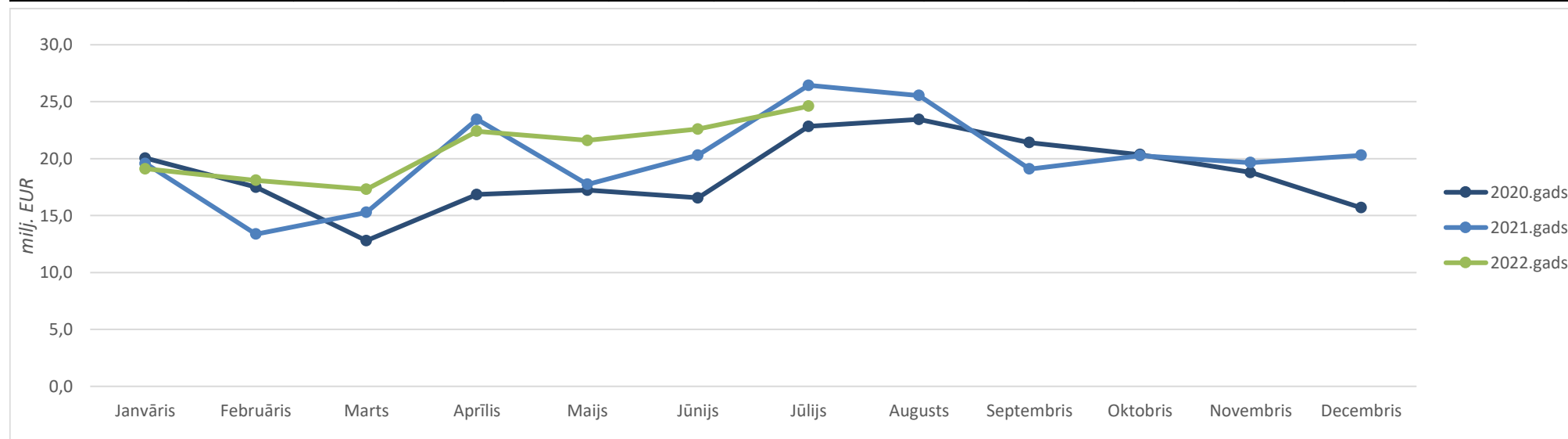
2022.gada jūnijs

Tabakas izstrādājumu veids	2021.gada jūnijs	2022.gada jūnijs	Izmaiņa	
			tūkst. EUR	%
Cigaretēs	22 049	22 394	345	1,6
Cigāri un cigarillas	143	303	160	-
Smalki sagriezta smēķējamā tabaka	685	757	73	10,6
Cita smēķējamā tabaka	53	38	-15	-28,1
Tabakas lapas	0	0	0	-
Karsējamā tabaka	3 523	1 129	-2 394	-68,0
<b>Kopā</b>	<b>26 453</b>	<b>24 621</b>	<b>-1 831</b>	<b>-6,9</b>

\* Pamatojoties uz Akcīzes nodokļa deklarācijās aprēķināto akcīzes nodokli  
 (neiekļaujot muitā aprēķināto akcīzes nodokļa maksājumu summas)

**Iekasētais akcīzes nodoklis par tabakas izstrādājumiem  
 Pēc Valsts kases datiem (milj. EUR)**

Periods	Janvāris	Februāris	Marts	Aprīlis	Maijs	Jūnijs	Jūlijs	Augusts	Septembris	Oktobris	Novembris	Decembris	6 mēnešos
2020.gads	20,0	17,5	12,8	16,8	17,2	16,5	22,8	23,4	21,4	20,3	18,8	15,7	100,9
2021.gads	19,6	13,4	15,3	23,4	17,7	20,3	26,4	25,5	19,1	20,3	19,6	20,3	109,7
2022.gads	19,1	18,1	17,3	22,4	21,6	22,6	24,6						121,1
Izmaiņa 2022/2021	-2,4%	35,4%	13,2%	-4,5%	21,8%	11,3%	-7,0%	-	-	-	-	-	10,4%



## Akcīzes nodokļa likmju izmaiņas tabakas izstrādājumiem

Tabakas izstrādājumu veids	2017.gada 1.janvāris	2017.gada 1.jūlijs	2018.gada 1.janvāris	2018.gada 1.jūlijs	2019.gada 1.janvāris	2019.gada 1.jūlijs	2020.gada 1.janvāris	2021.gada 1.janvāris	2021.gada 1.marts	2022.gada 1.janvāris
	<i>EUR</i>									
<b>Cigaretes (par 1000 cigaretēm)</b>	56,20+25%*, bet ne mazāk kā 93,70 euro par 1000 cigaretēm	67,00+20%*, bet ne mazāk kā 99,00 euro par 1000 cigaretēm	67,00+20%*, bet ne mazāk kā 99,00 euro par 1000 cigaretēm	74,60+20%*, bet ne mazāk kā 109,20 euro par 1000 cigaretēm	74,60+20%*, bet ne mazāk kā 109,20 euro par 1000 cigaretēm	78,70+20%*, bet ne mazāk kā 114,70 euro par 1000 cigaretēm	78,70+20%*, bet ne mazāk kā 114,70 euro par 1000 cigaretēm	78,70+20%*, bet ne mazāk kā 114,70 euro par 1000 cigaretēm	92,50+15%*, bet ne mazāk kā 121,40 euro par 1000 cigaretēm	98,00+15%*, bet ne mazāk kā 128,40 euro par 1000 cigaretēm
<b>Cigāri un cigarillas (par 1000 gab.)</b>	58	58	73	73	88	88	95,2	104,7	104,7	115,2
<b>Smēķējamā tabaka (par 1 kg):</b>										
Smalki sagriežta tabaka cigarešu uztīšanai	62	62	66	66	70	70	75	80,25	80,25	85,9
Cita smēķējamā tabaka										
<b>Tabakas lapas (par 1 kg)</b>	62	62	66	66	70	70	75	80,25	80,25	85,9
<b>Karsējamā tabaka (par 1 kg)</b>	62	62	66	66	70	70	75	160	160	207

\* procenti no maksimālās mazumtirdzniecības cenas

## TABAKAS IZSTRĀDĀJUMU APRĪTE 2022.gada 6 mēnešos

### Pamatdati par cigarešu IZCELSMI

1.tabula

Tabakas izstrādājumu:	2021.gada 6 mēnešos	2022.gada 6 mēnešos	Izmaiņas	Izmaiņas %
Saražoto cigarešu apjoms (tūkst.gab.)	0	0	0	-
Ievests, importēts Latvijā:				
Cigaretēs (tūkst.gab.)	1 856 088	1 937 435	81 347	4,4
Cigāri un cigarillas (tūkst.gab.)	45 748	46 855	1 106	2,4
Smēķējamā tabaka (kg)	66 128	89 719	23 591	35,7
Karsējamā tabaka (kg)	43 695	34 068	-9 627	-22,0
Tabakas lapas (kg)	0	0	0	-

### Pamatdati par patēriņam Latvijā nodotajiem tabakas izstrādājumiem

2.tabula

Tabakas izstrādājumu:	2021.gada 6 mēnešos	2022.gada 6 mēnešos	Izmaiņas	Izmaiņas %
<b>Patēriņam Latvijā nodotais apjoms, tai skaitā:</b>				
Cigaretēs (tūkst.gab.)	850 873	898 009	47 136	5,5
Cigāri un cigarillas (tūkst.gab.)	15 126	13 241	-1 885	-12,5
Smēķējamā tabaka (kg)	52 012	51 371	-641	-1,2
Karsējamā tabaka (kg)	41 239	28 752	-12 487	-30,3
Tabakas lapas (kg)	0	0	0	-

### Mazumtirdzniecībai novirzītās produkcijas daudzums:

Cigaretēs (tūkst.gab.)	840 159	894 933	54 774	6,5
Cigāri un cigarillas (tūkst.gab.)	14 213	13 072	-1 142	-8,0
Smēķējamā tabaka (kg)	52 078	51 176	-902	-1,7
Karsējamā tabaka (kg)	25 298	29 012	3 714	14,7
Tabakas lapas (kg)	0	0	0	-

### Kuģu, lidmašīnu un beznodokļu veikalu apgāde:

Cigaretēs (tūkst.gab.)	13 091	22 577	9 486	72,5
Cigāri un cigarillas (tūkst.gab.)	4	10	6	-
Smēķējamā tabaka (kg)	8	0	-8	-
Karsējamā tabaka (kg)	99	355	256	-
Tabakas lapas (kg)	0	0	0	-

### Pamatdati par tabakas izstrādājumu IZVEŠANU no Latvijas

3.tabula

Tabakas izstrādājumu:	2021.gada 6 mēnešos	2022.gada 6 mēnešos	Izmaiņas	Izmaiņas %
<b>Uz citām valstīm izvestās</b>				
Cigaretēs (tūkst.gab.)	1 003 057	845 158	-157 899	-15,7
Cigāri un cigarillas (tūkst.gab.)	38 142	38 407	265	0,7
Smēķējamā tabaka (kg)	5 803	30 758	24 955	-
Karsējamā tabaka (kg)	4 497	7 703	3 206	71,3
Tabakas lapas (kg)	113 236	10 947	-102 288	-90,3
<b>Nosūtīts citai ES dalībvalstij:</b>				
Cigaretēs (tūkst.gab.)	972 715	816 216	-156 500	-16,1
Cigāri un cigarillas (tūkst.gab.)	38 118	37 119	-998	-2,6
Smēķējamā tabaka (kg)	5 803	10 559	4 757	82,0
Karsējamā tabaka (kg)	4 396	6 554	2 158	49,1
Tabakas lapas (kg)	113 236	10 947	-102 288	-90,3
<b>Eksporētās:</b>				
Cigaretēs (tūkst.gab.)	30 342	28 942	-1 399	-4,6
Cigāri un cigarillas (tūkst.gab.)	24	1 287	1 263	-
Smēķējamā tabaka (kg)	0	20 198	20 198	-
Karsējamā tabaka (kg)	101	1 149	1 048	-
Tabakas lapas (kg)	0	0	0	-

## TABAKAS IZSTRĀDĀJUMU APRĪTE 2022.gada jūnijs

### Pamatdati par cigarešu IZCELSMI

1.tabula

Tabakas izstrādājumu:	2021.gada jūnijs	2022.gada jūnijs	Izmaiņas	Izmaiņas %
Saražoto cigarešu apjoms (tūkst.gab.)	0	0	0	-
Ievests, importēts Latvijā:				
Cigaretēs (tūkst.gab.)	306 351	436 182	129 831	42,4
Cigāri un cigarillas (tūkst.gab.)	6 871	3 850	-3 020	-44,0
Smēķējamā tabaka (kg)	9 793	19 423	9 631	-
Karsējamā tabaka (kg)	18 767	1 278	-17 489	-
Tabakas lapas (kg)	0	0	0	-

### Pamatdati par patēriņam Latvijā nodotajiem tabakas izstrādājumiem

2.tabula

Tabakas izstrādājumu:	2021.gada jūnijs	2022.gada jūnijs	Izmaiņas	Izmaiņas %
Patēriņam Latvijā nodotais apjoms, tai skaitā:				
Cigaretēs (tūkst.gab.)	185 158	173 959	-11 199	-6,0
Cigāri un cigarillas (tūkst.gab.)	2 835	2 653	-181	-6,4
Smēķējamā tabaka (kg)	9 316	9 279	-37	-0,4
Karsējamā tabaka (kg)	22 118	5 457	-16 661	-75,3
Tabakas lapas (kg)	0	0	0	-
Mazumtirdzniecībai novirzītās produkcijas daudzums:				
Cigaretēs (tūkst.gab.)	180 894	178 729	-2 165	-1,2
Cigāri un cigarillas (tūkst.gab.)	3 097	2 456	-640	-20,7
Smēķējamā tabaka (kg)	9 638	9 264	-374	-3,9
Karsējamā tabaka (kg)	5 838	5 336	-501	-8,6
Tabakas lapas (kg)	0	0	0	-
Kuģu, lidmašīnu un beznodokļu veikalu apgāde:				
Cigaretēs (tūkst.gab.)	2 461	4 262	1 801	73,2
Cigāri un cigarillas (tūkst.gab.)	0	1	1	-
Smēķējamā tabaka (kg)	0	0	0	-
Karsējamā tabaka (kg)	24	81	57	-
Tabakas lapas (kg)	0	0	0	-

### Pamatdati par tabakas izstrādājumu IZVEŠANU no Latvijas

3.tabula

Tabakas izstrādājumu:	2021.gada jūnijs	2022.gada jūnijs	Izmaiņas	Izmaiņas %
Uz citām valstīm izvestās produkcijas apjoms:				
Cigaretēs (tūkst.gab.)	195 438	127 991	-67 448	-34,5
Cigāri un cigarillas (tūkst.gab.)	10 418	7 893	-2 526	-24,2
Smēķējamā tabaka (kg)	1 838	9 010	7 172	-
Karsējamā tabaka (kg)	1 053	795	-258	-
Tabakas lapas (kg)	13 332	2 737	-10 595	-79,5
Nosūtīts citai ES dalībvalstij:				
Cigaretēs (tūkst.gab.)	190 480	120 131	-70 350	-36,9
Cigāri un cigarillas (tūkst.gab.)	10 418	7 757	-2 661	-25,5
Smēķējamā tabaka (kg)	1 838	1 288	-550	-29,9
Karsējamā tabaka (kg)	1 037	262	-775	-74,7
Tabakas lapas (kg)	13 332	2 737	-10 595	-79,5
Eksportēts:				
Cigaretēs (tūkst.gab.)	4 958	7 860	2 902	58,5
Cigāri un cigarillas (tūkst.gab.)	0	135	135	-
Smēķējamā tabaka (kg)	0	7 722	7 722	-
Karsējamā tabaka (kg)	15	532	517	3391,6
Tabakas lapas (kg)	0	0	0	-

**Populārākās cigaretes**  
pēc patēriņam Latvijā nodotā apjoma  
**2022.gada 6 mēnešos**

Nr.p.k.	Cigarešu marka
1.	WINSTON
2.	MARLBORO
3.	L&M
4.	LD
5.	CHESTERFIELD
6.	KENT
7.	CAINES
8.	ROTHMANS
9.	CAMEL
10.	PARLIAMENT

**Lielākie komersanti pēc patēriņam Latvijā nodotā**  
tabakas izstrādājumu apjoma  
**2022.gada 6 mēnešos**

Nr.p.k.	Komersanta nosaukums
cigarešu apjoma	
1.	BALTIC SALES NETWORK SIA
2.	PHILIP MORRIS LATVIA SIA
3.	MV LATVIA SIA

cigāru un cigarillu apjoma

1.	PHILIP MORRIS LATVIA SIA
2.	BALTIC SALES NETWORK SIA
3.	RASTA 1 SIA

smēķējamās/ karsējamās tabakas apjoma

1.	BALTIC SALES NETWORK SIA
2.	TABAKAS NAMS GRUPA SIA
3.	RASTA 1 SIA