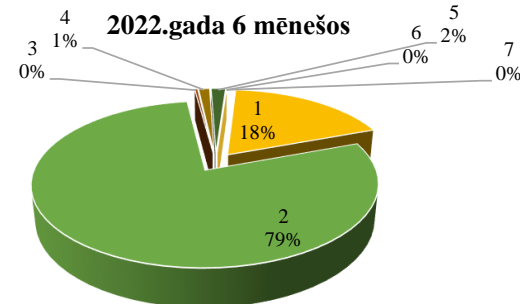
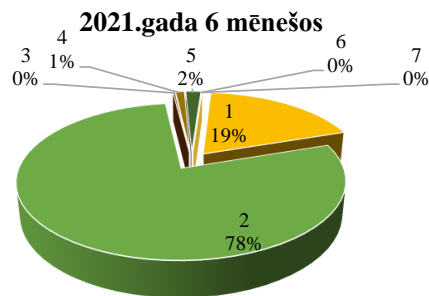


### Aprēķinātais akcīzes nodoklis naftas produktiem (degvielai) 2022.gada 6 mēnešos (tūkst.EUR)

Nr.	Naftas veids	2021.gada 6 mēnešos	2022.gada 6 mēnešos	Izmaiņa	
				tūkst.EUR	%
1	Svinu nesaturošs benzīns, tā aizstājējprodukti un komponenti	51 780,35	50 412,93	-1 367,42	-2,64
2	Dīzeļdegviela (gāzeļļa), tās aizstājējprodukti un komponenti	216 345,08	216 960,26	615,18	0,28
3	Iezīmētā dīzeļdegviela (gāzeļļa), tās aizstājējprodukti un komponenti	687,74	922,97	235,23	34,20
4	Iezīmētā dīzeļdegviela, ko izmanto 14.panta 2.2 daļā noteiktajiem mērķiem (lauksaimniecībai)	2 861,58	3 476,34	614,77	21,48
5	Naftas gāzes un pārējie gāzveida ogleņūdeņraži	4 992,96	4 489,31	-503,66	-10,09
6	Biodīzeļdegviela/parafinizēta dīzeļdegviela	3,54	5,97	2,43	68,60
7	Pārējie	69,43	69,23	-0,20	-0,29
<b>Kopā</b>		<b>276 740,69</b>	<b>276 337,01</b>	<b>-403,67</b>	<b>-0,15</b>



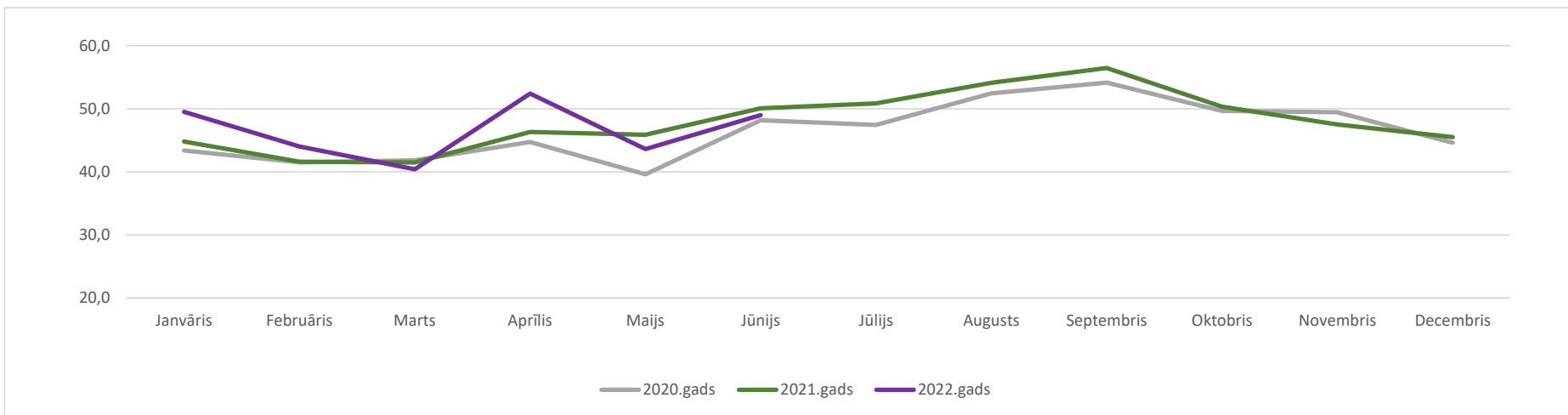
### Aprēķinātais akcīzes nodoklis naftas produktiem (degvielai) 2022.gada jūnijā (tūkst.EUR)

Nr.	Naftas veids	2021.gada jūnijā	2022.gada jūnijā	Izmaiņa	
				tūkst.EUR	%
1	Svinu nesaturošs benzīns, tā aizstājējprodukti un komponenti	10 797,17	9 703,17	-1 093,99	-10,13
2	Dīzeļdegviela (gāzeļļa), tās aizstājējprodukti un komponenti	38 437,47	34 839,97	-3 597,50	-9,36
3	Iezīmētā dīzeļdegviela (gāzeļļa), tās aizstājējprodukti un komponenti	62,63	94,99	32,36	51,67
4	Iezīmētā dīzeļdegviela, ko izmanto 14.panta 2.2 daļā noteiktajiem mērķiem (lauksaimniecībai)	673,30	756,49	83,19	12,36
5	Naftas gāzes un pārējie gāzveida ogleņūdeņraži	930,67	836,63	-94,04	-10,10
6	Biodīzeļdegviela/parafinizēta dīzeļdegviela	0,18	0,00	-0,18	-100,00
7	Pārējie	6,15	7,40	1,25	20,39
<b>Kopā</b>		<b>50 907,55</b>	<b>46 238,65</b>	<b>-4 668,91</b>	<b>-9,17</b>

### Iekasētais akcīzes nodoklis par naftas produktiem (degvielu)

Pēc Valsts kases datiem (milj. EUR)

Periods	Janvāris	Februāris	Marts	Aprīlis	Maijs	Jūnijs	Jūlijs	Augusts	Septembris	Oktobris	Novembris	Decembris	3 mēnešos
2020.gads	43,4	41,5	41,8	44,7	39,6	48,2	47,4	52,4	54,1	49,7	49,4	44,6	<b>126,7</b>
2021.gads	44,8	41,6	41,5	46,3	45,9	50,1	50,9	54,1	56,5	50,3	47,5	45,5	<b>127,9</b>
2022.gads	49,5	44,0	40,4	52,4	43,6	49,0							<b>133,9</b>
Izmaiņa 2022/2021	10,5%	5,8%	-2,6%	13,2%	-4,9%	-2,1%	-	-	-	-	-	-	4,7%



## Akcīzes nodokļa likmju izmaiņas naftas produktiem

	2018.gads	2020.gads	2021.gads	2021.gads
	01.01. (EUR)	01.01. (EUR)	01.02. (EUR)	01.07. (EUR)
Svinu nesaturošais benzīns (par 1000 l) <sup>1</sup>	476	509	509	509
Svinu nesaturošais benzīns, kuram tiek pievienots etilspirts (bio 85%) (par 1000 l) <sup>2</sup>	142,80 <small>(absolūtā spirta saturs no 70 līdz 85 tūpumpcentiem (ieskaitot))</small>	152,7 <small>(absolūtā spirta saturs no 70 līdz 85 tūpumpcentiem (ieskaitot))</small>	360 <small>(absolūtā spirta saturs no 70 līdz 85 tūpumpcentiem (ieskaitot))</small>	360 <small>(absolūtā spirta saturs no 70 līdz 85 tūpumpcentiem (ieskaitot))</small>
Svinu saturošais benzīns (par 1000 l)	594	594	594	594
Dīzeļdegviela (par 1000 l) <sup>3</sup>	372	414	414	414
Biodīzeļdegviela/parafinizēta dīzeļdegviela (par 1000 l) <sup>4</sup>	0	0	330	330
Marķētā biodīzeļdegviela/parafinizēta dīzeļdegviela (par 1000 l) <sup>5</sup>	-	-	-	21
Petroleja (par 1000 l)	372	414	414	414
Degvielleļļa (par 1000 kg)	15,65	15,65	15,65	15,65
Degvielleļļa (par 1000 l) <sup>6</sup>	372	414	414	414
Naftas gāzes un pārējie gāzveida ogļūdeņraži (par 1000 kg) <sup>7</sup>	244	285	285	285
Marķētā degviela (par 1000 l)	56,91	56,91	56,91	60
Marķētā degviela (bio 5%) (par 1000 l)	21,34	21,34	21,34	
Dīzeļdegviela (par 1000 l) lauksaimniekiem <sup>8</sup>	55,80 no 01.07.2018	62,10	62,10	62,10

<sup>1</sup> t.sk., svinu nesaturošais benzīns, kuram tiek pievienots etilspirts, kas iegūts no lauksaimniecības izejvielām un kas ir dehidrēts (ar spirta saturu vismaz 99,5 tūpumpcenti) un absolūtā spirta saturs veido 10,0 tūpumpcentus no kopējā produktu daudzuma

<sup>2</sup> etilspirts, kas iegūts no lauksaimniecības izejvielām un ir dehidratēts (ar spirta saturu vismaz 99,5 tūpumpcenti) un absolūtā spirta saturs veido no 70,0 līdz 85,0 tūpumpcentus no kopējā produktu daudzuma

<sup>3</sup> līdz 31.01.2021. t.sk. dīzeļdegviela bio, kur biodīzeļdegviela vai rapšu sēklu eļļa veido no 7 līdz 30 (neieskaitot) tūpumpcentiem no kopējā naftas produktu daudzuma un biodīzeļdegviela, kas nav iegūta no rapšu sēklu eļļas

no 01.02.2021 t.sk. dīzeļdegviela bio, kur biodīzeļdegviela, kas pilnībā iegūta no biomasas, vai parafinizēta dīzeļdegviela, kas iegūta no biomasas veido no 7 līdz 30 (neieskaitot) tūpumpcentiem no kopējā naftas produktu daudzuma

<sup>4</sup> līdz 31.01.2021. biodīzeļdegviela, kas pilnībā iegūta no rapšu sēklu eļļas un rapšu sēklu eļļa, kuru realizē vai izmanto par kurināmo vai degvielu;

no 01.02.2021 biodīzeļdegviela, kas pilnībā iegūta no biomasas, un parafinizēta dīzeļdegviela, kas iegūta no biomasas, kuru realizē vai izmanto par degvielu

<sup>5</sup> ja realizē vai izmanto par kurināmo

<sup>6</sup> degvielleļļai, kuras kolometriskais indekss ir mazāks par 2,0 un kinemātiskā viskozitāte 50o C ir mazāka par 25 mm<sup>2</sup>/s, tās aizstājējproduktiem un komponentiem

<sup>7</sup> ja piegādā izmantošanai par kurināmo - 0 EUR

<sup>8</sup> ja tā tiek iezīmēta (marķēta) saskaņā ar likuma 28.pantu, un kuru izmanto atbilstoši likuma 18.panta piektajā daļā minētajam veidam, mērķiem un nosacījumiem (lauksaimniecības produkcijas ražošanai, lauksaimniecības zemes apstrādei, kā arī tādas meža vai purva zemes apstrādei, kur kultivē dzērvenes vai mellenes un zemes zem zivju dīķiem apstrādei, ja ir nodrošināti minimālie ieņēmumi no lauksaimnieciskās ražošanas):

līdz 31.01.2021. dīzeļdegviela un tāda dīzeļdegviela, kurai pievienota no rapšu sēklām iegūta biodīzeļdegviela;

no 01.02.2021. dīzeļdegviela un tāda dīzeļdegviela, kurai ir pievienota biodīzeļdegviela, kas pilnībā iegūta no biomasas, vai parafinizēta dīzeļdegviela, kas iegūta no biomasas

## NAFTAS PRODUKTU (DEGVIELAS) APRĪTE 2022.gada 6 mēneši

### 1. Pamatdati par naftas produktu (degvielas) kopējo NODOŠANU PATĒRĪŅAM (1.1.Ražots un nodots patēriņam +1.2.nodots patēriņam)

Naftas produktu (degvielas)	2021.gada 6 mēneši	2022.gada 6 mēneši	Starpība	Izmaiņas %
<b>Nodots patēriņam (t), tai skaitā</b>	<b>614 681</b>	<b>645 642</b>	<b>30 961</b>	<b>5,0</b>
Benzīns	11 519	10 448	-1 071	-9,3
Benzīns bio	66 387	65 637	-750	-1,1
Biobenzīns (E85)	41	14	-27	-65,9
Dīzeļdegviela*	449 646	452 364	2 718	0,6
Biodīzeļdegviela (100%)	33	43	10	30,3
Dīzeļdegviela lauksaimniekiem**	38 271	46 581	8 310	21,7
Petroleja	6 803	27 655	20 852	-
Autogāze	17 421	15 479	-1 942	-11,1
Kurināmā gāze	17 405	18 884	1 479	8,5
Degvielaļļa	2 176	1 717	-459	-21,1
Citi	4 979	6 820	1 841	37,0

### 1.1. Pamatdati par naftas produktu (degvielas) RAŽOŠANU (naftas produktu (degvielas) ražošana, sajaukšana, apstrāde, pārstrāde un fusēšana)

Naftas produktu (degvielas)	2021.gada 6 mēneši	2022.gada 6 mēneši	Starpība	Izmaiņas %
<b>Saražots (t), tai skaitā</b>	<b>618 089</b>	<b>612 322</b>	<b>-5 767</b>	<b>-0,9</b>
Benzīns	5 748	5 030	-718	-12,5
Benzīns bio	57 826	61 685	3 859	6,7
Biobenzīns (E85)	41	28	-13	-31,7
Dīzeļdegviela*	440 152	454 736	14 584	3,3
Biodīzeļdegviela (100%)	31 563	44 997	13 434	42,6
Petroleja	333	376	43	12,9
Sašķīdinātā naftas gāze	18 634	18 084	-550	-3,0
Citi	63 792	27 386	-36 406	-57,1
<b>Nodots patēriņam (t), tai skaitā</b>	<b>443 883</b>	<b>461 557</b>	<b>17 674</b>	<b>4,0</b>
Benzīns	5 582	4 956	-626	-11,2
Benzīns bio	49 019	50 141	1 122	2,3
Biobenzīns (E85)	41	14	-27	-65,9
Dīzeļdegviela*	343 715	354 492	10 777	3,1
Biodīzeļdegviela (100%)	5	16	11	-
Dīzeļdegviela lauksaimniekiem**	33 138	39 990	6 852	20,7
Petroleja	17	9	-8	-47,1
Autogāze	6 326	5 853	-473	-7,5
Kurināmā gāze	5 904	5 861	-43	-0,7
Citi	136	225	89	65,4

### 1.2. Pamatdati par naftas produktu (degvielas) NODOŠANU PATĒRĪŅAM

Naftas produktu (degvielas)	2021.gada 6 mēneši	2022.gada 6 mēneši	Starpība	Izmaiņas %
<b>Nodots patēriņam (t), tai skaitā</b>	<b>170 798</b>	<b>184 085</b>	<b>13 287</b>	<b>7,8</b>
Benzīns	5 937	5 492	-445	-7,5
Benzīns bio	17 368	15 496	-1 872	-10,8
Dīzeļdegviela*	105 931	97 872	-8 059	-7,6
Biodīzeļdegviela (100%)	28	27	-1	-3,6
Dīzeļdegviela lauksaimniekiem**	5 133	6 591	1 458	28,4
Petroleja	6 786	27 646	20 860	-
Autogāze	11 095	9 626	-1 469	-13,2
Kurināmā gāze	11 501	13 023	1 522	13,2
Degvielaļļa	2 176	1 717	-459	-21,1
Citi	4 843	6 595	1 752	36,2

**2. Naftas produktu (degvielas) KOPEJĀ REALIZĀCIJA (2.1.+2.2.+2.3.+2.4)**

Naftas produktu (degvielas)	2021.gada 6 mēneši	2022.gada 6 mēneši	Starpība	Izmaiņas %
<b>Kopā (t), tai skaitā</b>	<b>616 652</b>	<b>645 930</b>	<b>29 278</b>	<b>4,7</b>
Benzīns	11 497	10 182	-1 315	-11,4
Benzīns bio	66 446	65 079	-1 367	-2,1
Biobenzīns (E85)	32	28	-5	-14,7
Dīzeļdegviela*	451 252	453 134	1 882	0,4
Biodīzeļdegviela (100%)	52	58	6	11,5
Dīzeļdegviela lauksaimniekiem**	38 078	46 585	8 507	22,3
Petroleja	7 069	27 671	20 602	-
Autogāze	17 761	15 867	-1 894	-10,7
Kurināmā gāze	17 386	18 877	1 491	8,6
Degvielleļļa	2 176	1 697	-479	-22,0
Citi	4 902	6 752	1 850	37,7

**2.1. MAZUMTIRDZniecībā realizētā produkcija**

Naftas produktu (degvielas)	2021.gada 6 mēneši	2022.gada 6 mēneši	Starpība	Izmaiņas %
<b>Realizētā produkcija (t), tai skaitā</b>	<b>457 777</b>	<b>458 938</b>	<b>1 162</b>	<b>0,3</b>
Benzīns	10 753	9 396	-1 357	-12,6
Benzīns bio	66 247	64 896	-1 351	-2,0
Biobenzīns (E85)	32	28	-5	-14,7
Dīzeļdegviela*	355 300	359 284	3 984	1,1
Biodīzeļdegviela (100%)	24	24	0	0,0
Dīzeļdegviela lauksaimniekiem**	9 086	10 783	1 697	18,7
Autogāze	16 334	14 528	-1 806	-11,1

**2.2. LIETOTĀJIEM (vairumtirdzniecībā) realizētā produkcija**

Naftas produktu (degvielas)	2021.gada 6 mēneši	2022.gada 6 mēneši	Starpība	Izmaiņas %
<b>Realizētā produkcija (t), tai skaitā</b>	<b>135 514</b>	<b>160 364</b>	<b>24 850</b>	<b>18,3</b>
Benzīns	195	200	6	2,9
Benzīns bio	128	117	-11	-8,8
Dīzeļdegviela*	78 225	74 725	-3 500	-4,5
Biodīzeļdegviela (100%)	28	7	-21	-75,0
Dīzeļdegviela lauksaimniekiem**	28 992	35 802	6 810	23,5
Petroleja	7 060	27 631	20 571	-
Autogāze	1 214	1 151	-63	-5,2
Kurināmā gāze	17 371	18 858	1 487	8,6
Degvielleļļa	2 176	1 697	-479	-22,0
Citi	125	175	50	40,0

**2.3. MARKĒTĀS dīzeļdegvielas realizācija (t.sk. bio vismaz 5%)**

Naftas produktu (degvielas)	2021.gada 6 mēneši	2022.gada 6 mēneši	Starpība	Izmaiņas %
<b>Kopā (t), tai skaitā</b>	<b>16 042</b>	<b>17 079</b>	<b>1 037</b>	<b>6,5</b>
- Fiziskām personām	1 597	1 576	-21	-1,3
- Juridiskām personām	7 846	9 077	1 231	15,7
- Kuģu apgāde	4 513	3 920	-593	-13,1
- Izmantošanai brīvistās un brīvajās zonās	2 086	2 506	420	20,1

**2.4. Naftas produktu (degvielas) izlietojums savam patēriņam, citiem mērķiem**

Naftas produktu (degvielas)	2021.gada 6 mēneši	2022.gada 6 mēneši	Starpība	Izmaiņas %
<b>Realizētā produkcija (t), tai skaitā</b>	<b>7 319</b>	<b>9 549</b>	<b>2 230</b>	<b>30,5</b>
Benzīns	549	586	37	6,7
Benzīns bio	71	66	-5	-7,0
Dīzeļdegviela*	1 685	2 046	361	21,4
Biodīzeļdegviela (100%)	0	27	27	-
Petroleja	9	40	31	-
Autogāze	213	188	-25	-11,7
Kurināmā gāze	15	19	4	26,7
Citi	4 777	6 577	1 800	37,7

**3. Pamatdati par naftas produktu (degvielas) nosūtīšanu atliktajā nodokļu maksāšanas režīmā**  
(t.sk. izlaists patēriņam, pēc tam nosūtīts) (4.1. Nosūtīts uz citu ES dalībvalsti+ 4.2. Eksportēts)

Naftas produktu (degvielas)	2021.gada 6 mēneši	2022.gada 6 mēneši	Starpība	Izmaiņas %
<b>Kopā (t), tai skaitā</b>	<b>174 640</b>	<b>207 182</b>	<b>32 543</b>	<b>18,6</b>
Benzīns	644	757	113	17,6
Benzīns bio	6 298	9 086	2 788	44,3
Dīzeļdegviela*	13 798	41 223	27 426	-
Biodīzeļdegviela (100%)	35 560	59 642	24 082	67,7
Petroleja	315	943	628	-
Sašķīdinātā naftas gāze	63 254	67 415	4 161	6,6
Citi	54 771	28 116	-26 655	-48,7

**3.1. Nosūtīts uz citu ES dalībvalsti**

Naftas produktu (degvielas)	2021.gada 6 mēneši	2022.gada 6 mēneši	Starpība	Izmaiņas %
<b>Nosūtīts citai ES dalībvalstij (t), tai skaitā</b>	<b>136 925</b>	<b>173 071</b>	<b>36 146</b>	<b>26,4</b>
Benzīns	398	284	-114	-28,6
Benzīns bio	6 298	8 783	2 485	39,5
Dīzeļdegviela*	6 899	20 612	13 713	-
Biodīzeļdegviela (100%)	35 560	59 641	24 081	67,7
Petroleja	4	594	590	-
Sašķīdinātā naftas gāze	33 110	55 072	21 962	66,3
Citi	54 656	28 085	-26 571	-48,6

**3.2. Eksportēts**

Naftas produktu (degvielas)	2021.gada 6 mēneši	2022.gada 6 mēneši	Starpība	Izmaiņas %
<b>Eksportam (t), tai skaitā</b>	<b>37 715</b>	<b>34 112</b>	<b>-3 603</b>	<b>-9,6</b>
Benzīns	246	473	227	92,5
Benzīns bio	0	303	303	-
Dīzeļdegviela*	6 899	20 612	13 713	-
Biodīzeļdegviela (100%)	0	1	1	-
Sašķīdinātā naftas gāze	30 144	12 343	-17 801	-59,1
Petroleja	311	349	38	12,1
Citi	115	31	-84	-73,0

\* t.sk. dīzeļdegviela bio, marķētā dīzeļdegviela , marķētā dīzeļdegviela bio

\*\* t.sk.dīzeļdegviela lauksaimniekiem bio

## NAFTAS PRODUKTU (DEGVIELAS) APRĪTE 2022.gada jūnijs

### 1. Pamatdati par naftas produktu (degvielas) kopējo NODOŠANU PATĒRĪŅAM

(1.1.Ražots un nodots patēriņam +1.2.nodots patēriņam)

Naftas produktu (degvielas)	2021.gada jūnijs	2022.gada jūnijs	Starpība	Izmaiņas %
<b>Nodots patēriņam (t), tai skaitā</b>	<b>115 106</b>	<b>110 002</b>	<b>-5 104</b>	<b>-4,4</b>
Benzīns	2 442	2 198	-244	-10,0
Benzīns bio	14 034	12 868	-1 166	-8,3
Biobenzīns (E85)	14	0	-14	-100,0
Dīzeļdegviela*	80 015	72 700	-7 315	-9,1
Biodīzeļdegviela (100%)	19	4	-15	-
Dīzeļdegviela lauksaimniekiem**	9 110	10 212	1 102	12,1
Petroleja	2 359	5 443	3 084	-
Autogāze	3 226	2 844	-382	-11,8
Kurināmā gāze	2 839	2 610	-229	-8,1
Degvielaļļa	223	245	22	9,9
Citi	825	878	53	6,4

### 1.1. Pamatdati par naftas produktu (degvielas) RAŽOŠANU (naftas produktu (degvielas) ražošana, sajaukšana, apstrāde, pārstrāde un fasēšana)

Naftas produktu (degvielas)	2021.gada jūnijs	2022.gada jūnijs	Starpība	Izmaiņas %
<b>Saražots (t), tai skaitā</b>	<b>117 747</b>	<b>105 916</b>	<b>-11 831</b>	<b>-10,0</b>
Benzīns	1 198	1 053	-145	-12,1
Benzīns bio	12 087	11 782	-305	-2,5
Biobenzīns (E85)	12	14	2	16,7
Dīzeļdegviela*	85 246	81 688	-3 558	-4,2
Biodīzeļdegviela (100%)	6 075	6 387	312	5,1
Petroleja	1	153	152	-
Sašķīdinātā naftas gāze	3 393	3 148	-245	-7,2
Citi	9 735	1 691	-8 044	-82,6
<b>Nodots patēriņam (t), tai skaitā</b>	<b>88 594</b>	<b>83 747</b>	<b>-4 847</b>	<b>-5,5</b>
Benzīns	1 161	1 044	-117	-10,1
Benzīns bio	10 291	9 641	-650	-6,3
Biobenzīns (E85)	12	0	-12	-100,0
Dīzeļdegviela*	67 197	62 555	-4 642	-6,9
Dīzeļdegviela lauksaimniekiem**	7 923	8 707	784	9,9
Petroleja	1	2	1	100,0
Autogāze	1 146	1 084	-62	-5,4
Kurināmā gāze	833	689	-144	-17,3
Citi	30	25	-5	-16,7

### 1.2. Pamatdati par naftas produktu (degvielas) NODOŠANU PATĒRĪŅAM

Naftas produktu (degvielas)	2021.gada jūnijs	2022.gada jūnijs	Starpība	Izmaiņas %
<b>Nodots patēriņam (t), tai skaitā</b>	<b>26 510</b>	<b>26 255</b>	<b>-255</b>	<b>-1,0</b>
Benzīns	1 281	1 154	-127	-9,9
Benzīns bio	3 743	3 227	-516	-13,8
Dīzeļdegviela*	12 818	10 145	-2 673	-20,9
Biodīzeļdegviela (100%)	19	4	-15	-78,9
Dīzeļdegviela lauksaimniekiem**	1 187	1 505	318	26,8
Petroleja	2 358	5 441	3 083	-
Autogāze	2 080	1 760	-320	-15,4
Kurināmā gāze	2 006	1 921	-85	-4,2
Degvielaļļa	223	245	22	9,9
Citi	795	853	58	7,3

**2. Naftas produktu (degvielas) KOPEJĀ REALIZĀCIJA (2.1.+2.2.+2.3.+2.4)**

Naftas produktu (degvielas)	2021.gada jūnijs	2022.gada jūnijs	Starpība	Izmaiņas %
<b>Kopā (t), tai skaitā</b>	<b>116 195</b>	<b>110 349</b>	<b>-5 846</b>	<b>-5,0</b>
Benzīns	2 488	2 073	-415	-16,7
Benzīns bio	14 096	12 822	-1 274	-9,0
Biobenzīns (E85)	9	7	-2	-22,2
Dīzeļdegviela*	80 543	72 761	-7 782	-9,7
Biodīzeļdegviela (100%)	5	9	4	80,0
Dīzeļdegviela lauksaimniekiem**	9 231	10 515	1 284	13,9
Petroleja	2 570	5 443	2 873	-
Autogāze	3 347	3 007	-340	-10,2
Kurināmā gāze	2 838	2 610	-228	-8,0
Degviela	223	245	22	9,9
Citi	845	857	12	1,4

**2.1. MAZUMTIRDZNIECĪBĀ realizētā produkcija**

Naftas produktu (degvielas)	2021.gada jūnijs	2022.gada jūnijs	Starpība	Izmaiņas %
<b>Realizētā produkcija (t), tai skaitā</b>	<b>86 312</b>	<b>79 325</b>	<b>-6 987</b>	<b>-8,1</b>
Benzīns	2 342	1 850	-492	-21,0
Benzīns bio	14 069	12 789	-1 280	-9,1
Biobenzīns (E85)	9	7	-2	-22,2
Dīzeļdegviela*	64 145	59 282	-4 863	-7,6
Biodīzeļdegviela (100%)	5	5	0	0,0
Dīzeļdegviela lauksaimniekiem**	2 614	2 598	-16	-0,6
Autogāze	3 128	2 794	-334	-10,7

**2.2. LIETOTĀJIEM (vairumtirdzniecībā) realizētā produkcija**

Naftas produktu (degvielas)	2021.gada jūnijs	2022.gada jūnijs	Starpība	Izmaiņas %
<b>Realizētā produkcija (t), tai skaitā</b>	<b>26 616</b>	<b>27 863</b>	<b>1 247</b>	<b>4,7</b>
Benzīns	59	61	2	3,4
Benzīns bio	13	21	8	61,5
Dīzeļdegviela*	14 083	11 376	-2 707	-19,2
Dīzeļdegviela lauksaimniekiem**	6 617	7 917	1 300	19,6
Petroleja	2 569	5 441	2 872	-
Autogāze	188	182	-6	-3,2
Kurināmā gāze	2 838	2 607	-231	-8,1
Degviela	223	245	22	9,9
Citi	26	13	-13	-50,0

**2.3. MARĶĒTĀS dīzeļdegvielas realizācija (t.sk. bio vismaz 5%)**

Naftas produktu (degvielas)	2021.gada jūnijs	2022.gada jūnijs	Starpība	Izmaiņas %
<b>Kopā (t), tai skaitā</b>	<b>2 059</b>	<b>1 813</b>	<b>-246</b>	<b>-11,9</b>
- Fiziskām personām	105	137	32	30,5
- Juridiskām personām	783	890	107	13,7
- Kuģu apgāde	920	412	-508	-55,2
- Izmantošanai brīvistās un brīvajās zonās	251	374	123	49,0

**2.4. Naftas produktu (degvielas) izlietojums savam patēriņam, citiem mērķiem**

Naftas produktu (degvielas)	2021.gada jūnijs	2022.gada jūnijs	Starpība	Izmaiņas %
<b>Realizētā produkcija (t), tai skaitā</b>	<b>1 208</b>	<b>1 348</b>	<b>140</b>	<b>11,6</b>
Benzīns	87	162	75	86,2
Benzīns bio	14	12	-2	-14,3
Dīzeļdegviela*	256	290	34	13,3
Biodīzeļdegviela (100%)	0	4	4	-
Petroleja	1	2	1	100,0
Autogāze	31	31	0	0,0
Kurināmā gāze	0	3	3	-
Citi	819	844	25	3,1



**3. Pamatdati par naftas produktu (degvielas) nosūtīšanu atliktajā nodokļu maksāšanas režīmā**  
(t.sk. izlaists patēriņam, pēc tam nosūtīts) (4.1. Nosūtīts uz citu ES dalībvalsti+ 4.2. Eksportēts)

Naftas produktu (degvielas)	2021.gada jūnijs	2022.gada jūnijs	Starpība	Izmaiņas %
<b>Kopā (t), tai skaitā</b>	<b>42 040</b>	<b>44 846</b>	<b>2 806</b>	<b>6,7</b>
Benzīns	79	491	412	-
Benzīns bio	1 771	2 372	601	33,9
Dīzeļdegviela*	8 739	18 838	10 099	-
Biodīzeļdegviela (100%)	8 154	9 147	993	12,2
Sašķīdinātā naftas gāze	13 133	11 963	-1 170	-8,9
Citi	10 164	1 869	-8 295	-81,6

**3.1. Nosūtīts uz citu ES dalībvalsti**

Naftas produktu (degvielas)	2021.gada jūnijs	2022.gada jūnijs	Starpība	Izmaiņas %
<b>Nosūtīts citai ES dalībvalstij (t), tai skaitā</b>	<b>33 235</b>	<b>32 641</b>	<b>-594</b>	<b>-1,8</b>
Benzīns	74	33	-41	-55,4
Benzīns bio	1 771	2 069	298	16,8
Dīzeļdegviela*	7 861	7 480	-381	-4,8
Biodīzeļdegviela (100%)	8 154	9 147	993	12,2
Petroleja	0	80	80	-
Sašķīdinātā naftas gāze	5 301	11 963	6 662	-
Citi	10 074	1 869	-8 205	-81,4

**3.2. Eksportēts**

Naftas produktu (degvielas)	2021.gada jūnijs	2022.gada jūnijs	Starpība	Izmaiņas %
<b>Eksportam (t), tai skaitā</b>	<b>8 805</b>	<b>12 205</b>	<b>3 400</b>	<b>38,6</b>
Benzīns	5	458	453	-
Benzīns bio	0	303	303	-
Dīzeļdegviela*	878	11 358	10 480	-
Sašķīdinātā naftas gāze	7 832	0	-7 832	-100,0
Petroleja	0	86	86	-
Citi	90	0	-90	-

\* t.sk. dīzeļdegviela bio, marķētā dīzeļdegviela , marķētā dīzeļdegviela bio

**Lielākie komersanti pēc patēriņam nodotā naftas  
produktu (degvielas) apjoma 2022.gada 6 mēnešos**

**Komersanta nosaukums**

- 1 NESTE LATVIJA SIA
- 2 CIRCLE K LATVIA SIA
- 3 PIRMAS SIA
- 4 VIRŠI-A AS
- 5 ORLEN LATVIJA SIA
- 6 EAST-WEST TRANSIT SIA
- 7 STRAUJUPĪTE SIA
- 8 LATVIJAS PROPĀNA GĀZE SIA
- 9 ASTARTE-NAFTA SIA
- 10 BALTIC GROUND SERVICES LV SIA
- 11 GULFSTREAM OIL SIA
- 12 LDZ RITOŠĀ SASTĀVA SERVISS SIA
- 13 INTERGAZ SIA
- 14 RDZ ENERGY SIA
- 15 EVIJA SIA

**Lielākie komersanti pēc mazumtirdzniecībā realizētā  
degvielas apjoma 2022.gada 6 mēnešos**

- 1 NESTE LATVIJA SIA
- 2 CIRCLE K LATVIA SIA
- 3 VIADA BALTIJA AS
- 4 VIRŠI-A AS
- 5 ASTARTE-NAFTA SIA
- 6 EAST-WEST TRANSIT SIA
- 7 LN DEGVIELA SIA
- 8 AUGSTCELTNE SIA
- 9 KOOL LATVIJA SIA
- 10 GOTIKA AUTO SIA
- 11 INGRIDA A SIA
- 12 LATVIJAS PROPĀNA GĀZE SIA
- 13 VIRŠI F SIA
- 14 DUS P5 SIA
- 15 KINGS SIA