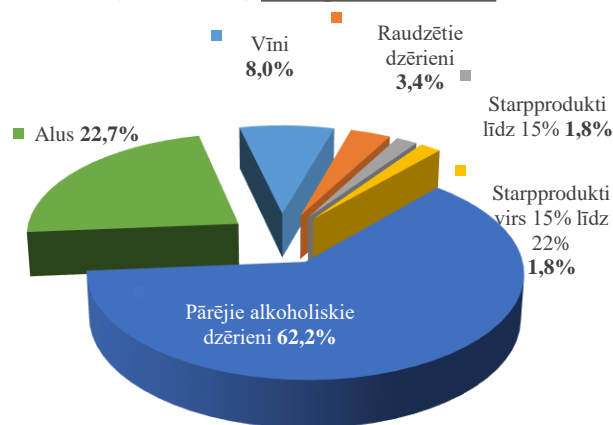


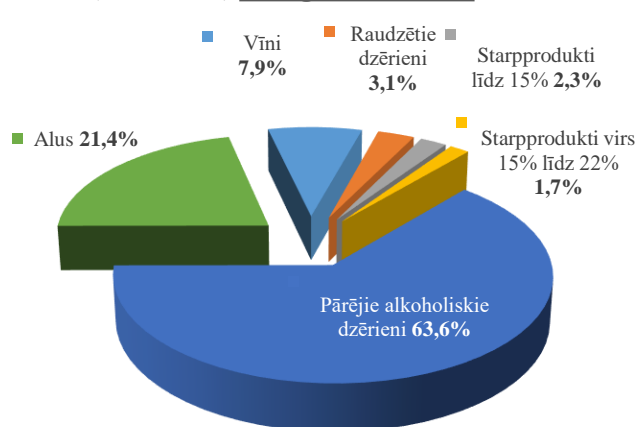
**Aprēķinātā akcīzes nodokļa struktūra par alkoholiskajiem dzērieniem (tūkst. EUR)
2022.gada 6 mēnešos**

Alkoholisko dzērienu grupa	2021.gada 6 mēnešos	2022.gada 6 mēnešos	Izmaiņa	
			tūkst. EUR	%
Vīns	9 074	9 908	834	9,2
Raudzētie dzērieni	3 884	3 891	7	0,2
Starpprodukti līdz 15 tilpumprocentiem	2 050	2 833	783	38,2
Starpprodukti virs 15 līdz 22 tilpumprocentiem	2 068	2 107	38	1,9
Pārējie alkoholiskie dzērieni	70 256	79 858	9 602	13,7
Alus	25 662	26 890	1 229	4,8
Kopā	112 994	125 487	12 493	11,1

Aprēķinātā akcīzes nodokļa struktūra*
(% no EUR) 2021.gada 6 mēnešos



Aprēķinātā akcīzes nodokļa struktūra*
(% no EUR) 2022.gada 6 mēnešos



**Aprēķinātā akcīzes nodokļa struktūra par alkoholiskajiem dzērieniem (tūkst. EUR)
2022.gada jūnijā**

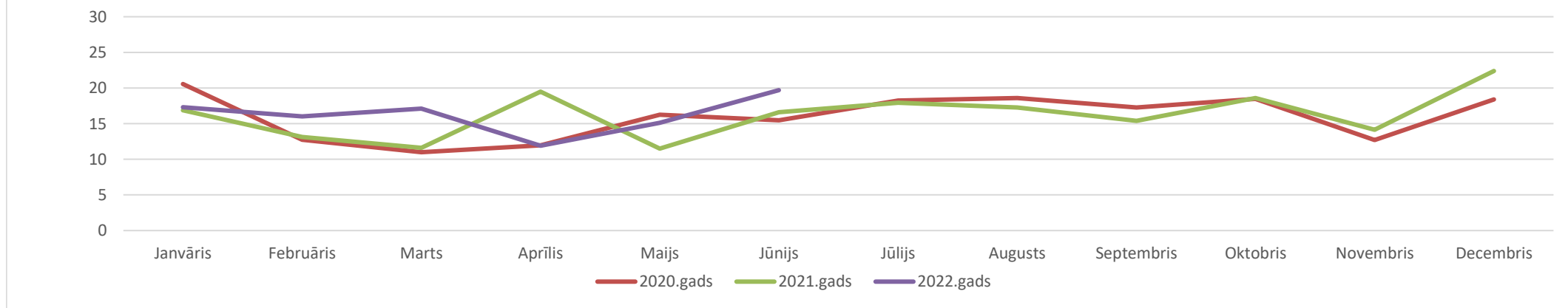
Alkoholisko dzērienu grupa	2021.gada jūnijs	2022.gada jūnijs	Izmaiņa	
			tūkst. EUR	%
Vīns	1 797	2 004	206	11,5
Raudzētie dzērieni	1 012	1 002	-10	-1,0
Starpprodukti līdz 15 tilpumprocentiem	439	474	35	8,0
Starpprodukti virs 15 līdz 22 tilpumprocentiem	323	425	102	31,7
Pārējie alkoholiskie dzērieni	12 804	14 339	1 535	12,0
Alus	7 179	6 631	-548	-7,6
Kopā	23 554	24 874	1 321	5,6

* Pamatojoties uz Akcīzes nodokļa deklarācijās aprēķināto akcīzes nodokli

Iekasētais akcīzes nodoklis par alkoholiskajiem dzērieniem (neskaitot alu)

Pēc Valsts kases datiem (milj. EUR)

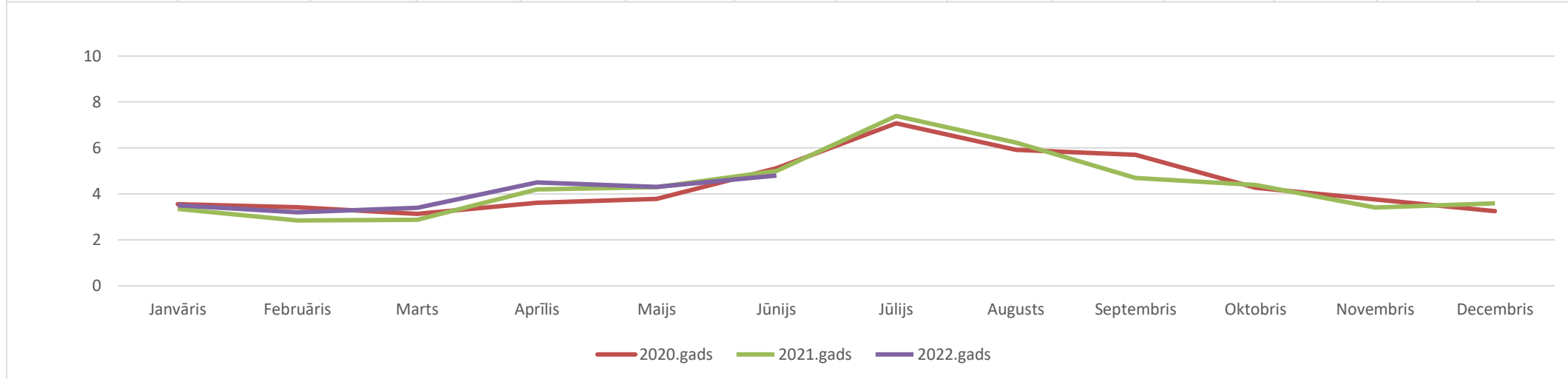
Periods	Janvāris	Februāris	Marts	Aprīlis	Maijs	Jūnijs	Jūlijs	Augusts	Septembris	Oktobris	Novembris	Decembris	6 mēnešos
2020.gads	20,6	12,7	11,0	12,0	16,2	15,5	18,2	18,6	17,3	18,5	12,7	18,4	88,0
2021.gads	16,9	13,1	11,6	19,5	11,5	16,6	17,9	17,3	15,4	18,6	14,2	22,4	89,2
2022.gads	17,3	16,0	17,1	11,9	15,1	19,7							97,1
Izmaiņa 2022/2021	2,5%	21,9%	47,1%	-39,0%	31,3%	18,6%	-	-	-	-	-	-	8,8%



Iekasētais akcīzes nodoklis par alu

Pēc Valsts kases datiem (tūkst. EUR)

Periods	Janvāris	Februāris	Marts	Aprīlis	Maijs	Jūnijs	Jūlijs	Augusts	Septembris	Oktobris	Novembris	Decembris	6 mēnešos
2020.gads	3,6	3,4	3,1	3,6	3,8	5,1	7,1	5,9	5,7	4,3	3,8	3,2	22,6
2021.gads	3,3	2,8	2,9	4,2	4,3	5,0	7,4	6,2	4,7	4,4	3,4	3,6	22,5
2022.gads	3,5	3,2	3,4	4,5	4,3	4,8							23,7
Izmaiņa 2022/2021	4,6%	12,5%	18,3%	7,3%	0,3%	-4,0%	-	-	-	-	-	-	5,1%



Akcīzes nodokļa likmju izmaiņas alkoholiskajiem dzērieniem (EUR)

		2017.gada 1.marts	2018.gada 1.marts	2019.gada 1.marts	2019.gada 1.augusts	2020.gada 1.marts	2021.gada 1.marts	2022.gada 1.jūlijs*	
Raudzētie dzērieni līdz 6°	(100 l)	64	64	64	64	64	64	64	
Raudzētie dzērieni virs 6°	(100 l)	78	92	101	101	106	111	111	
Vīns	(100 l)								
Starpprodukti līdz 15°	(100 l)								
Starpprodukti no 15° līdz 22°	(100 l)	130	150	168	168	176	185	185	
Pārējie alkoholiskie dzērieni	(100 l a/a)	1450	1670	1840	1564	1642	1724	1724	
Alus	(100 l)	4,50 EUR par katru tilpumprocentu, bet ne mazāk kā 8,2 EUR par 100 litriem	6,80 EUR par katru tilpumprocentu, bet ne mazāk kā 12,5 EUR par 100 litriem	7,40 EUR par katru tilpumprocentu, bet ne mazāk kā 13,60 EUR par 100 litriem	7,40 EUR par katru tilpumprocentu, bet ne mazāk kā 13,60 EUR par 100 litriem	7,80 EUR par katru tilpumprocentu, bet ne mazāk kā 14,40 EUR par 100 litriem	8,20 EUR par katru tilpumprocentu, bet ne mazāk kā 15,20 EUR par 100 litriem	8,20 EUR par katru tilpumprocentu, bet ne mazāk kā 15,20 EUR par 100 litriem	
		Mazajās alus darītavās**							
		2,25 EUR par katru tilpumprocentu, bet ne mazāk kā 8,2 EUR par 100 litriem	3,40 EUR par katru tilpumprocentu, bet ne mazāk kā 12,5 EUR par 100 litriem	3,70 EUR par katru tilpumprocentu, bet ne mazāk kā 13,60 EUR par 100 litriem	3,70 EUR par katru tilpumprocentu, bet ne mazāk kā 13,60 EUR par 100 litriem	3,90 EUR par katru tilpumprocentu, bet ne mazāk kā 14,40 EUR par 100 litriem	4,10 EUR par katru tilpumprocentu, bet ne mazāk kā 15,20 EUR par 100 litriem		

* No 2022.gada 1 jūlija iespējams piemērot 50% likmi atbilstoši likuma "Par akcīzes nodokli" noteiktajam, ja ir saņemts VID izsniegts sīkražotāja sertifikāts. Ja ir saņemts sīkražotāja sertifikāts, alum samazināto likmi piemēro par viena kalendārā gada laikā saražotajiem 10 tūkstošiem hektolitriem alus.

** Mazajās alus darītavās saražotajam alum piemēro samazināto likmi par viena kalendārā gada laikā saražotajiem pirmajiem 10 tūkstošiem hektolitriem alus.

Piemēram:

par 1 litru:	ar alkohola saturu	Akcīzes nodoklis (no 01.03.2017.)	Akcīzes nodoklis (no 01.03.2018.)	Akcīzes nodoklis (no 01.03.2019.)	Akcīzes nodoklis (no 01.08.2019.)	Akcīzes nodoklis (no 01.03.2020.)	Akcīzes nodoklis (no 01.03.2021.)	Akcīzes nodoklis (no 01.07.2022.)
dabīgā vīna		0,78	0,92	1,01	1,01	1,06	1,11	1,11
raudzētā dzēriena	virs 6°	0,78	0,92	1,01	1,01	1,06	1,11	1,11
	līdz 6° (ieskaitot)	0,64	0,64	0,64	0,64	0,64	0,64	0,64
stiprinātā vīna	20°	1,30	1,50	1,68	1,68	1,76	1,85	1,85
degvīna	40°	5,80	6,68	7,36	6,26	6,57	6,90	6,90
alkoholiskā kokteiļa	5°	0,73	0,84	0,92	0,78	0,82	0,86	0,86
alus	5°	0,23	0,34	0,37	0,37	0,39	0,41	0,41

**ALKOHOLISKO DZĒRIENU
(neskaitot alu) APRĪTE
2022.gada 6 mēnešos**

1. Pamatdati par alkoholisko dzērienu aprīti Latvijā

Alkoholiskie dzērieni:		2021.gada 6 mēnešos	2022.gada 6 mēnešos	Starpība	Izmaiņas %
Nodots patēriņam Latvijā*	dal	2 865 370	3 087 438	222 068	7,8
	dal a/a	585 738	638 844	53 106	9,1
Alkoholiskie kokteiļi	dal	223 190	188 332	-34 858	-15,6
Citi alkoholiskie dzērieni**	dal	266 309	317 096	50 787	19,1
Degvīns	dal	528 607	565 938	37 331	7,1
Dzirkstošais vīns	dal	217 583	232 496	14 913	6,9
Konjaks, brendijs	dal	117 952	134 396	16 444	13,9
Likieris	dal	54 133	66 367	12 235	22,6
Raudzētie dzērieni***	dal	590 985	688 239	97 254	16,5
Stiprinātie vīni	dal	117 715	111 441	-6 274	-5,3
Vīns	dal	637 500	655 075	17 575	2,8
Viskijs	dal	111 396	128 056	16 660	15,0
Saražots Latvijā	dal	2 471 778	2 877 048	405 270	16,4
	dal a/a	721 641	854 904	133 263	18,5
Vīni	dal	53 398	70 373	16 975	31,8
Raudzētie dzērieni līdz 6%	dal	306 873	317 647	10 774	3,5
Raudzētie dzērieni virs 6%	dal	34 239	30 720	-3 519	-10,3
Starpprodukti līdz 15%	dal	123 933	193 806	69 873	56,4
Starpprodukti virs 15 līdz 22%	dal	7 511	7 592	81	1,1
Pārējie alkoholiskie dzērieni	dal	1 945 823	2 256 910	311 087	16,0
Ievests, importēts Latvijā	dal	8 538 835	7 893 991	-644 844	-7,6
Vīni	dal	5 259 665	4 270 589	-989 076	-18,8
Raudzētie dzērieni līdz 6%	dal	199 951	217 347	17 395	8,7
Raudzētie dzērieni virs 6%	dal	306 061	256 330	-49 731	-16,2
Starpprodukti līdz 15%	dal	135 153	458 030	322 877	-
Starpprodukti virs 15 līdz 22%	dal	145 529	150 289	4 760	3,3
Pārējie alkoholiskie dzērieni	dal	2 492 476	2 541 407	48 931	2,0

* Latvijā ražotā un no citām valstīm ievestā alkohola apjoms, kas nodots patēriņam Latvijā, samaksājot akcīzes nodokli

** Rums, tekila, melnais balzams, u.c.

*** Visi pārējie raudzētie dzērieni, piemēram sidri, neskaitot vīnogu vīnus un alu

2. Pamatdati par alkoholisko dzērienu IZVEŠANU no Latvijas****

Alkoholiskie dzērieni:		2021.gada 6 mēnešos	2022.gada 6 mēnešos	Starpība	Izmaiņas %
Kopumā izvests no Latvijas	dal	8 725 205	7 907 103	-818 102	-9,4
Vīni	dal	4 455 407	4 004 571	-450 836	-10,1
Raudzētie dzērieni līdz 6%	dal	230 306	195 296	-35 010	-15,2
Raudzētie dzērieni virs 6%	dal	103 865	111 166	7 301	7,0
Starpprodukti līdz 15%	dal	76 419	352 118	275 699	-
Starpprodukti virs 15 līdz 22%	dal	58 122	50 948	-7 174	-12,3
Pārējie alkoholiskie dzērieni	dal	3 801 087	3 193 005	-608 082	-16,0

3.1. Nosūtīts uz citu ES dalībvalsti

Alkoholiskie dzērieni:		2021.gada 6 mēnešos	2022.gada 6 mēnešos	Starpība	Izmaiņas %
Nosūtīts uz citu ES dalībvalsti kopā	dal	878 011	1 248 463	370 452	42,2
Vīni	dal	135 604	162 813	27 209	20,1
Raudzētie dzērieni līdz 6%	dal	90 989	113 852	22 863	25,1
Raudzētie dzērieni virs 6%	dal	4 983	6 001	1 018	20,4
Starpprodukti līdz 15%	dal	797	1 994	1 197	-
Starpprodukti virs 15 līdz 22%	dal	2 301	2 273	-28	-1,2
Pārējie alkoholiskie dzērieni	dal	643 337	961 530	318 193	49,5

3.2. Eksportēts

Alkoholiskie dzērieni:		2021.gada 6 mēnešos	2022.gada 6 mēnešos	Starpība	Izmaiņas %
Eksportēts kopā	dal	7 847 194	6 658 640	-1 188 554	-15,1
Vīni	dal	4 319 804	3 841 759	-478 045	-11,1
Raudzētie dzērieni līdz 6%	dal	139 317	81 444	-57 873	-41,5
Raudzētie dzērieni virs 6%	dal	98 881	105 164	6 283	6,4
Starpprodukti līdz 15%	dal	75 622	350 124	274 502	-
Starpprodukti virs 15 līdz 22%	dal	55 821	48 675	-7 146	-12,8
Pārējie alkoholiskie dzērieni	dal	3 157 750	2 231 475	-926 275	-29,3

**** Latvijā ražotā un no citām valstīm ievestā alkohola apjoms, kas izvests no valsts

ALUS APRĪTE

2022.gada 6 mēnešos

1.tabula

		2021.gada 6 mēnešos	2022.gada 6 mēnešos	Starpība	Izmaiņas %
Nodots patēriņam Latvijā*	dal	6 748 259	6 806 721	58 463	0,9
	dal a/a	340 191	343 515	3 324	1,0
Saražots Latvijā	dal	4 144 689	4 515 000	370 312	8,9
	dal a/a	215 299	238 931	23 633	11,0
Ievests, importēts Latvijā	dal	4 606 063	4 911 851	305 789	6,6
Kopumā alus izvests no Latvijas**	dal	1 646 541	2 189 128	542 586	33,0
t.sk. uz trešajām valstīm	dal	765 659	852 100	86 441	11,3
t.sk. uz ES dalībvalstīm	dal	880 882	1 337 028	456 146	51,8

* Latvijā ražotā un no citām valstīm ievestā alus apjoms, kas nodots patēriņam Latvijā, samaksājot akcīzes nodokli

** Latvijā ražotā un no citām valstīm ievestā alus apjoms, kas izvests no valsts

SPIRTA APRĪTE

2022.gada 6 mēnešos

2.tabula

		2021.gada 6 mēnešos	2022.gada 6 mēnešos	Starpība	Izmaiņas %
Spirts (dal a/a)					
Saražots		346 220	232 532	-113 689	-32,8
t.sk. etilspirts		346 220	232 532	-113 689	-32,8
t.sk.dehidratētais spirts		0	0	0	-
Ievests etilspirts no citām valstīm		566 235	867 472	301 237	53,2
Realizēts Latvijā		99 321	73 595	-25 726	-25,9
t.sk. alkoh.dzērienu ražotājiem		44 408	8 496	-35 912	-80,9
t.sk. patērētājiem		26 667	17 569	-9 098	-34,1
t.sk. denaturēšanai		28 246	47 530	19 284	68,3
Izlietots alk. dz. ražošanā		578 963	709 144	130 180	22,5
Izvests uz ES dalībvalstīm, eksportēts		214 549	262 129	47 580	22,2
t.sk. etilspirts		214 549	262 129	47 580	22,2
t.sk.dehidratētais spirts		0	0	0	-
Spirtu saturošas izejvielas*** (dal a/a)					
Saņemts no Latvijas komersantiem		51 956	536	-51 420	-99,0
Ievestas no ES, importētas		113 616	141 449	27 833	24,5
Izlietotas alk.dz. ražošanā		136 452	133 666	-2 787	-2,0

*** Vīnmateriāls, konjaku spirts, aromatizatori, ekstrakti, degvīns, u.c.

**ALKOHOLISKO DZĒRIENU
(neskaitot alu) APRĪTE
2022.gada jūnijs**

1. Pamattati par alkoholisko dzērienu aprīti Latvijā

Alkoholiskie dzērieni:		2021.gada jūnijs	2022.gada jūnijs	Starpība	Izmaiņas %
Nodots patēriņam Latvijā*	dal	599 182	639 545	40 363	6,7
	dal a/a	111 214	122 583	11 369	10,2
Alkoholiskie kokteiļi	dal	42 211	35 338	-6 872	-16,3
Citi alkoholiskie dzērieni**	dal	62 856	70 380	7 524	12,0
Degvīns	dal	92 595	100 368	7 773	8,4
Dzirkstošais vīns	dal	53 385	55 918	2 533	4,7
Konjaks, brendijs	dal	19 125	25 383	6 259	32,7
Likieris	dal	10 532	12 791	2 259	21,4
Raudzētie dzērieni***	dal	158 861	158 644	-217	-0,1
Stiprinātie vīni	dal	17 749	22 556	4 807	27,1
Vīns	dal	119 674	134 541	14 867	12,4
Viskijs	dal	22 194	23 625	1 431	6,4
Saražots Latvijā	dal	599 182	510 003	-89 179	-14,9
	dal a/a	111 214	141 043	29 829	26,8
Vīni	dal	161 759	15 218	-146 540	-90,6
Raudzētie dzērieni līdz 6%	dal	83 795	78 584	-5 211	-6,2
Raudzētie dzērieni virs 6%	dal	48 285	5 172	-43 113	-89,3
Starpprodukti līdz 15%	dal	40 285	45 826	5 541	13,8
Starpprodukti virs 15 līdz 22%	dal	17 421	24	-17 397	-99,9
Pārējie alkoholiskie dzērieni	dal	247 638	365 180	117 542	47,5
Ievests, importēts Latvijā	dal	1 577 806	1 492 051	-85 755	-5,4
Vīni	dal	908 723	813 352	-95 371	-10,5
Raudzētie dzērieni līdz 6%	dal	52 793	42 372	-10 421	-19,7
Raudzētie dzērieni virs 6%	dal	54 698	29 640	-25 058	-45,8
Starpprodukti līdz 15%	dal	26 671	151 569	124 898	-
Starpprodukti virs 15 līdz 22%	dal	21 412	37 299	15 888	74,2
Pārējie alkoholiskie dzērieni	dal	513 508	417 818	-95 691	-18,6

* Latvijā ražotā un no citām valstīm ievestā alkohola apjoms, kas nodots patēriņam Latvijā, samaksājot akcīzes nodokli

** Rums, tekila, melnais balzams, u.c.

*** Visi pārējie raudzētie dzērieni, piemēram sidri, neskaitot vīnogu vīnus un alu

2. Pamattati par alkoholisko dzērienu IZVEŠANU no Latvijas****

Alkoholiskie dzērieni:		2021.gada jūnijs	2022.gada jūnijs	Starpība	Izmaiņas %
Kopumā izvests no Latvijas	dal	1 288 328	1 492 150	203 822	15,8
Vīni	dal	643 038	662 293	19 255	3,0
Raudzētie dzērieni līdz 6%	dal	52 863	43 443	-9 420	-17,8
Raudzētie dzērieni virs 6%	dal	28 262	16 214	-12 048	-42,6
Starpprodukti līdz 15%	dal	10 119	214 155	204 036	-
Starpprodukti virs 15 līdz 22%	dal	3 462	25 344	21 882	-
Pārējie alkoholiskie dzērieni	dal	550 583	530 700	-19 883	-3,6

3.1. Nosūtīts uz citu ES dalībvalsti

Alkoholiskie dzērieni:		2021.gada jūnijs	2022.gada jūnijs	Starpība	Izmaiņas %
Nosūtīts uz citu ES dalībvalsti kopā	dal	188 030	301 839	113 809	60,5
Vīni	dal	17 842	33 838	15 995	89,6
Raudzētie dzērieni līdz 6%	dal	21 769	25 824	4 055	18,6
Raudzētie dzērieni virs 6%	dal	703	1 537	834	-
Starpprodukti līdz 15%	dal	132	227	95	72,0
Starpprodukti virs 15 līdz 22%	dal	448	179	-269	-60,1
Pārējie alkoholiskie dzērieni	dal	147 136	240 235	93 099	63,3

3.2. Eksportēts

Alkoholiskie dzērieni:		2021.gada jūnijs	2022.gada jūnijs	Starpība	Izmaiņas %
Eksportēts kopā	dal	1 100 297	1 190 311	90 013	8,2
Vīni	dal	625 196	628 455	3 259	0,5
Raudzētie dzērieni līdz 6%	dal	31 094	17 619	-13 475	-43,3
Raudzētie dzērieni virs 6%	dal	27 559	14 677	-12 882	-46,7
Starpprodukti līdz 15%	dal	9 988	213 929	203 941	-
Starpprodukti virs 15 līdz 22%	dal	3 014	25 165	22 151	-
Pārējie alkoholiskie dzērieni	dal	403 447	290 465	-112 982	-28,0

**** Latvijā ražotā un no citām valstīm ievestā alkohola apjoms, kas izvests no valsts

ALUS APRITE 2022.gada jūnijs

1.tabula

		2021.gada jūnijs	2022.gada jūnijs	Starpība	Izmaiņas %
Nodots patēriņam Latvijā*	dal	1 886 394	1 701 493	-184 901	-9,8
	dal a/a	93 773	84 864	-8 910	-9,5
Saražots Latvijā	dal	876 312	744 956	-131 356	-15,0
	dal a/a	43 526	37 438	-6 088	-14,0
Ievests, importēts Latvijā	dal	929 246	1 231 971	302 725	32,6
Kopumā alus izvests no Latvijas**	dal	241 498	487 734	246 236	-
t.sk. uz trešajām valstīm	dal	100 500	242 424	141 924	-
t.sk. uz ES dalībvalstīm	dal	140 998	245 310	104 312	74,0

* Latvijā ražotā un no citām valstīm ievestā alus apjoms, kas nodots patēriņam Latvijā, samaksājot akcīzes nodokli

** Latvijā ražotā un no citām valstīm ievestā alus apjoms, kas izvests no valsts

SPIRTA APRITE 2022.gada jūnijs

2.tabula

	2021.gada jūnijs	2022.gada jūnijs	Starpība	Izmaiņas %
Spirts (dal a/a)				
Saražots	59 292	6 161	-53 131	-89,6
t.sk. etilspirts	59 292	6 161	-53 131	-89,6
t.sk.dehidratētais spirts	0	0	0	-
Ievests etilspirts no citām valstīm	115 640	127 404	11 764	10,2
Realizēts Latvijā	45 325	1 834	-43 491	-96,0
t.sk. alkoh.dzērienu ražotājiem	14 966	876	-14 089	-94,1
t.sk. patērētājiem	3 822	40	-3 782	-99,0
t.sk. denaturēšanai	26 537	918	-25 620	-96,5
Izlietots alk. dz. ražošanā	119 922	125 598	5 676	4,7
Izvests uz ES dalībvalstīm, eksportēts	36 164	41 118	4 954	13,7
t.sk. etilspirts	36 164	41 118	4 954	13,7
t.sk.dehidratētais spirts	0	0	0	-
Spirtu saturošas izejvielas*** (dal a/a)				
Saņemts no Latvijas komersantiem	12 362	13	-12 349	-99,9
Ievestas no ES, importētas	21 234	7 825	-13 409	-63,1
Izlietotas alk.dz. ražošanā	7 164	14 281	7 117	99,3

*** Vīnmateriāls, konjaku spirts, aromatizatori, ekstrakti, degvīns, u.c.

**Lielākie komersanti* pēc patēriņam Latvijā nodotā
alkoholisko dzērienu (neskaitot alu) apjoma**

2022.gada 6 mēnešos

N.p.k.	Komersanta nosaukums
1	AMBER LATVIJAS BALZAMS AS
2	PRODIMPEKSS LOĢISTIKAS GRUPA SIA
3	CĒSU ALUS AS
4	BERLAT TRADING SIA
5	LIVIKO SIA
6	BALTIC LOGISTIC SOLUTIONS SIA
7	VIA 3L LATVIA SIA
8	TRIALTO LATVIA SIA
9	RIMI LATVIA SIA
10	BERLAT GRUPA SIA
11	MAXIMA LATVIJA SIA
12	MV LATVIA SIA
13	ALDARIS AS
14	CIDO GRUPA SIA
15	TABAKAS NAMS GRUPA SIA
16	EIROVĪNS SIA
17	MERKURS-RIGANTE SIA
18	TĀLBERGS SIA
19	VOLDEMĀRS SIA
20	BALTIC XL SIA

**Lielākie komersanti* pēc patēriņam Latvijā nodotā
alus apjoma 2022.gada 6 mēnešos**

N.p.k.	Komersanta nosaukums
1	CĒSU ALUS AS
2	ALDARIS AS
3	CIDO GRUPA SIA
4	TĒRVETES AL AS
5	PRODIMPEKSS LOĢISTIKAS GRUPA SIA
6	LIDL LATVIJA SIA
7	VALMIERMUIŽAS ALUS SIA
8	BAUSKAS ALUS SIA
9	UŽAVAS ALUS SIA
10	LATVIJAS ALUS SIA
11	ALUS NAMS SIA
12	RITALEKS SIA
13	RĒZEKNIS BRYUVERS SIA
14	VIA 3L LATVIA SIA
15	ILGEZEEM SIA
16	ABULA SIA
17	RIMI LATVIA SIA
18	SANITEX SIA
19	BIG LOGISTICS SIA
20	KRĀSLAVAS AVOTS SIA

* Lielākie komersanti, kas alkoholiskos dzērienus nodod patēriņam Latvijā, tas ir, alkoholisko dzērienu ražotāji un importētāji