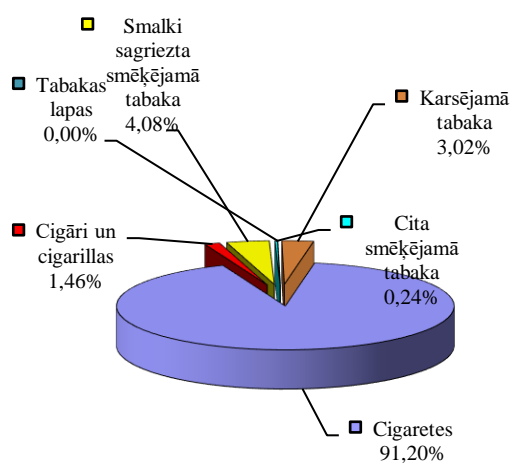


Aprēķinātā akcīzes nodokļa struktūra par tabakas izstrādājumiem (tūkst. EUR)

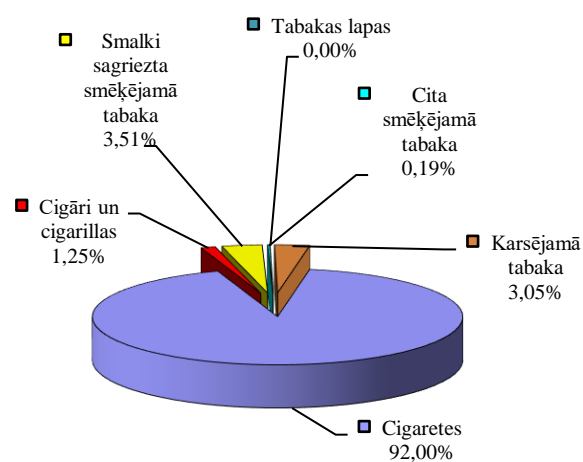
2022.gada 3 mēnešos

Tabakas izstrādājumu veids	2021.gada 3 mēnešos	2022.gada 3 mēnešos	Izmaiņa	
			tūkst. EUR	%
Cigaretēs	46 629	52 662	6 033	12,9
Cigāri un cigarillas	748	717	-30	-4,0
Smalki sagriezta smēķējamā tabaka	2 085	2 008	-77	-3,7
Cita smēķējamā tabaka	123	110	-13	-10,9
Tabakas lapas	0	0	0	-
Karsējamā tabaka	1 543	1 746	204	13,2
Kopā	51 128	57 243	6 115	12,0

Aprēķinātā akcīzes nodokļa struktūra*
 (% no EUR) 2021.gada 3 mēnešos



Aprēķinātā akcīzes nodokļa struktūra*
 (% no EUR) 2022.gada 3 mēnešos



Aprēķinātā akcīzes nodokļa struktūra par tabakas izstrādājumiem (tūkst. EUR)

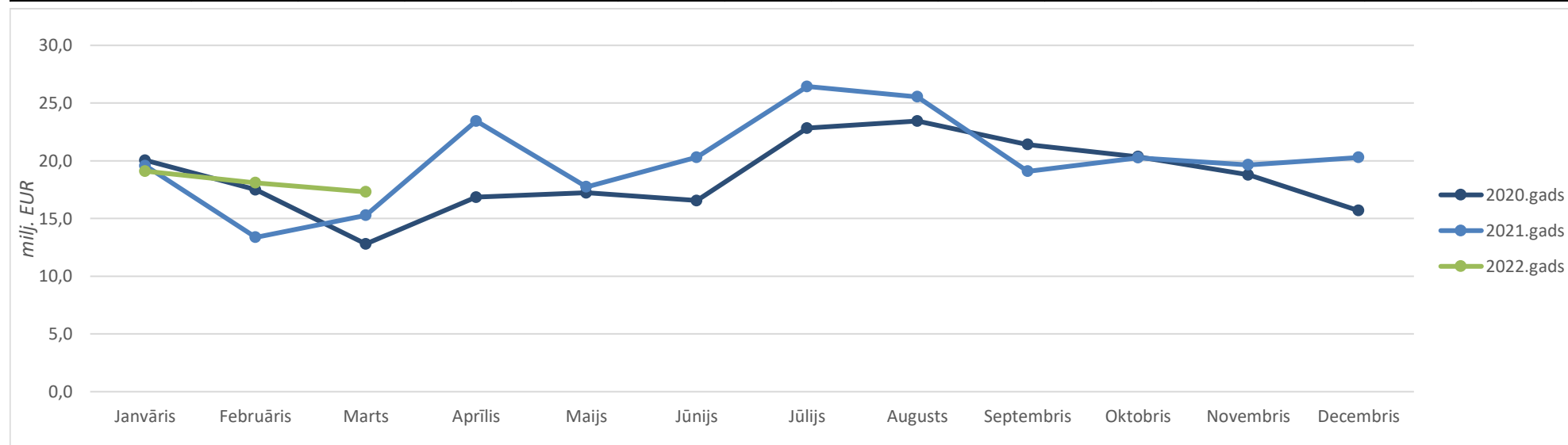
2022.gada marts

Tabakas izstrādājumu veids	2021.gada marts	2022.gada marts	Izmaiņa	
			tūkst. EUR	%
Cigaretēs	20 965	20 961	-4	0,0
Cigāri un cigarillas	204	281	77	37,8
Smalki sagriezta smēķējamā tabaka	810	750	-60	-7,4
Cita smēķējamā tabaka	40	33	-7	-17,7
Tabakas lapas	0	0	0	-
Karsējamā tabaka	812	940	128	15,7
Kopā	22 831	22 965	134	0,6

* Pamatojoties uz Akcīzes nodokļa deklarācijās aprēķināto akcīzes nodokli
 (neiekļaujot muitā aprēķināto akcīzes nodokļa maksājumu summas)

**Iekasētais akcīzes nodoklis par tabakas izstrādājumiem
 Pēc Valsts kases datiem (milj. EUR)**

Periods	Janvāris	Februāris	Marts	Aprīlis	Maijs	Jūnijs	Jūlijs	Augusts	Septembris	Oktobris	Novembris	Decembris	3 mēnešos
2020.gads	20,0	17,5	12,8	16,8	17,2	16,5	22,8	23,4	21,4	20,3	18,8	15,7	50,3
2021.gads	19,6	13,4	15,3	23,4	17,7	20,3	26,4	25,5	19,1	20,3	19,6	20,3	48,2
2022.gads	19,1	18,1	17,3										54,5
Izmaiņa 2022/2021	-2,4%	35,4%	13,2%	-	-	-	-	-	-	-	-	-	13,0%



Akcīzes nodokļa likmju izmaiņas tabakas izstrādājumiem

Tabakas izstrādājumu veids	2017.gada 1.janvāris	2017.gada 1.jūlijs	2018.gada 1.janvāris	2018.gada 1.jūlijs	2019.gada 1.janvāris	2019.gada 1.jūlijs	2020.gada 1.janvāris	2021.gada 1.janvāris	2021.gada 1.marts	2022.gada 1.janvāris
	<i>EUR</i>									
Cigaretes (par 1000 cigaretēm)	56,20+25%*, bet ne mazāk kā 93,70 euro par 1000 cigaretēm	67,00+20%*, bet ne mazāk kā 99,00 euro par 1000 cigaretēm	67,00+20%*, bet ne mazāk kā 99,00 euro par 1000 cigaretēm	74,60+20%*, bet ne mazāk kā 109,20 euro par 1000 cigaretēm	74,60+20%*, bet ne mazāk kā 109,20 euro par 1000 cigaretēm	78,70+20%*, bet ne mazāk kā 114,70 euro par 1000 cigaretēm	78,70+20%*, bet ne mazāk kā 114,70 euro par 1000 cigaretēm	78,70+20%*, bet ne mazāk kā 114,70 euro par 1000 cigaretēm	92,50+15%*, bet ne mazāk kā 121,40 euro par 1000 cigaretēm	98,00+15%*, bet ne mazāk kā 128,40 euro par 1000 cigaretēm
Cigāri un cigarillas (par 1000 gab.)	58	58	73	73	88	88	95,2	104,7	104,7	115,2
Smēķējamā tabaka (par 1 kg):										
Smalki sagriežta tabaka cigarešu uztīšanai	62	62	66	66	70	70	75	80,25	80,25	85,9
Cita smēķējamā tabaka										
Tabakas lapas (par 1 kg)	62	62	66	66	70	70	75	80,25	80,25	85,9
Karsējamā tabaka (par 1 kg)	62	62	66	66	70	70	75	160	160	207

* procenti no maksimālās mazumtirdzniecības cenas

TABAKAS IZSTRĀDĀJUMU APRĪTE 2022.gada 3 mēnešos

Pamatdati par cigarešu IZCELSMI

1.tabula

Tabakas izstrādājumu:	2021.gada 3 mēnešos	2022.gada 3 mēnešos	Izmaiņas	Izmaiņas %
Saražoto cigarešu apjoms (tūkst.gab.)	0	0	0	-
Ievests, importēts Latvijā:				
Cigaretēs (tūkst.gab.)	926 807	861 674	-65 133	-7,0
Cigāri un cigarillas (tūkst.gab.)	20 923	26 906	5 983	28,6
Smēķējamā tabaka (kg)	33 217	44 630	11 413	34,4
Karsējamā tabaka (kg)	20 355	18 220	-2 135	-10,5
Tabakas lapas (kg)	0	0	0	-

Pamatdati par patēriņam Latvijā nodotajiem tabakas izstrādājumiem

2.tabula

Tabakas izstrādājumu:	2021.gada 3 mēnešos	2022.gada 3 mēnešos	Izmaiņas	Izmaiņas %
Patēriņam Latvijā nodotais apjoms, tai skaitā:				
Cigaretēs (tūkst.gab.)	385 432	412 819	27 387	7,1
Cigāri un cigarillas (tūkst.gab.)	8 001	6 220	-1 780	-22,3
Smēķējamā tabaka (kg)	26 646	24 733	-1 913	-7,2
Karsējamā tabaka (kg)	9 636	12 948	3 312	34,4
Tabakas lapas (kg)	0	0	0	-

Mazumtirdzniecībai novirzītās produkcijas daudzums:

Cigaretēs (tūkst.gab.)	373 137	411 226	38 088	10,2
Cigāri un cigarillas (tūkst.gab.)	6 412	6 119	-293	-4,6
Smēķējamā tabaka (kg)	25 789	24 393	-1 395	-5,4
Karsējamā tabaka (kg)	10 096	13 376	3 281	32,5
Tabakas lapas (kg)	0	0	0	-

Kuģu, lidmašīnu un beznodokļu veikalu apgāde:

Cigaretēs (tūkst.gab.)	6 704	9 911	3 207	47,8
Cigāri un cigarillas (tūkst.gab.)	3	1	-2	-59,8
Smēķējamā tabaka (kg)	8	0	-8	-
Karsējamā tabaka (kg)	42	139	97	-
Tabakas lapas (kg)	0	0	0	-

Pamatdati par tabakas izstrādājumu IZVEŠANU no Latvijas

3.tabula

Tabakas izstrādājumu:	2021.gada 3 mēnešos	2022.gada 3 mēnešos	Izmaiņas	Izmaiņas %
Uz citām valstīm izvestās				
Cigaretēs (tūkst.gab.)	442 674	395 347	-47 327	-10,7
Cigāri un cigarillas (tūkst.gab.)	16 091	17 942	1 851	11,5
Smēķējamā tabaka (kg)	0	0	0	-
Karsējamā tabaka (kg)	2 131	3 654	1 523	71,5
Tabakas lapas (kg)	47 150	2 737	-44 413	-94,2
Nosūtīts citai ES dalībvalstij:				
Cigaretēs (tūkst.gab.)	430 750	374 265	-56 485	-13,1
Cigāri un cigarillas (tūkst.gab.)	16 081	16 806	724	4,5
Smēķējamā tabaka (kg)	2 509	4 939	2 430	96,9
Karsējamā tabaka (kg)	2 131	3 038	907	42,6
Tabakas lapas (kg)	47 150	2 737	-44 413	-94,2
Eksportēts:				
Cigaretēs (tūkst.gab.)	11 924	21 082	9 158	76,8
Cigāri un cigarillas (tūkst.gab.)	10	1 136	1 127	-
Smēķējamā tabaka (kg)	0	4 136	4 136	-
Karsējamā tabaka (kg)	0	616	616	-
Tabakas lapas (kg)	0	0	0	-

TABAKAS IZSTRĀDĀJUMU APRĪTE 2022.gada marts

Pamatdati par cigarešu IZCELSMI

1.tabula

Tabakas izstrādājumu:	2021.gada marts	2022.gada marts	Izmaiņas	Izmaiņas %
Saražoto cigarešu apjoms (tūkst.gab.)	0	0	0	-
Ievests, importēts Latvijā:				
Cigaretēs (tūkst.gab.)	308 719	268 948	-39 772	-12,9
Cigāri un cigarillas (tūkst.gab.)	7 445	10 708	3 263	43,8
Smēķējamā tabaka (kg)	7 710	16 899	9 189	-
Karsējamā tabaka (kg)	1 183	14 323	13 141	-
Tabakas lapas (kg)	0	0	0	-

Pamatdati par patēriņam Latvijā nodotajiem tabakas izstrādājumiem

2.tabula

Tabakas izstrādājumu:	2021.gada marts	2022.gada marts	Izmaiņas	Izmaiņas %
Patēriņam Latvijā nodotais apjoms, tai skaitā:				
Cigaretēs (tūkst.gab.)	159 079	162 943	3 864	2,4
Cigāri un cigarillas (tūkst.gab.)	1 951	2 448	497	25,5
Smēķējamā tabaka (kg)	9 791	9 133	-657	-6,7
Karsējamā tabaka (kg)	5 069	5 375	306	6,0
Tabakas lapas (kg)	0	0	0	-
Mazumtirdzniecībai novirzītās produkcijas daudzums:				
Cigaretēs (tūkst.gab.)	152 516	162 547	10 031	6,6
Cigāri un cigarillas (tūkst.gab.)	2 524	2 371	-153	-6,1
Smēķējamā tabaka (kg)	9 539	9 415	-124	-1,3
Karsējamā tabaka (kg)	5 142	5 462	320	6,2
Tabakas lapas (kg)	0	0	0	-
Kuģu, lidmašīnu un beznodokļu veikalu apgāde:				
Cigaretēs (tūkst.gab.)	2 112	3 859	1 748	82,8
Cigāri un cigarillas (tūkst.gab.)	2	0	-1	-77,5
Smēķējamā tabaka (kg)	0	0	0	-
Karsējamā tabaka (kg)	8	53	45	-
Tabakas lapas (kg)	0	0	0	-

Pamatdati par tabakas izstrādājumu IZVEŠANU no Latvijas

3.tabula

Tabakas izstrādājumu:	2021.gada marts	2022.gada marts	Izmaiņas	Izmaiņas %
Uz citām valstīm izvestās produkcijas apjoms:				
Cigaretēs (tūkst.gab.)	157 134	117 685	-39 449	-25,1
Cigāri un cigarillas (tūkst.gab.)	6 854	2 515	-4 338	-63,3
Smēķējamā tabaka (kg)	0	0	0	-
Karsējamā tabaka (kg)	898	2 541	1 642	-
Tabakas lapas (kg)	47 150	2 737	-44 413	-94,2
Nosūtīts citai ES dalībvalstij:				
Cigaretēs (tūkst.gab.)	152 230	106 975	-45 255	-29,7
Cigāri un cigarillas (tūkst.gab.)	6 853	2 385	-4 468	-65,2
Smēķējamā tabaka (kg)	967	1 256	289	29,9
Karsējamā tabaka (kg)	898	2 020	1 122	124,9
Tabakas lapas (kg)	47 150	2 737	-44 413	-94,2
Eksportēts:				
Cigaretēs (tūkst.gab.)	4 904	10 710	5 806	-
Cigāri un cigarillas (tūkst.gab.)	0	130	130	-
Smēķējamā tabaka (kg)	0	3 920	3 920	-
Karsējamā tabaka (kg)	0	520	520	-
Tabakas lapas (kg)	0	0	0	-

Populārākās cigaretes

pēc patēriņam Latvijā nodotā apjoma

2022.gada 3 mēnešos

Nr.p.k.	Cigarešu marka
1.	WINSTON
2.	MARLBORO
3.	L&M
4.	LD
5.	CHESTERFIELD
6.	KENT
7.	CAINES
8.	ROTHMANS
9.	CAMEL
10.	PARLIAMENT

Lielākie komersanti pēc patēriņam Latvijā nodotā

tabakas izstrādājumu apjoma

2022.gada 3 mēnešos

Nr.p.k.	Komersanta nosaukums
1.	BALTIC SALES NETWORK SIA
2.	PHILIP MORRIS LATVIA SIA
3.	MV LATVIA SIA

cigāru un cigarillu apjoma

1.	PHILIP MORRIS LATVIA SIA
2.	BALTIC SALES NETWORK SIA
3.	RASTA 1 SIA

smēķējamās/ karsējamās tabakas apjoma

1.	BALTIC SALES NETWORK SIA
2.	PHILIP MORRIS LATVIA SIA
3.	TABAKAS NAMS GRUPA SIA