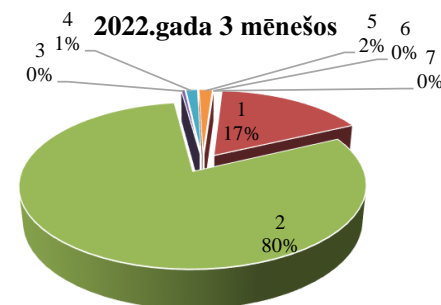
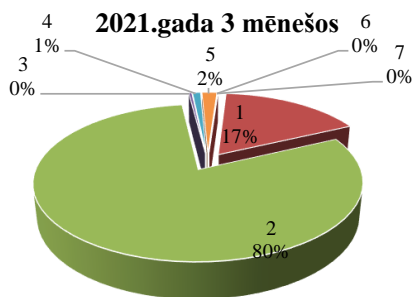


Aprēķinātais akcīzes nodoklis naftas produktiem (degvielai) 2022.gada 3 mēnešos (tūkst.EUR)

Nr.	Naftas veids	2021.gada 3 mēnešos	2022.gada 3 mēnešos	Izmaiņa	
				tūkst.EUR	%
1	Svinu nesaturošs benzīns, tā aizstājējprodukti un komponenti	21 828,37	23 176,87	1 348,50	6,18
2	Dīzeļdegviela (gāzeļļa), tās aizstājējprodukti un komponenti	103 547,92	109 885,70	6 337,78	6,12
3	Iezīmētā dīzeļdegviela (gāzeļļa), tās aizstājējprodukti un komponenti	470,35	579,44	109,09	23,19
4	Iezīmētā dīzeļdegviela, ko izmanto 14.panta 2.2 daļā noteiktajiem mērķiem (lauksaimniecībai)	1 249,60	1 805,27	555,67	44,47
5	Naftas gāzes un pārējie gāzveida ogleņūdeņraži	2 308,83	2 097,52	-211,31	-9,15
6	Biodīzeļdegviela/parafinizēta dīzeļdegviela	1,95	2,67	0,72	36,92
7	Pārējie	29,33	49,30	19,97	68,09
Kopā		129 436,35	137 596,77	8 160,42	6,30



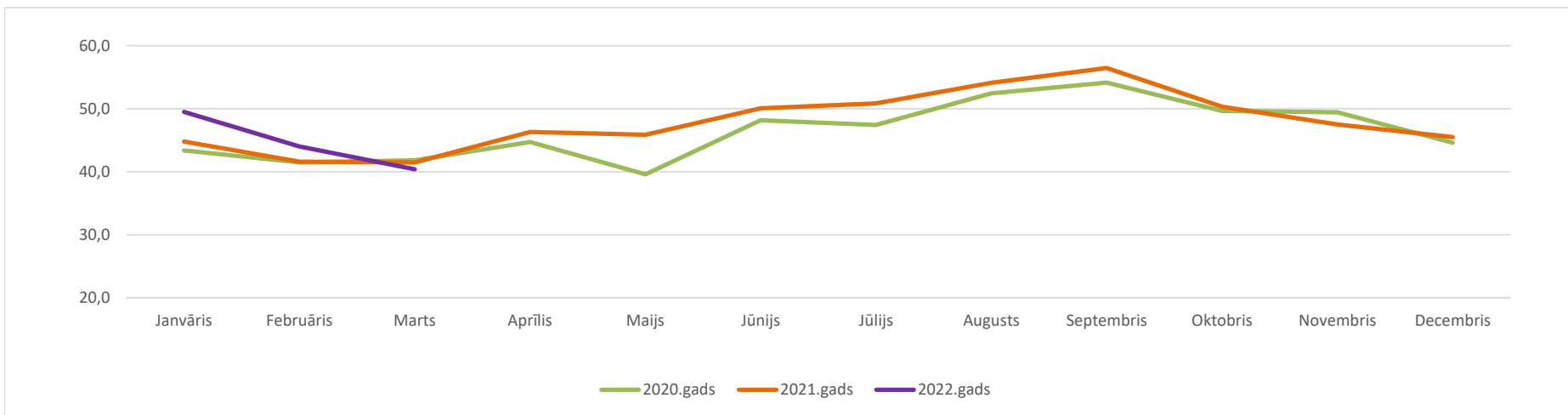
Aprēķinātais akcīzes nodoklis naftas produktiem (degvielai) 2022.gada martā (tūkst.EUR)

Nr.	Naftas veids	2021.gada martā	2022.gada martā	Izmaiņa	
				tūkst.EUR	%
1	Svinu nesaturošs benzīns, tā aizstājējprodukti un komponenti	7 669,12	9 028,48	1 359,36	17,73
2	Dīzeļdegviela (gāzeļļa), tās aizstājējprodukti un komponenti	36 637,71	41 227,15	4 589,44	12,53
3	Iezīmētā dīzeļdegviela (gāzeļļa), tās aizstājējprodukti un komponenti	145,95	222,11	76,16	52,18
4	Iezīmētā dīzeļdegviela, ko izmanto 14.panta 2.2 daļā noteiktajiem mērķiem (lauksaimniecībai)	648,33	1 056,81	408,48	63,00
5	Naftas gāzes un pārējie gāzveida ogleņūdeņraži	838,16	791,49	-46,67	-5,57
6	Biodīzeļdegviela/parafinizēta dīzeļdegviela	1,95	2,33	0,38	19,49
7	Pārējie	10,83	11,21	0,38	3,51
Kopā		45 952,05	52 339,58	6 387,53	13,90

Iekasētais akcīzes nodoklis par naftas produktiem (degvielu)

Pēc Valsts kases datiem (milj. EUR)

Periods	Janvāris	Februāris	Marts	Aprīlis	Maijs	Jūnijs	Jūlijs	Augusts	Septembris	Oktobris	Novembris	Decembris	3 mēnešos
2020.gads	43,4	41,5	41,8	44,7	39,6	48,2	47,4	52,4	54,1	49,7	49,4	44,6	126,7
2021.gads	44,8	41,6	41,5	46,3	45,9	50,1	50,9	54,1	56,5	50,3	47,5	45,5	127,9
2022.gads	49,5	44,0	40,4										133,9
Izmaiņa 2022/2021	10,5%	5,8%	-2,6%	-	-	-	-	-	-	-	-	-	4,7%



Akcīzes nodokļa likmju izmaiņas naftas produktiem

	2018.gads	2020.gads	2021.gads	2021.gads
	01.01. (EUR)	01.01. (EUR)	01.02. (EUR)	01.07. (EUR)
Svinu nesaturošais benzīns (par 1000 l) ¹	476	509	509	509
Svinu nesaturošais benzīns, kuram tiek pievienots etilspirts (bio 85%) (par 1000 l) ²	142,80 <small>(absolūtā spirta saturs no 70 līdz 85 tūpumpcentiem (ieskaitot))</small>	152,7 <small>(absolūtā spirta saturs no 70 līdz 85 tūpumpcentiem (ieskaitot))</small>	360 <small>(absolūtā spirta saturs no 70 līdz 85 tūpumpcentiem (ieskaitot))</small>	360 <small>(absolūtā spirta saturs no 70 līdz 85 tūpumpcentiem (ieskaitot))</small>
Svinu saturošais benzīns (par 1000 l)	594	594	594	594
Dīzeļdegviela (par 1000 l) ³	372	414	414	414
Biodīzeļdegviela/parafinizēta dīzeļdegviela (par 1000 l) ⁴	0	0	330	330
Marķētā biodīzeļdegviela/parafinizēta dīzeļdegviela (par 1000 l) ⁵	-	-	-	21
Petroleja (par 1000 l)	372	414	414	414
Degvielleļļa (par 1000 kg)	15,65	15,65	15,65	15,65
Degvielleļļa (par 1000 l) ⁶	372	414	414	414
Naftas gāzes un pārējie gāzveida ogļūdeņraži (par 1000 kg) ⁷	244	285	285	285
Marķētā degviela (par 1000 l)	56,91	56,91	56,91	60
Marķētā degviela (bio 5%) (par 1000 l)	21,34	21,34	21,34	
Dīzeļdegviela (par 1000 l) lauksaimniekiem ⁸	55,80 no 01.07.2018	62,10	62,10	62,10

¹ t.sk., svinu nesaturošais benzīns, kuram tiek pievienots etilspirts, kas iegūts no lauksaimniecības izejvielām un kas ir dehidrēts (ar spirta saturu vismaz 99,5 tūpumpcenti) un absolūtā spirta saturs veido 10,0 tūpumpcentus no kopējā produktu daudzuma

² etilspirts, kas iegūts no lauksaimniecības izejvielām un ir dehidratēts (ar spirta saturu vismaz 99,5 tūpumpcenti) un absolūtā spirta saturs veido no 70,0 līdz 85,0 tūpumpcentus no kopējā produktu daudzuma

³ līdz 31.01.2021. t.sk. dīzeļdegviela bio, kur biodīzeļdegviela vai rapšu sēklu eļļa veido no 7 līdz 30 (neieskaitot) tūpumpcentiem no kopējā naftas produktu daudzuma un biodīzeļdegviela, kas nav iegūta no rapšu sēklu eļļas

no 01.02.2021 t.sk. dīzeļdegviela bio, kur biodīzeļdegviela, kas pilnībā iegūta no biomasas, vai parafinizēta dīzeļdegviela, kas iegūta no biomasas veido no 7 līdz 30 (neieskaitot) tūpumpcentiem no kopējā naftas produktu daudzuma

⁴ līdz 31.01.2021. biodīzeļdegviela, kas pilnībā iegūta no rapšu sēklu eļļas un rapšu sēklu eļļa, kuru realizē vai izmanto par kurināmo vai degvielu;

no 01.02.2021 biodīzeļdegviela, kas pilnībā iegūta no biomasas, un parafinizēta dīzeļdegviela, kas iegūta no biomasas, kuru realizē vai izmanto par degvielu

⁵ ja realizē vai izmanto par kurināmo

⁶ degvielleļļai, kuras kolometriskais indekss ir mazāks par 2,0 un kinemātiskā viskozitāte 50o C ir mazāka par 25 mm²/s, tās aizstājējproduktiem un komponentiem

⁷ ja piegādā izmantošanai par kurināmo - 0 EUR

⁸ ja tā tiek iezīmēta (marķēta) saskaņā ar likuma 28.pantu, un kuru izmanto atbilstoši likuma 18.panta piektajā daļā minētajam veidam, mērķiem un nosacījumiem (lauksaimniecības produkcijas ražošanai, lauksaimniecības zemes apstrādei, kā arī tādas meža vai purva zemes apstrādei, kur kultivē dzērvenes vai mellenes un zemes zem zivju dīķiem apstrādei, ja ir nodrošināti minimālie ieņēmumi no lauksaimnieciskās ražošanas):

līdz 31.01.2021. dīzeļdegviela un tāda dīzeļdegviela, kurai pievienota no rapšu sēklām iegūta biodīzeļdegviela;

no 01.02.2021. dīzeļdegviela un tāda dīzeļdegviela, kurai ir pievienota biodīzeļdegviela, kas pilnībā iegūta no biomasas, vai parafinizēta dīzeļdegviela, kas iegūta no biomasas

NAFTAS PRODUKTU (DEGVIELAS) APRĪTE 2022.gada 3 mēneši

1. Pamatdati par naftas produktu (degvielas) kopējo NODOŠANU PATĒRĪNAM (1.1.Ražots un nodots patēriņam +1.2.nodots patēriņam)

Naftas produktu (degvielas)	2021.gada 3 mēneši	2022.gada 3 mēneši	Starpība	Izmaiņas %
Nodots patēriņam (t), tai skaitā	287 858	322 200	34 342	11,9
Benzīns*	32 540	34 681	2 141	6,6
Biobenzīns (E85)	14	0	-14	-100,0
Dīzeļdegviela**	215 612	229 799	14 187	6,6
Biodīzeļdegviela (100%)	10	11	1	10,0
Dīzeļdegviela lauksaimniekiem***	16 586	24 140	7 554	45,5
Petroleja	2 230	11 947	9 717	-
Autogāze	8 051	7 236	-815	-10,1
Kurināmā gāze	9 260	10 405	1 145	12,4
Degviela	936	1 031	95	10,1
Citi	2 619	2 950	331	12,6

1.1. Pamatdati par naftas produktu (degvielas) RAŽOŠANU (naftas produktu (degvielas) ražošana, sajaukšana, apstrāde, pārstrāde un fusēšana)

Naftas produktu (degvielas)	2021.gada 3 mēneši	2022.gada 3 mēneši	Starpība	Izmaiņas %
Saražots (t), tai skaitā	270 897	291 829	20 932	7,7
Benzīns*	26 768	30 583	3 815	14,3
Biobenzīns (E85)	14	0	-14	-100,0
Dīzeļdegviela**	190 222	212 428	22 206	11,7
Biodīzeļdegviela (100%)	14 065	21 504	7 439	52,9
Petroleja	222	25	-197	-88,7
Sašķīdinātā naftas gāze	8 997	8 332	-665	-7,4
Citi	30 609	18 957	-11 652	-38,1
Nodots patēriņam (t), tai skaitā	191 560	214 514	22 954	12,0
Benzīns*	22 886	25 414	2 528	11,0
Biobenzīns (E85)	14	0	-14	-100,0
Dīzeļdegviela**	147 836	162 429	14 593	9,9
Biodīzeļdegviela (100%)	5	7	2	40,0
Dīzeļdegviela lauksaimniekiem***	14 452	20 420	5 968	41,3
Petroleja	9	4	-5	-55,6
Autogāze	2 997	2 719	-278	-9,3
Kurināmā gāze	3 298	3 399	101	3,1
Citi	63	122	59	93,7

1.2. Pamatdati par naftas produktu (degvielas) NODOŠANU PATĒRĪNAM

Naftas produktu (degvielas)	2021.gada 3 mēneši	2022.gada 3 mēneši	Starpība	Izmaiņas %
Nodots patēriņam (t), tai skaitā	96 298	107 686	11 388	11,8
Benzīns*	9 654	9 267	-387	-4,0
Dīzeļdegviela**	67 776	67 370	-406	-0,6
Biodīzeļdegviela (100%)	5	4	-1	-20,0
Dīzeļdegviela lauksaimniekiem***	2 134	3 720	1 586	74,3
Petroleja	2 221	11 943	9 722	-
Autogāze	5 054	4 517	-537	-10,6
Kurināmā gāze	5 962	7 006	1 044	17,5
Degviela	936	1 031	95	10,1
Citi	2 556	2 828	272	10,6

2. Naftas produktu (degvielas) KOPĒJĀ REALIZĀCIJA (2.1.+2.2.+2.3.+2.4)

Naftas produktu (degvielas)	2021.gada 3 mēneši	2022.gada 3 mēneši	Starpība	Izmaiņas %
Kopā (t), tai skaitā	289 891	323 793	33 902	11,7
Benzīns*	33 326	34 273	947	2,8
Biobenzīns (E85)	12	10	-2	-16,7
Dīzeļdegviela**	217 188	232 123	14 935	6,9
Biodīzeļdegviela (100%)	14	22	8	57,1
Dīzeļdegviela lauksaimniekiem***	16 182	23 718	7 536	46,6
Petroleja	2 284	12 068	9 784	-
Autogāze	8 125	7 258	-867	-10,7
Kurināmā gāze	9 243	10 403	1 160	12,6
Degvielaļļa	936	1 011	75	8,0
Citi	2 581	2 907	326	12,6

2.1. MAZUMTIRDZNIECĪBĀ realizētā produkcija

Naftas produktu (degvielas)	2021.gada 3 mēneši	2022.gada 3 mēneši	Starpība	Izmaiņas %
Realizētā produkcija (t), tai skaitā	212 897	227 447	14 550	6,8
Benzīns*	32 872	33 774	902	2,7
Biobenzīns (E85)	12	10	-2	-16,7
Dīzeļdegviela**	169 430	181 598	12 168	7,2
Biodīzeļdegviela (100%)	9	11	2	22,2
Dīzeļdegviela lauksaimniekiem***	3 174	5 486	2 312	72,8
Autogāze	7 400	6 568	-832	-11,2

2.2. LIETOTĀJIEM (vairumtirdzniecībā) realizētā produkcija

Naftas produktu (degvielas)	2021.gada 3 mēneši	2022.gada 3 mēneši	Starpība	Izmaiņas %
Realizētā produkcija (t), tai skaitā	63 675	81 398	17 723	27,8
Benzīns*	136	145	9	6,6
Dīzeļdegviela**	37 402	38 862	1 460	3,9
Biodīzeļdegviela (100%)	5	7	2	40,0
Dīzeļdegviela lauksaimniekiem***	13 008	18 232	5 224	40,2
Petroleja	2 278	12 053	9 775	-
Autogāze	616	587	-29	-4,7
Kurināmā gāze	9 232	10 392	1 160	12,6
Degvielaļļa	936	1 011	75	8,0
Citi	62	109	47	75,8

2.3. MARĶĒTĀS dīzeļdegvielas realizācija (t.sk. bio vismaz 5%)

Naftas produktu (degvielas)	2021.gada 3 mēneši	2022.gada 3 mēneši	Starpība	Izmaiņas %
Kopā (t), tai skaitā	9 491	10 530	1 039	10,9
- Fiziskām personām	1 101	1 156	55	5,0
- Juridiskām personām	5 250	5 707	457	8,7
- Kuģu apgāde	1 987	2 375	388	19,5
- Izmantošanai brīvostās un brīvajās zonās	1 153	1 292	139	12,1

2.4. Naftas produktu (degvielas) izlietojums savam patēriņam, citiem mērķiem

Naftas produktu (degvielas)	2021.gada 3 mēneši	2022.gada 3 mēneši	Starpība	Izmaiņas %
Realizētā produkcija (t), tai skaitā	3 828	4 418	590	15,4
Benzīns*	318	354	36	11,3
Dīzeļdegviela**	865	1 133	268	31,0
Biodīzeļdegviela (100%)	0	4	4	-
Petroleja	6	15	9	-
Autogāze	109	103	-6	-5,5
Kurināmā gāze	11	11	0	0,0
Citi	2 519	2 798	279	11,1

3. Pamatdati par naftas produktu (degvielas) nosūtīšanu atliktajā nodokļu maksāšanas režīmā
(t.sk. izlaists patēriņam, pēc tam nosūtīts) (4.1. Nosūtīts uz citu ES dalībvalsti+ 4.2. Eksportēts)

Naftas produktu (degvielas)	2021.gada 3 mēneši	2022.gada 3 mēneši	Starpība	Izmaiņas %
Kopā (t), tai skaitā	133 609	122 369	-11 240	-8,4
Benzīns*	3 780	4 801	1 021	27,0
Dīzeļdegviela**	39 212	27 579	-11 633	-29,7
Biodīzeļdegviela (100%)	25 739	32 109	6 370	24,7
Petroleja	206	331	125	60,7
Sašķīdinātā naftas gāze	33 524	36 628	3 104	9,3
Citi	31 148	20 921	-10 227	-32,8

3.1. Nosūtīts uz citu ES dalībvalsti

Naftas produktu (degvielas)	2021.gada 3 mēneši	2022.gada 3 mēneši	Starpība	Izmaiņas %
Nosūtīts citai ES dalībvalstij (t), tai skaitā	117 322	106 993	-10 329	-8,8
Benzīns*	3 599	4 788	1 189	33,0
Dīzeļdegviela**	35 610	24 659	-10 951	-30,8
Biodīzeļdegviela (100%)	25 739	32 108	6 369	24,7
Petroleja	4	217	213	-
Sašķīdinātā naftas gāze	21 225	24 322	3 097	14,6
Citi	31 145	20 899	-10 246	-32,9

3.2. Eksportēts

Naftas produktu (degvielas)	2021.gada 3 mēneši	2022.gada 3 mēneši	Starpība	Izmaiņas %
Eksportam (t), tai skaitā	16 287	15 376	-911	-5,6
Benzīns*	181	13	-168	-92,8
Dīzeļdegviela**	3 602	2 920	-682	-18,9
Biodīzeļdegviela (100%)	0	1	1	-
Sašķīdinātā naftas gāze	12 299	12 306	7	0,1
Petroleja	202	114	-88	-43,6
Citi	3	22	19	-

* t.sk. benzīns bio

** t.sk. dīzeļdegviela bio, marķētā dīzeļdegviela, marķētā dīzeļdegviela bio

*** t.sk. dīzeļdegviela lauksaimniekiem bio

NAFTAS PRODUKTU (DEGVIELAS) APRĪTE 2022.gada marts

1. Pamatdati par naftas produktu (degvielas) kopējo NODOŠANU PATĒRĪŅAM (1.1.Ražots un nodots patēriņam +1.2.nodots patēriņam)

Naftas produktu (degvielas)	2021.gada marts	2022.gada marts	Starpība	Izmaiņas %
Nodots patēriņam (t), tai skaitā	104 706	127 817	23 111	22,1
Benzīns*	11 474	13 545	2 071	18,0
Biobenzīns (E85)	14	0	-14	-100,0
Dīzeļdegviela**	76 196	86 579	10 383	13,6
Biodīzeļdegviela (100%)	5	6	1	20,0
Dīzeļdegviela lauksaimniekiem***	8 623	14 195	5 572	64,6
Petroleja	751	4 771	4 020	-
Autogāze	2 918	2 773	-145	-5,0
Kurināmā gāze	2 926	4 213	1 287	44,0
Degviela	398	367	-31	-7,8
Citi	1 401	1 368	-33	-2,4

1.1. Pamatdati par naftas produktu (degvielas) RAŽOŠANU (naftas produktu (degvielas) ražošana, sajaukšana, apstrāde, pārstrāde un fusēšana)

Naftas produktu (degvielas)	2021.gada marts	2022.gada marts	Starpība	Izmaiņas %
Saražots (t), tai skaitā	99 608	110 739	11 131	11,2
Benzīns*	9 452	11 761	2 309	24,4
Dīzeļdegviela**	69 198	84 918	15 720	22,7
Biodīzeļdegviela (100%)	5 416	5 082	-334	-6,2
Petroleja	103	23	-80	-77,7
Sašķidrinātā naftas gāze	3 341	3 383	42	1,3
Citi	12 098	5 572	-6 526	-53,9
Nodots patēriņam (t), tai skaitā	69 368	85 025	15 657	22,6
Benzīns*	8 068	9 738	1 670	20,7
Dīzeļdegviela**	51 745	61 052	9 307	18,0
Dīzeļdegviela lauksaimniekiem***	7 329	11 724	4 395	60,0
Petroleja	4	0	-4	-100,0
Autogāze	1 128	1 021	-107	-9,5
Kurināmā gāze	1 068	1 431	363	34,0
Citi	26	53	27	-

1.2. Pamatdati par naftas produktu (degvielas) NODOŠANU PATĒRĪŅAM

Naftas produktu (degvielas)	2021.gada marts	2022.gada marts	Starpība	Izmaiņas %
Nodots patēriņam (t), tai skaitā	35 324	42 792	7 468	21,1
Benzīns*	3 406	3 807	401	11,8
Dīzeļdegviela**	24 451	25 527	1 076	4,4
Dīzeļdegviela lauksaimniekiem***	1 294	2 471	1 177	91,0
Petroleja	747	4 771	4 024	-
Autogāze	1 790	1 752	-38	-2,1
Kurināmā gāze	1 858	2 782	924	49,7
Degviela	398	367	-31	-7,8
Citi	1 375	1 315	-60	-4,4

2. Naftas produktu (degvielas) KOPEJĀ REALIZĀCIJA (2.1.+2.2.+2.3.+2.4)

Naftas produktu (degvielas)	2021.gada marts	2022.gada marts	Starpība	Izmaiņas %
Kopā (t), tai skaitā	104 924	127 104	22 180	21,1
Benzīns*	11 714	12 788	1 074	9,2
Biobenzīns (E85)	2	4	2	100,0
Dīzeļdegviela**	76 483	87 128	10 645	13,9
Biodīzeļdegviela (100%)	9	10	1	11,1
Dīzeļdegviela lauksaimniekiem***	8 346	13 805	5 459	65,4
Petroleja	751	4 784	4 033	-
Autogāze	2 928	2 697	-231	-7,9
Kurināmā gāze	2 918	4 213	1 295	44,4
Degvielleļļa	398	347	-51	-12,8
Citi	1 375	1 328	-47	-3,4

2.1. MAZUMTIRDZNIECĪBĀ realizētā produkcija

Naftas produktu (degvielas)	2021.gada marts	2022.gada marts	Starpība	Izmaiņas %
Realizētā produkcija (t), tai skaitā	74 613	85 399	10 786	14,5
Benzīns*	11 549	12 564	1 015	8,8
Biobenzīns (E85)	2	4	2	100,0
Dīzeļdegviela**	59 319	67 292	7 973	13,4
Biodīzeļdegviela (100%)	4	4	0	0,0
Dīzeļdegviela lauksaimniekiem***	1 126	3 090	1 964	-
Autogāze	2 613	2 445	-168	-6,4

2.2. LIETOTĀJIEM (vairumtirdzniecībā) realizētā produkcija

Naftas produktu (degvielas)	2021.gada marts	2022.gada marts	Starpība	Izmaiņas %
Realizētā produkcija (t), tai skaitā	25 447	35 702	10 255	40,3
Benzīns*	76	91	15	19,7
Dīzeļdegviela**	13 784	15 302	1 518	11,0
Biodīzeļdegviela (100%)	5	6	1	20,0
Dīzeļdegviela lauksaimniekiem***	7 220	10 715	3 495	48,4
Petroleja	750	4 771	4 021	-
Autogāze	273	213	-60	-22,0
Kurināmā gāze	2 916	4 210	1 294	44,4
Degvielleļļa	398	347	-51	-12,8
Citi	25	47	22	88,0

2.3. MARĶĒTĀS dīzeļdegvielas realizācija (t.sk. bio vismaz 5%)

Naftas produktu (degvielas)	2021.gada marts	2022.gada marts	Starpība	Izmaiņas %
Kopā (t), tai skaitā	3 068	4 192	1 124	36,6
- Fiziskām personām	309	484	175	56,6
- Juridiskām personām	1 694	2 130	436	25,7
- Kuģu apgāde	671	1 061	390	58,1
- Izmantošanai brīvostās un brīvajās zonās	394	517	123	31,2

2.4. Naftas produktu (degvielas) izlietojums savam patēriņam, citiem mērķiem

Naftas produktu (degvielas)	2021.gada marts	2022.gada marts	Starpība	Izmaiņas %
Realizētā produkcija (t), tai skaitā	1 796	1 811	15	0,8
Benzīns*	89	133	44	49,4
Dīzeļdegviela**	312	342	30	9,6
Petroleja	1	13	12	-
Autogāze	42	39	-3	-7,1
Kurināmā gāze	2	3	1	50,0
Citi	1 350	1 281	-69	-5,1

3. Pamatdati par naftas produktu (degvielas) nosūtīšanu atliktajā nodokļu maksāšanas režīmā
(t.sk. izlaists patēriņam, pēc tam nosūtīts) (4.1. Nosūtīts uz citu ES dalībvalsti+ 4.2. Eksportēts)

Naftas produktu (degvielas)	2021.gada marts	2022.gada marts	Starpība	Izmaiņas %
Kopā (t), tai skaitā	42 835	43 756	921	2,2
Benzīns*	1 416	1 835	419	29,6
Dīzeļdegviela**	8 739	9 285	546	6,2
Biodīzeļdegviela (100%)	9 123	9 995	872	9,6
Sašķīdinātā naftas gāze	11 165	16 121	4 956	44,4
Citi	12 301	6 282	-6 019	-48,9

3.1. Nosūtīts uz citu ES dalībvalsti

Naftas produktu (degvielas)	2021.gada marts	2022.gada marts	Starpība	Izmaiņas %
Nosūtīts citai ES dalībvalstij (t), tai skaitā	37 862	39 779	1 917	5,1
Benzīns*	1 363	1 829	466	34,2
Dīzeļdegviela**	7 119	8 433	1 314	18,5
Biodīzeļdegviela (100%)	9 123	9 995	872	9,6
Petroleja	0	217	217	-
Sašķīdinātā naftas gāze	7 956	13 023	5 067	63,7
Citi	12 301	6 282	-6 019	-48,9

3.2. Eksportēts

Naftas produktu (degvielas)	2021.gada marts	2022.gada marts	Starpība	Izmaiņas %
Eksportam (t), tai skaitā	4 973	3 977	-996	-20,0
Benzīns*	53	6	-47	-88,7
Dīzeļdegviela**	1 620	852	-768	-47,4
Sašķīdinātā naftas gāze	3 209	3 098	-111	-3,5
Petroleja	91	21	-70	-76,9

* t.sk. benzīns bio

** t.sk. dīzeļdegviela bio, marķētā dīzeļdegviela, marķētā dīzeļdegviela bio

**Lielākie komersanti pēc patēriņam nodotā naftas
produktu (degvielas) apjoma 2022.gada 3 mēnešos**

Komersanta nosaukums

- 1 NESTE LATVIJA SIA
- 2 CIRCLE K LATVIA SIA
- 3 PIRMAS SIA
- 4 ORLEN LATVIJA SIA
- 5 VIRŠI-A AS
- 6 EAST-WEST TRANSIT SIA
- 7 STRAUJUPĪTE SIA
- 8 LATVIJAS PROPĀNA GĀZE SIA
- 9 ASTARTE-NAFTA SIA
- 10 BALTIC GROUND SERVICES LV SIA
- 11 LDZ RITOŠĀ SASTĀVA SERVISS SIA
- 12 GULFSTREAM OIL SIA
- 13 INTERGAZ SIA
- 14 EVIJA SIA
- 15 RDZ ENERGY SIA

**Lielākie komersanti pēc mazumtirdzniecībā realizētā
degvielas apjoma 2022.gada 3 mēnešos**

- 1 NESTE LATVIJA SIA
- 2 CIRCLE K LATVIA SIA
- 3 VIADA BALTIJA AS
- 4 VIRŠI-A AS
- 5 EAST-WEST TRANSIT SIA
- 6 ASTARTE-NAFTA SIA
- 7 LN DEGVIELA SIA
- 8 KOOL LATVIJA SIA
- 9 AUGSTCELTNE SIA
- 10 GOTIKA AUTO SIA
- 11 INGRIDA A SIA
- 12 LATVIJAS PROPĀNA GĀZE SIA
- 13 VIRŠI F SIA
- 14 KINGS SIA
- 15 DUS P5 SIA