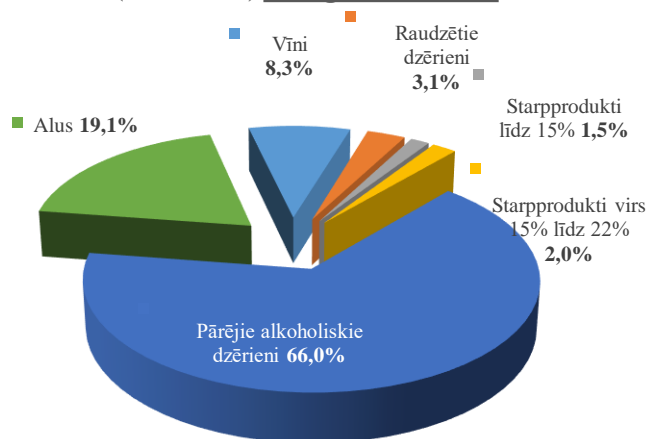


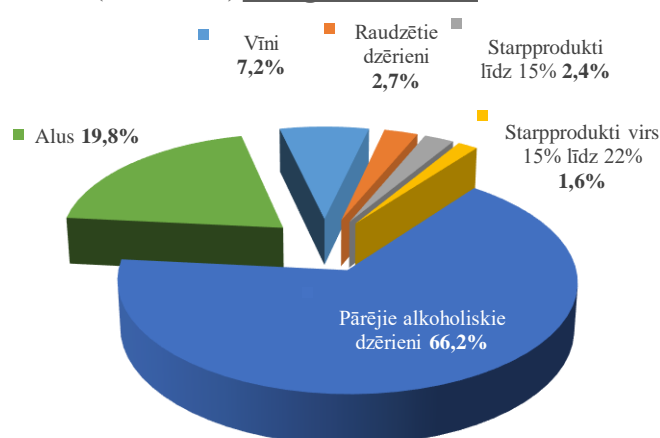
**Aprēķinātā akcīzes nodokļa struktūra par alkoholiskajiem dzērieniem (tūkst. EUR)
2022.gada 3 mēnešos**

Alkoholisko dzērienu grupa	2021.gada 3 mēnešos	2022.gada 3 mēnešos	Izmaiņa	
			tūkst. EUR	%
Vīns	4 108	3 949	-159	-3,9
Raudzētie dzērieni	1 558	1 500	-58	-3,7
Starpprodukti līdz 15 tilpumprocentiem	769	1 326	557	72,4
Starpprodukti virs 15 līdz 22 tilpumprocentiem	1 001	896	-105	-10,5
Pārējie alkoholiskie dzērieni	32 755	36 316	3 561	10,9
Alus	9 461	10 876	1 416	15,0
Kopā	49 651	54 863	5 211	10,5

Aprēķinātā akcīzes nodokļa struktūra*
(% no EUR) 2021.gada 3 mēnešos



Aprēķinātā akcīzes nodokļa struktūra*
(% no EUR) 2022.gada 3 mēnešos



**Aprēķinātā akcīzes nodokļa struktūra par alkoholiskajiem dzērieniem (tūkst. EUR)
2022.gada martā**

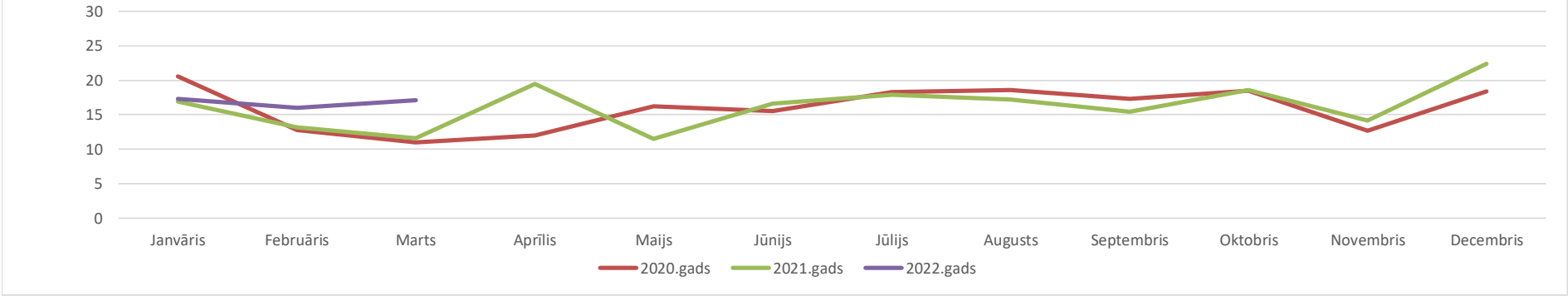
Alkoholisko dzērienu grupa	2021.gada marts	2022.gada marts	Izmaiņa	
			tūkst. EUR	%
Vīns	1 796	1 571	-225	-12,5
Raudzētie dzērieni	694	660	-34	-4,9
Starpprodukti līdz 15 tilpumprocentiem	326	509	182	55,9
Starpprodukti virs 15 līdz 22 tilpumprocentiem	383	297	-85	-22,3
Pārējie alkoholiskie dzērieni	13 788	14 239	451	3,3
Alus	3 959	4 450	491	12,4
Kopā	20 946	21 726	781	3,7

* Pamatojoties uz Akcīzes nodokļa deklarācijās aprēķināto akcīzes nodokli

Iekasētais akcīzes nodoklis par alkoholiskajiem dzērieniem (neskaitot alu)

Pēc Valsts kases datiem (milj. EUR)

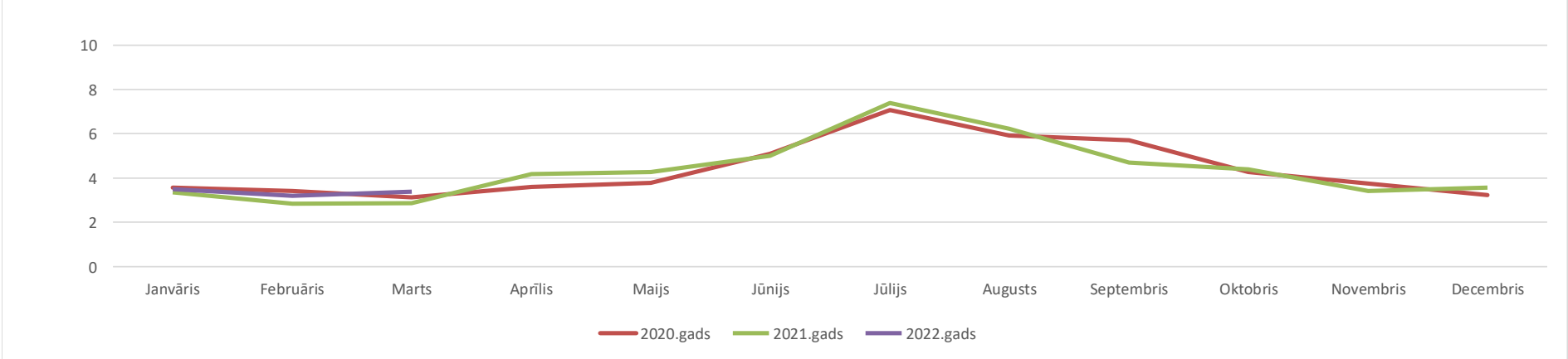
Periods	Janvāris	Februāris	Marts	Aprīlis	Maijs	Jūnijs	Jūlijs	Augusts	Septembris	Oktobris	Novembris	Decembris	3 mēnešos
2020.gads	20,6	12,7	11,0	12,0	16,2	15,5	18,2	18,6	17,3	18,5	12,7	18,4	44,3
2021.gads	16,9	13,1	11,6	19,5	11,5	16,6	17,9	17,3	15,4	18,6	14,2	22,4	41,6
2022.gads	17,3	16,0	17,1										50,4
Izmaiņa 2022/2021	2,5%	21,9%	47,1%	-	-	-	-	-	-	-	-	-	21,1%



Iekasētais akcīzes nodoklis par alu

Pēc Valsts kases datiem (tūkst. EUR)

Periods	Janvāris	Februāris	Marts	Aprīlis	Maijs	Jūnijs	Jūlijs	Augusts	Septembris	Oktobris	Novembris	Decembris	3 mēnešos
2020.gads	3,6	3,4	3,1	3,6	3,8	5,1	7,1	5,9	5,7	4,3	3,8	3,2	10,1
2021.gads	3,3	2,8	2,9	4,2	4,3	5,0	7,4	6,2	4,7	4,4	3,4	3,6	9,1
2022.gads	3,5	3,2	3,4										10,1
Izmaiņa 2022/2021	4,6%	12,5%	18,3%	-	-	-	-	-	-	-	-	-	11,4%



Akcīzes nodokļa likmju izmaiņas alkoholiskajiem dzērieniem (EUR)

	2016.gada 1.marts	2017.gada 1.marts	2018.gada 1.marts	2019.gada 1.marts	2019.gada 1.augusts	2020.gada 1.marts	2021.gada 1.marts
Raudzētie dzērieni līdz 6° (100 l)	64	64	64	64	64	64	64
Raudzētie dzērieni virs 6° (100 l)	74	78	92	101	101	106	111
Vīns (100 l)							
Starpprodukti līdz 15° (100 l)	120	130	150	168	168	176	185
Starpprodukti no 15° līdz 22° (100 l)							
Pārējie alkoholiskie dzērieni (100 l a/a)	1400	1450	1670	1840	1564	1642	1724
	Mazajās alkoholisko dzērienu darītavās**						
					920	782	821
Alus (100 l) (100 l)	4,20 EUR par katru tilpumprocentu, bet ne mazāk kā 7,8 EUR par 100 litriem	4,50 EUR par katru tilpumprocentu, bet ne mazāk kā 8,2 EUR par 100 litriem	6,80 EUR par katru tilpumprocentu, bet ne mazāk kā 12,5 EUR par 100 litriem	7,40 EUR par katru tilpumprocentu, bet ne mazāk kā 13,60 EUR par 100 litriem	7,40 EUR par katru tilpumprocentu, bet ne mazāk kā 13,60 EUR par 100 litriem	7,80 EUR par katru tilpumprocentu, bet ne mazāk kā 14,40 EUR par 100 litriem	8,20 EUR par katru tilpumprocentu, bet ne mazāk kā 15,20 EUR par 100 litriem
	Mazajās alus darītavās*						
		2,1 EUR par katru tilpumprocentu, bet ne mazāk kā 7,8 EUR par 100 litriem	2,25 EUR par katru tilpumprocentu, bet ne mazāk kā 8,2 EUR par 100 litriem	3,40 EUR par katru tilpumprocentu, bet ne mazāk kā 12,5 EUR par 100 litriem	3,70 EUR par katru tilpumprocentu, bet ne mazāk kā 13,60 EUR par 100 litriem	3,70 EUR par katru tilpumprocentu, bet ne mazāk kā 13,60 EUR par 100 litriem	3,90 EUR par katru tilpumprocentu, bet ne mazāk kā 14,40 EUR par 100 litriem

* Mazajās alus darītavās saražotajam alum par viena kalendārā gada laikā saražotajiem pirmajiem 10 tūkstošiem hektolitriem alus

** No 2019.gada 1.marta

Piemēram:

par 1 litru:	ar alkohola saturu	Akcīzes nodoklis (no 01.03.2016.)	Akcīzes nodoklis (no 01.03.2017.)	Akcīzes nodoklis (no 01.03.2018.)	Akcīzes nodoklis (no 01.03.2019.)	Akcīzes nodoklis (no 01.08.2019.)	Akcīzes nodoklis (no 01.03.2020.)	Akcīzes nodoklis (no 01.03.2021.)
dabīgā vīna		0,74	0,78	0,92	1,01	1,01	1,06	1,11
raudzētā dzēriena	virs 6°	0,74	0,78	0,92	1,01	1,01	1,06	1,11
	līdz 6° (ieskaitot)	0,64	0,64	0,64	0,64	0,64	0,64	0,64
stiprinātā vīna	20°	1,20	1,30	1,50	1,68	1,68	1,76	1,85
degvīna	40°	5,60	5,80	6,68	7,36	6,26	6,57	6,90
alkoholiskā kokteiļa	5°	0,70	0,73	0,84	0,92	0,78	0,82	0,86
alus	5°	0,21	0,23	0,34	0,37	0,37	0,39	0,41

**ALKOHOLISKO DZĒRIENU
(neskaitot alu) APRĪTE
2022.gada 3 mēnešos**

1. Pamattati par alkoholisko dzērienu aprīti Latvijā

Alkoholiskie dzērieni:		2021.gada 3 mēnešos	2022.gada 3 mēnešos	Starpība	Izmaiņas %
Nodots patēriņam Latvijā*	dal	1 262 862	1 340 261	77 399	6,1
	dal a/a	269 246	289 375	20 129	7,5
Alkoholiskie kokteiļi	dal	112 477	84 898	-27 579	-24,5
Citi alkoholiskie dzērieni**	dal	105 557	126 853	21 297	20,2
Degvīns	dal	251 135	268 464	17 329	6,9
Dzirkstošais vīns	dal	92 273	82 529	-9 744	-10,6
Konjaks, brendijs	dal	56 767	63 417	6 651	11,7
Līķieris	dal	25 276	30 918	5 642	22,3
Raudzētie dzērieni***	dal	216 705	288 366	71 660	33,1
Stiprinātie vīni	dal	59 026	49 758	-9 269	-15,7
Vīns	dal	294 832	287 031	-7 801	-2,6
Viskijs	dal	48 814	58 027	9 213	18,9
Saražots Latvijā	dal	1 106 284	1 351 813	245 529	22,2
	dal a/a	334 163	428 894	94 731	28,3
Vīni	dal	20 289	24 227	3 938	19,4
Raudzētie dzērieni līdz 6%	dal	112 080	100 089	-11 991	-10,7
Raudzētie dzērieni virs 6%	dal	15 627	11 758	-3 869	-24,8
Starpprodukti līdz 15%	dal	42 581	81 765	39 184	92,0
Starpprodukti virs 15 līdz 22%	dal	3 924	3 834	-90	-2,3
Pārējie alkoholiskie dzērieni	dal	911 782	1 130 140	218 358	23,9
levests, importēts Latvijā	dal	3 899 373	4 008 233	108 860	2,8
Vīni	dal	2 461 590	2 230 357	-231 232	-9,4
Raudzētie dzērieni līdz 6%	dal	63 223	99 932	36 709	58,1
Raudzētie dzērieni virs 6%	dal	154 366	148 342	-6 024	-3,9
Starpprodukti līdz 15%	dal	74 663	47 840	-26 824	-35,9
Starpprodukti virs 15 līdz 22%	dal	79 036	56 329	-22 707	-28,7
Pārējie alkoholiskie dzērieni	dal	1 066 495	1 425 433	358 938	33,7

* Latvijā ražotā un no citām valstīm ievestā alkohola apjoms, kas nodots patēriņam Latvijā, samaksājot akcīzes nodokli

** Rums, tekila, melnais balzams, u.c.

*** Visi pārējie raudzētie dzērieni, piemēram sidri, neskaitot vīnogu vīnus un alu

2. Pamattati par alkoholisko dzērienu IZVEŠANU no Latvijas****

Alkoholiskie dzērieni:		2021.gada 3 mēnešos	2022.gada 3 mēnešos	Starpība	Izmaiņas %
Kopumā izvests no Latvijas	dal	4 538 122	4 073 699	-464 422	-10,2
Vīni	dal	2 215 774	2 132 539	-83 234	-3,8
Raudzētie dzērieni līdz 6%	dal	85 620	77 837	-7 783	-9,1
Raudzētie dzērieni virs 6%	dal	47 740	65 840	18 099	37,9
Starpprodukti līdz 15%	dal	47 944	25 375	-22 569	-47,1
Starpprodukti virs 15 līdz 22%	dal	41 143	15 366	-25 777	-62,7
Pārējie alkoholiskie dzērieni	dal	2 099 901	1 756 742	-343 158	-16,3

3.1. Nosūtīts uz citu ES dalībvalsti

Alkoholiskie dzērieni:		2021.gada 3 mēnešos	2022.gada 3 mēnešos	Starpība	Izmaiņas %
Nosūtīts uz citu ES dalībvalsti kopā	dal	376 076	501 368	125 292	33,3
Vīni	dal	77 596	76 087	-1 509	-1,9
Raudzētie dzērieni līdz 6%	dal	29 961	36 076	6 115	20,4
Raudzētie dzērieni virs 6%	dal	1 774	2 893	1 119	63,0
Starpprodukti līdz 15%	dal	325	945	620	-
Starpprodukti virs 15 līdz 22%	dal	1 063	1 537	474	44,6
Pārējie alkoholiskie dzērieni	dal	265 358	383 830	118 473	44,6

3.2. Eksportēts

Alkoholiskie dzērieni:		2021.gada 3 mēnešos	2022.gada 3 mēnešos	Starpība	Izmaiņas %
Eksportēts kopā	dal	4 162 046	3 572 332	-589 714	-14,2
Vīni	dal	2 138 178	2 056 452	-81 725	-3,8
Raudzētie dzērieni līdz 6%	dal	55 659	41 761	-13 898	-25,0
Raudzētie dzērieni virs 6%	dal	45 966	62 947	16 981	36,9
Starpprodukti līdz 15%	dal	47 619	24 430	-23 189	-48,7
Starpprodukti virs 15 līdz 22%	dal	40 081	13 829	-26 252	-65,5
Pārējie alkoholiskie dzērieni	dal	1 834 543	1 372 912	-461 631	-25,2

**** Latvijā ražotā un no citām valstīm ievestā alkohola apjoms, kas izvests no valsts

ALUS APRĪTE
2022.gada 3 mēnešos

1.tabula

		2021.gada 3 mēnešos	2022.gada 3 mēnešos	Starpība	Izmaiņas %
Nodots patēriņam Latvijā*	dal	2 513 757	2 740 343	226 587	9,0
	dal a/a	128 094	139 180	11 087	8,7
Saražots Latvijā	dal	1 686 581	2 147 179	460 598	27,3
	dal a/a	89 308	117 985	28 677	32,1
Ievests, importēts Latvijā	dal	1 947 920	1 954 167	6 247	0,3
Kopumā alus izvests no Latvijas**	dal	825 118	1 027 856	202 738	24,6
t.sk. uz trešajām valstīm	dal	450 569	317 271	-133 298	-29,6
t.sk. uz ES dalībvalstīm	dal	374 548	710 585	336 036	89,7

* Latvijā ražotā un no citām valstīm ievestā alus apjoms, kas nodots patēriņam Latvijā, samaksājot akcīzes nodokli

** Latvijā ražotā un no citām valstīm ievestā alus apjoms, kas izvests no valsts

SPIRTA APRĪTE
2022.gada 3 mēnešos

2.tabula

	2021.gada 3 mēnešos	2022.gada 3 mēnešos	Starpība	Izmaiņas %
Spirts (dal a/a)				
Saražots	170 590	131 199	-39 392	-23,1
t.sk. etilspirts	170 590	131 199	-39 392	-23,1
t.sk.dehidratētais spirts	0	0	0	-
Ievests etilspirts no citām valstīm	270 291	408 087	137 796	51,0
Realizēts Latvijā	29 613	56 721	27 108	91,5
t.sk. alkoh.dzērienu ražotājiem	14 108	2 751	-11 357	-80,5
t.sk. patērētājiem	14 253	8 683	-5 569	-39,1
t.sk. denaturēšanai	1 252	45 286	44 034	-
Izlietots alk. dz. ražošanā	252 743	318 000	65 257	25,8
Izvests uz ES dalībvalstīm, eksportēts	108 096	139 554	31 458	29,1
t.sk. etilspirts	108 096	139 554	31 458	29,1
t.sk.dehidratētais spirts	0	0	0	-
Spirtu saturošas izejvielas*** (dal a/a)				
Saņemts no Latvijas komersantiem	18 983	29	-18 954	-99,8
Ievestas no ES, importētas	49 370	106 509	57 140	-
Izlietotas alk.dz. ražošanā	79 609	104 244	24 635	30,9

*** Vīnmateriāls, konjaku spirts, aromatizatori, ekstrakti, degvīns, u.c.

**ALKOHOLISKO DZĒRIENU
(neskaitot alu) APRĪTE
2022.gada marts**

1. Pamatdati par alkoholisko dzērienu aprīti Latvijā

Alkoholiskie dzērieni:		2021.gada marts	2022.gada marts	Starpība	Izmaiņas %
Nodots patēriņam Latvijā*	dal	522 569	540 494	17 925	3,4
	dal a/a	109 166	114 945	5 779	5,3
Alkoholiskie kokteiļi	dal	46 373	33 624	-12 748	-27,5
Citi alkoholiskie dzērieni**	dal	42 907	57 549	14 642	34,1
Degvīns	dal	102 480	105 857	3 377	3,3
Dzirkstošais vīns	dal	39 707	35 369	-4 338	-10,9
Konjaks, brendijs	dal	20 059	25 618	5 559	27,7
Likieris	dal	10 428	13 396	2 967	28,5
Raudzētie dzērieni***	dal	94 104	116 086	21 982	23,4
Stiprinātie vīni	dal	21 253	16 417	-4 837	-22,8
Vīns	dal	125 117	113 383	-11 734	-9,4
Viskijs	dal	20 140	23 195	3 055	15,2
Saražots Latvijā	dal	525 550	505 905	-19 645	-3,7
	dal a/a	158 494	155 023	-3 470	-2,2
Vīni	dal	13 209	12 834	-375	-2,8
Raudzētie dzērieni līdz 6%	dal	54 193	43 742	-10 451	-19,3
Raudzētie dzērieni virs 6%	dal	7 181	6 090	-1 091	-15,2
Starpprodukti līdz 15%	dal	23 335	32 760	9 425	40,4
Starpprodukti virs 15 līdz 22%	dal	3 613	15	-3 598	-99,6
Pārējie alkoholiskie dzērieni	dal	424 019	410 465	-13 554	-3,2
Ievests, importēts Latvijā	dal	1 564 145	1 282 687	-281 457	-18,0
Vīni	dal	992 684	649 512	-343 172	-34,6
Raudzētie dzērieni līdz 6%	dal	30 113	44 556	14 443	48,0
Raudzētie dzērieni virs 6%	dal	68 696	47 059	-21 637	-31,5
Starpprodukti līdz 15%	dal	31 016	11 413	-19 603	-63,2
Starpprodukti virs 15 līdz 22%	dal	32 260	18 821	-13 439	-41,7
Pārējie alkoholiskie dzērieni	dal	409 376	511 327	101 951	24,9

* Latvijā ražotā un no citām valstīm ievestā alkohola apjoms, kas nodots patēriņam Latvijā, samaksājot akcīzes nodokli

** Rums, tekila, melnais balzams, u.c.

*** Visi pārējie raudzētie dzērieni, piemēram sidri, neskaitot vīnogu vīnus un alu

2. Pamatdati par alkoholisko dzērienu IZVEŠĀNU no Latvijas****

Alkoholiskie dzērieni:		2021.gada marts	2022.gada marts	Starpība	Izmaiņas %
Kopumā izvests no Latvijas	dal	1 762 355	1 489 327	-273 028	-15,5
Vīni	dal	929 805	768 511	-161 293	-17,3
Raudzētie dzērieni līdz 6%	dal	46 838	37 112	-9 726	-20,8
Raudzētie dzērieni virs 6%	dal	20 606	11 621	-8 985	-43,6
Starpprodukti līdz 15%	dal	19 592	10 220	-9 372	-47,8
Starpprodukti virs 15 līdz 22%	dal	11 227	7 064	-4 163	-37,1
Pārējie alkoholiskie dzērieni	dal	734 287	654 799	-79 489	-10,8

3.1. Nosūtīts uz citu ES dalībvalsti

Alkoholiskie dzērieni:		2021.gada marts	2022.gada marts	Starpība	Izmaiņas %
Nosūtīts uz citu ES dalībvalsti kopā	dal	189 692	199 613	9 921	5,2
Vīni	dal	46 036	28 959	-17 077	-37,1
Raudzētie dzērieni līdz 6%	dal	16 263	16 494	230	1,4
Raudzētie dzērieni virs 6%	dal	1 251	1 241	-11	-0,8
Starpprodukti līdz 15%	dal	177	565	388	-
Starpprodukti virs 15 līdz 22%	dal	109	729	620	-
Pārējie alkoholiskie dzērieni	dal	125 857	151 626	25 769	20,5

3.2. Eksportēts

Alkoholiskie dzērieni:		2021.gada marts	2022.gada marts	Starpība	Izmaiņas %
Eksportēts kopā	dal	1 572 663	1 289 714	-282 949	-18,0
Vīni	dal	883 769	739 552	-144 217	-16,3
Raudzētie dzērieni līdz 6%	dal	30 574	20 618	-9 956	-32,6
Raudzētie dzērieni virs 6%	dal	19 355	10 380	-8 975	-46,4
Starpprodukti līdz 15%	dal	19 416	9 655	-9 760	-50,3
Starpprodukti virs 15 līdz 22%	dal	11 118	6 335	-4 783	-43,0
Pārējie alkoholiskie dzērieni	dal	608 431	503 173	-105 258	-17,3

**** Latvijā ražotā un no citām valstīm ievestā alkohola apjoms, kas izvests no valsts

ALUS APRĪTE
2022.gada marts

1.tabula

		2021.gada marts	2022.gada marts	Starpība	Izmaiņas %
Nodots patēriņam Latvijā*	dal	1 040 592	1 130 732	90 140	8,7
	dal a/a	52 810	57 457	4 647	8,8
Saražots Latvijā	dal	667 246	797 939	130 693	19,6
	dal a/a	34 958	43 031	8 073	23,1
Ievests, importēts Latvijā	dal	673 130	793 140	120 010	17,8
Kopumā alus izvests no Latvijas**	dal	295 106	348 687	53 581	18,2
t.sk. uz trešajām valstīm	dal	134 217	112 232	-21 985	-16,4
t.sk. uz ES dalībvalstīm	dal	160 889	236 455	75 566	47,0

* Latvijā ražotā un no citām valstīm ievestā alus apjoms, kas nodots patēriņam Latvijā, samaksājot akcīzes nodokli

** Latvijā ražotā un no citām valstīm ievestā alus apjoms, kas izvests no valsts

SPIRTA APRĪTE
2022.gada marts

2.tabula

	2021.gada marts	2022.gada marts	Starpība	Izmaiņas %
Spirts (dal a/a)				
Saražots	83 173	58 343	-24 830	-29,9
t.sk. etilspirts	83 173	58 343	-24 830	-29,9
t.sk.dehidratētais spirts	0	0	0	-
Ievests etilspirts no citām valstīm	92 184	177 710	85 527	92,8
Realizēts Latvijā	8 874	29 536	20 662	-
t.sk. alkoh.dzērienu ražotājiem	5 474	2 741	-2 733	-49,9
t.sk. patērētājiem	3 400	1 836	-1 565	-46,0
t.sk. denaturēšanai	0	24 959	24 959	-
Izlietots alk. dz. ražošanā	95 341	125 970	30 628	32,1
Izvests uz ES dalībvalstīm, eksportēts	40 192	55 068	14 876	37,0
t.sk. etilspirts	40 192	55 068	14 876	37,0
t.sk.dehidratētais spirts	0	0	0	-
Spirtu saturošas izejvielas*** (dal a/a)				
Saņemts no Latvijas komersantiem	18 515	32	-18 483	-99,8
Ievestas no ES, importētas	24 936	33 134	8 198	32,9
Izlietotas alk.dz. ražošanā	62 835	26 341	-36 494	-58,1

*** Vīnmateriāls, konjaku spirts, aromatizatori, ekstrakti, degvīns, u.c.

**Lielākie komersanti* pēc patēriņam Latvijā nodotā
alkoholisko dzērienu (neskaitot alu) apjoma
2022.gada 3 mēnešos**

N.p.k.	Komersanta nosaukums
1	AMBER LATVIJAS BALZAMS AS
2	PRODIMPEKSS LOGISTIKAS GRUPA SIA
3	CĒSU ALUS AS
4	BERLAT TRADING SIA
5	LIVIKO SIA
6	BALTIC LOGISTIC SOLUTIONS SIA
7	VIA 3L LATVIA SIA
8	TRIALTO LATVIA SIA
9	BERLAT GRUPA SIA
10	RIMI LATVIA SIA
11	CIDO GRUPA SIA
12	MV LATVIA SIA
13	MAXIMA LATVIJA SIA
14	ALDARIS AS
15	MERKURS-RIGANTE SIA
16	TĀLBERGS SIA
17	TABAKAS NAMS GRUPA SIA
18	EIROVĪNS SIA
19	VOLDEMĀRS SIA
20	BALTIC XL SIA

**Lielākie komersanti* pēc patēriņam Latvijā nodotā
alus apjoma 2022.gada 3 mēnešos**

N.p.k.	Komersanta nosaukums
1	CĒSU ALUS AS
2	ALDARIS AS
3	CIDO GRUPA SIA
4	PRODIMPEKSS LOGISTIKAS GRUPA SIA
5	TĒRVETES AL AS
6	LIDL LATVIJA SIA
7	LATVIJAS ALUS SIA
8	BAUSKAS ALUS SIA
9	VALMIERMUIŽAS ALUS SIA
10	RITALEKS SIA
11	UŽAVAS ALUS SIA
12	ALUS NAMS SIA
13	VIA 3L LATVIA SIA
14	RĒZEKNIS BRYUVERS SIA
15	RIMI LATVIA SIA
16	ILGEZEEM SIA
17	BIG LOGISTICS SIA
18	SANITEX SIA
19	ABULA SIA
20	TĀLBERGS SIA

* Lielākie komersanti, kas alkoholiskos dzērienus nodod patēriņam Latvijā, tas ir, alkoholisko dzērienu ražotāji un importētāji

Pielikumos apkopota informācija atbilstoši VID informācijas sistēmās iesniegtajiem dokumentiem uz datu apkopošanas brīdi.

Informācija turpmākajās publikācijās var tikt precizēta.