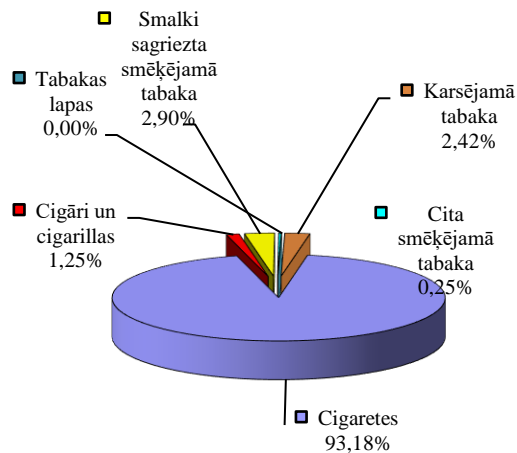


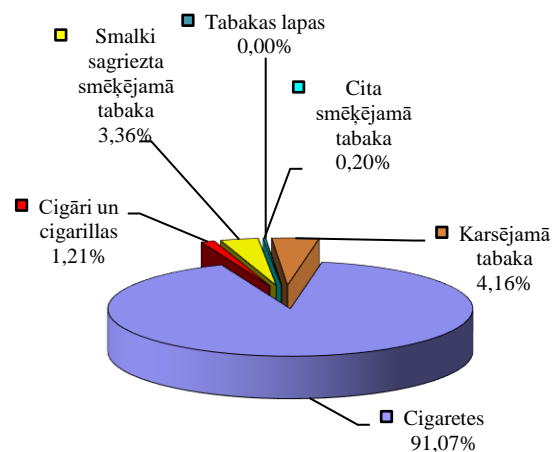
**Aprēķinātā akcīzes nodokļa struktūra par tabakas izstrādājumiem (tūkst. EUR)
 2021.gada 12 mēnešos**

Tabakas izstrādājumu veids	2020.gada 12 mēnešos	2021.gada 12 mēnešos	Izmaiņa	
			tūkst. EUR	%
Cigaretes	208 870	219 487	10 617	5,1
Cigāri un cigarillas	2 812	2 916	104	3,7
Smalki sagriezta smēķējamā tabaka	6 492	8 103	1 611	24,8
Cita smēķējamā tabaka	564	471	-93	-16,6
Tabakas lapas	0	0	0	-
Karsējamā tabaka	5 427	10 022	4 595	84,7
Kopā	224 165	240 998	16 834	7,5

Aprēķinātā akcīzes nodokļa struktūra*
 (% no EUR) 2020.gada 12 mēnešos



Aprēķinātā akcīzes nodokļa struktūra*
 (% no EUR) 2021.gada 12 mēnešos



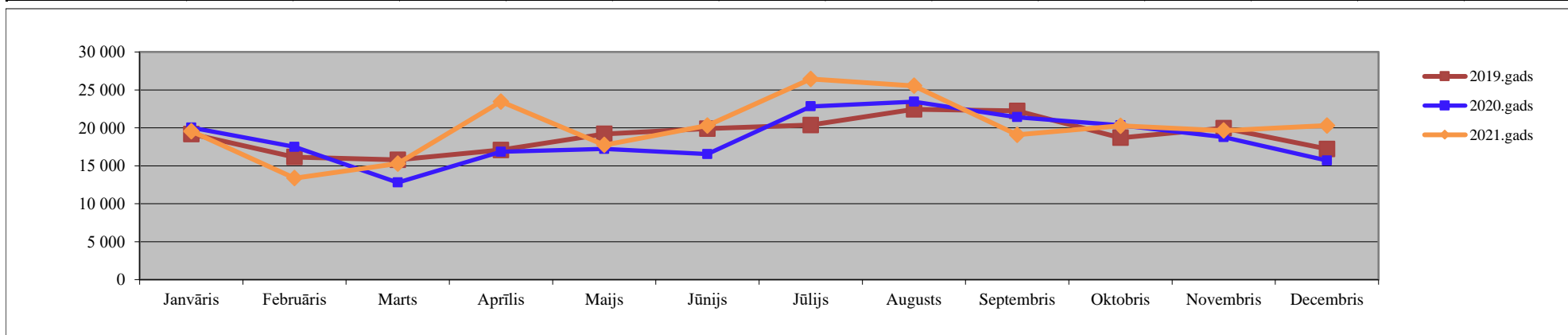
**Aprēķinātā akcīzes nodokļa struktūra par tabakas izstrādājumiem (tūkst. EUR)
 2021.gada decembris**

Tabakas izstrādājumu veids	2020.gada decembris	2021.gada decembris	Izmaiņa	
			tūkst. EUR	%
Cigaretes	18 160	18 018	-142	-0,8
Cigāri un cigarillas	125	244	119	95,7
Smalki sagriezta smēķējamā tabaka	671	691	20	2,9
Cita smēķējamā tabaka	52	23	-28	-54,8
Tabakas lapas	0	0	0	-
Karsējamā tabaka	935	91	-843	-90,2
Kopā	19 942	19 067	-875	-4,4

* Pamatojoties uz Akcīzes nodokļa deklarācijās aprēķināto akcīzes nodokli
 (neiekļaujot muitā aprēķināto akcīzes nodokļa maksājumu summas)

Iekasētais akcīzes nodoklis par tabakas izstrādājumiem
Pēc Valsts kases datiem (tūkst. EUR)

Periods	Janvāris	Februāris	Marts	Aprīlis	Maijs	Jūnijs	Jūlijs	Augusts	Septembris	Oktobris	Novembris	Decembris	12 mēnešos
2019.gads	19 191,4	16 151,1	15 784,8	17 088,8	19 197,0	19 894,2	20 363,6	22 443,5	22 238,8	18 695,9	19 962,6	17 217,5	228 229,0
2020.gads	20 036,4	17 487,4	12 794,7	16 842,3	17 224,0	16 548,7	22 823,5	23 446,2	21 405,3	20 344,8	18 786,8	15 685,1	223 425,2
2021.gads	19 567,3	13 366,3	15 278,1	23 448,9	17 740,2	20 304,3	26 438,6	25 539,6	19 084,8	20 265,6	19 648,5	20 294,6	240 976,8
Izmaiņa 2021/2020	-2,3%	-23,6%	19,4%	39,2%	3,0%	22,7%	15,8%	8,9%	-10,8%	-0,4%	4,6%	29,4%	7,9%



Akcīzes nodokļa likmju izmaiņas tabakas izstrādājumiem

Tabakas izstrādājumu veids	2017.gada 1.janvāris	2017.gada 1.jūlijs	2018.gada 1.janvāris	2018.gada 1.jūlijs	2019.gada 1.janvāris	2019.gada 1.jūlijs	2020.gada 1.janvāris	2021.gada 1.janvāris	2021.gada 1.marts	2022.gada 1.janvāris
	<i>EUR</i>									
Cigaretes (par 1000 cigaretēm)	56,20+25%*, bet ne mazāk kā 93,70 euro par 1000 cigaretēm	67,00+20%*, bet ne mazāk kā 99,00 euro par 1000 cigaretēm	67,00+20%*, bet ne mazāk kā 99,00 euro par 1000 cigaretēm	74,60+20%*, bet ne mazāk kā 109,20 euro par 1000 cigaretēm	74,60+20%*, bet ne mazāk kā 109,20 euro par 1000 cigaretēm	78,70+20%*, bet ne mazāk kā 114,70 euro par 1000 cigaretēm	78,70+20%*, bet ne mazāk kā 114,70 euro par 1000 cigaretēm	78,70+20%*, bet ne mazāk kā 114,70 euro par 1000 cigaretēm	92,50+15%*, bet ne mazāk kā 121,40 euro par 1000 cigaretēm	98,00+15%*, bet ne mazāk kā 128,40 euro par 1000 cigaretēm
Cigāri un cigarillas (par 1000 gab.)	58	58	73	73	88	88	95,2	104,7	104,7	115,2
Smēķējamā tabaka (par 1 kg):										
Smalki sagriežta tabaka cigarešu uztīšanai	62	62	66	66	70	70	75	80,25	80,25	85,9
Cita smēķējamā tabaka										
Tabakas lapas (par 1 kg)	62	62	66	66	70	70	75	80,25	80,25	85,9
Karsējamā tabaka (par 1 kg)	62	62	66	66	70	70	75	160	160	207

* procenti no maksimālās mazumtirdzniecības cenas

TABAKAS IZSTRĀDĀJUMU APRĪTE 2021.gada 12 mēnešos

Pamatdati par cigarešu IZCELSMI

1.tabula

Tabakas izstrādājumu:	2020.gada 12 mēnešos	2021.gada 12 mēnešos	Izmaiņas	Izmaiņas %
Saražoto cigarešu apjoms (tūkst.gab.)	0	0	0	-
Ievests, importēts Latvijā:				
Cigaretēs (tūkst.gab.)	3 767 295	3 712 518	-54 777	-1,5
Cigāri un cigarillas (tūkst.gab.)	98 933	98 313	-620	-0,6
Smēķējamā tabaka (kg)	107 344	136 362	29 017	27,0
Karsējamā tabaka (kg)	174 238	75 164	-99 074	-56,9
Tabakas lapas (kg)	194 651	155 352	-39 299	-20,2

Pamatdati par patēriņam Latvijā nodotajiem tabakas izstrādājumiem

2.tabula

Tabakas izstrādājumu:	2020.gada 12 mēnešos	2021.gada 12 mēnešos	Izmaiņas	Izmaiņas %
Patēriņam Latvijā nodotais apjoms, tai skaitā:				
Cigaretēs (tūkst.gab.)	1 803 470	1 804 244	773	0,0
Cigāri un cigarillas (tūkst.gab.)	30 164	28 824	-1 340	-4,4
Smēķējamā tabaka (kg)	93 370	106 324	12 953	13,9
Karsējamā tabaka (kg)	72 355	58 097	-14 258	-19,7
Tabakas lapas (kg)	1	0	-1	-

Mazumtirdzniecībai novirzītās produkcijas daudzums:

Cigaretēs (tūkst.gab.)	1 816 277	1 794 609	-21 668	-1,2
Cigāri un cigarillas (tūkst.gab.)	29 167	29 423	256	0,9
Smēķējamā tabaka (kg)	93 706	105 930	12 224	13,0
Karsējamā tabaka (kg)	71 589	54 883	-16 705	-23,3
Tabakas lapas (kg)	0	0	0	-

Kuģu, lidmašīnu un beznodokļu veikalu apgāde:

Cigaretēs (tūkst.gab.)	30 662	30 158	-504	-1,6
Cigāri un cigarillas (tūkst.gab.)	41	14	-27	-64,9
Smēķējamā tabaka (kg)	128	12	-117	-91,0
Karsējamā tabaka (kg)	105	435	331	-
Tabakas lapas (kg)	0	0	0	-

Pamatdati par tabakas izstrādājumu IZVEŠANU no Latvijas

3.tabula

Tabakas izstrādājumu:	2020.gada 12 mēnešos	2021.gada 12 mēnešos	Izmaiņas	Izmaiņas %
Uz citām valstīm izvestās				
Cigaretēs (tūkst.gab.)	1 979 993	1 844 934	-135 058	-6,8
Cigāri un cigarillas (tūkst.gab.)	56 482	75 599	19 117	33,8
Smēķējamā tabaka (kg)	0	0	0	-
Karsējamā tabaka (kg)	118 717	15 484	-103 233	-87,0
Tabakas lapas (kg)	194 650	152 192	-42 458	-21,8
Nosūtīts citai ES dalībvalstij:				
Cigaretēs (tūkst.gab.)	1 863 080	1 760 090	-102 990	-5,5
Cigāri un cigarillas (tūkst.gab.)	56 167	73 246	17 079	30,4
Smēķējamā tabaka (kg)	12 225	14 557	2 333	19,1
Karsējamā tabaka (kg)	117 524	14 746	-102 778	-87,5
Tabakas lapas (kg)	194 650	152 192	-42 458	-21,8
Eksportēts:				
Cigaretēs (tūkst.gab.)	116 913	84 844	-32 068	-27,4
Cigāri un cigarillas (tūkst.gab.)	315	2 352	2 037	-
Smēķējamā tabaka (kg)	6	10 400	10 395	-
Karsējamā tabaka (kg)	1 193	737	-455	-38,2
Tabakas lapas (kg)	0	0	0	-

Anālītiskajā materiālā un pielikumos apkopota informācija no VID informācijas sistēmās iesniegtajiem pārskatiem uz datu apkopošanas brīdi. Informācija turpmākajās publikācijās var tikt precizēta.

TABAKAS IZSTRĀDĀJUMU APRĪTE 2021.gada decembris

Pamatdati par cigarešu IZCELSMI

1.tabula

Tabakas izstrādājumu:	2020.gada decembris	2021.gada decembris	Izmaiņas	Izmaiņas %
Saražoto cigarešu apjoms (tūkst.gab.)	0	0	0	-
Ievests, importēts Latvijā:				
Cigaretēs (tūkst.gab.)	238 173	281 397	43 224	18,1
Cigāri un cigarillas (tūkst.gab.)	17 078	8 952	-8 126	-47,6
Smēķējamā tabaka (kg)	8 937	7 987	-950	-10,6
Karsējamā tabaka (kg)	2 169	6 189	4 020	-
Tabakas lapas (kg)	27 700	6 505	-21 195	-76,5

Pamatdati par patēriņam Latvijā nodotajiem tabakas izstrādājumiem

2.tabula

Tabakas izstrādājumu:	2020.gada decembris	2021.gada decembris	Izmaiņas	Izmaiņas %
Patēriņam Latvijā nodotais apjoms, tai skaitā:				
Cigaretēs (tūkst.gab.)	154 198	152 181	-2 017	-1,3
Cigāri un cigarillas (tūkst.gab.)	2 936	2 440	-496	-16,9
Smēķējamā tabaka (kg)	9 468	8 910	-558	-5,9
Karsējamā tabaka (kg)	12 461	5 735	-6 726	-54,0
Tabakas lapas (kg)	0	0	0	-
Mazumtirdzniecībai novirzītās produkcijas daudzums:				
Cigaretēs (tūkst.gab.)	159 116	152 180	-6 936	-4,4
Cigāri un cigarillas (tūkst.gab.)	2 815	2 516	-299	-10,6
Smēķējamā tabaka (kg)	10 095	9 171	-924	-9,2
Karsējamā tabaka (kg)	12 197	5 876	-6 321	-51,8
Tabakas lapas (kg)	0	0	0	#DIV/0!
Kuģu, lidmašīnu un beznodokļu veikalu apgāde:				
Cigaretēs (tūkst.gab.)	2 503	2 548	44	1,8
Cigāri un cigarillas (tūkst.gab.)	21	1	-20	-95,7
Smēķējamā tabaka (kg)	37	0	-37	-
Karsējamā tabaka (kg)	7	34	27	-
Tabakas lapas (kg)	0	0	0	-

Pamatdati par tabakas izstrādājumu IZVEŠĀNU no Latvijas

3.tabula

Tabakas izstrādājumu:	2020.gada decembris	2021.gada decembris	Izmaiņas	Izmaiņas %
Uz citām valstīm izvestās produkcijas apjoms:				
Cigaretēs (tūkst.gab.)	151 583	178 802	27 219	18,0
Cigāri un cigarillas (tūkst.gab.)	5 357	8 449	3 093	57,7
Smēķējamā tabaka (kg)	0	0	0	-
Karsējamā tabaka (kg)	936	2 590	1 654	-
Tabakas lapas (kg)	27 700	5 565	-22 135	-79,9
Nosūtīts citai ES dalībvalstij:				
Cigaretēs (tūkst.gab.)	146 310	168 730	22 420	15,3
Cigāri un cigarillas (tūkst.gab.)	5 356	8 337	2 981	55,6
Smēķējamā tabaka (kg)	1 509	1 158	-351	-23,3
Karsējamā tabaka (kg)	936	2 367	1 432	-
Tabakas lapas (kg)	27 700	5 565	-22 135	-79,9
Eksportēts:				
Cigaretēs (tūkst.gab.)	5 273	10 072	4 799	91,0
Cigāri un cigarillas (tūkst.gab.)	0	112	112	-
Smēķējamā tabaka (kg)	0	0	0	-
Karsējamā tabaka (kg)	0	223	223	-
Tabakas lapas (kg)	0	0	0	-

Analītiskajā materiālā un pielikumos apkopota informācija no VID informācijas sistēmās iesniegtajiem pārskatiem uz datu apkopošanas brīdi. Informācija turpmākajās publikācijās var tikt precizēta.

Populārākās cigaretes
pēc patēriņam Latvijā nodotā apjoma
2021.gada 12 mēnešos

Nr.p.k.	Cigarešu marka
1.	WINSTON
2.	MARLBORO
3.	L&M
4.	LD
5.	CHESTERFIELD
6.	ROTHMANS
7.	KENT
8.	CAINES
9.	CAMEL
10.	PARLIAMENT

Lielākie komersanti pēc patēriņam Latvijā nodotā
tabakas izstrādājumu apjoma
2021.gada 12 mēnešos

Nr.p.k.	Komersanta nosaukums
1.	BALTIC SALES NETWORK SIA
2.	PHILIP MORRIS LATVIA SIA
3.	MV LATVIA SIA

cigāru un cigarillu apjoma

1.	PHILIP MORRIS LATVIA SIA
2.	BALTIC SALES NETWORK SIA
3.	RASTA 1 SIA

smēķējamās/ karsējamās tabakas apjoma

1.	BALTIC SALES NETWORK SIA
2.	PHILIP MORRIS LATVIA SIA
3.	TABAKAS NAMS GRUPA SIA

Analītiskajā materiālā un pielikumos apkopota informācija no VID informācijas sistēmās iesniegtajiem pārskatiem uz datu apkopošanas brīdi. Informācija turpmākajās publikācijās var tikt precizēta.