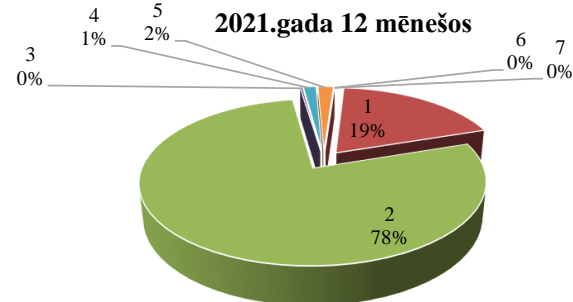
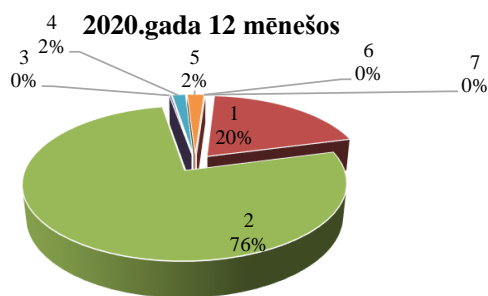


Aprēķinātais akcīzes nodoklis naftas produktiem (degvielai) 2021.gada 12 mēnešos (tūkst.EUR)

Nr.	Naftas veids	2020.gada 12 mēnešos	2021.gada 12 mēnešos	Izmaiņa	
				tūkst.EUR	%
1	Svinu nesaturošs benzīns, tā aizstājējprodukti un komponenti	110 624,02	109 090,88	-1 533,13	-1,39
2	Dīzeļdegviela (gāzeļļa), tās aizstājējprodukti un komponenti	426 534,10	451 453,60	24 919,50	5,84
3	Iezīmētā dīzeļdegviela (gāzeļļa), tās aizstājējprodukti un komponenti	1 406,73	1 651,07	244,34	17,37
4	Iezīmētā dīzeļdegviela, ko izmanto 14.panta 2.2 daļā noteiktajiem mērķiem (lauksaimniecībai)	8 966,53	8 330,99	-635,53	-7,09
5	Naftas gāzes un pārējie gāzveida ogleņūdeņraži	11 418,21	10 231,87	-1 186,33	-10,39
6	Biodīzeļdegviela/parafinizēta dīzeļdegviela	0,00	26,67	26,67	-
7	Pārējie	118,64	142,13	23,49	19,80
Kopā		559 068,22	580 927,22	21 858,99	3,91



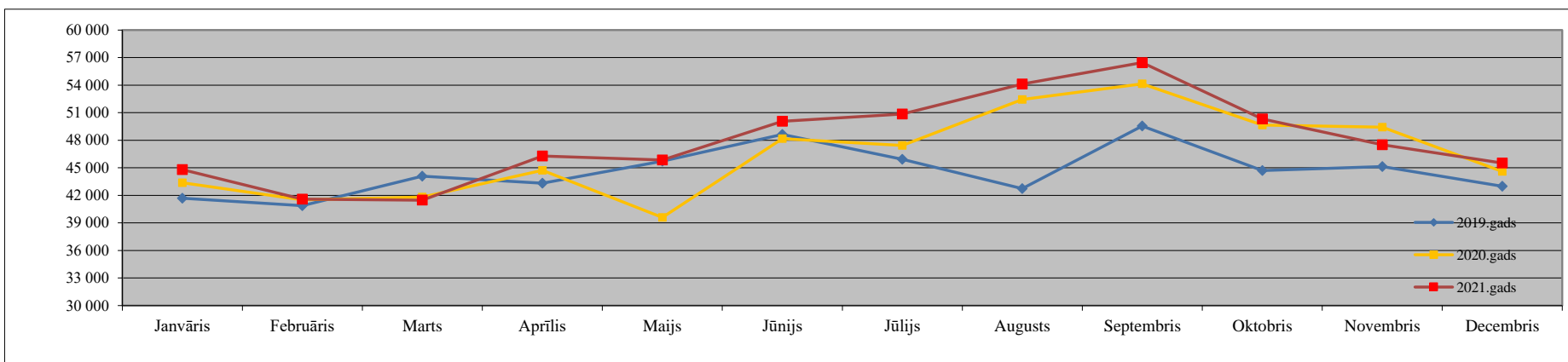
Aprēķinātais akcīzes nodoklis naftas produktiem (degvielai) 2021.gada decembrī (tūkst.EUR)

Nr.	Naftas veids	2020.gada decembris	2021.gada decembris	Izmaiņa	
				tūkst.EUR	%
1	Svinu nesaturošs benzīns, tā aizstājējprodukti un komponenti	8 193,33	8 778,42	585,09	7,14
2	Dīzeļdegviela (gāzeļļa), tās aizstājējprodukti un komponenti	35 972,17	39 801,77	3 829,60	10,65
3	Iezīmētā dīzeļdegviela (gāzeļļa), tās aizstājējprodukti un komponenti	158,47	220,29	61,82	39,01
4	Iezīmētā dīzeļdegviela, ko izmanto 14.panta 2.2 daļā noteiktajiem mērķiem (lauksaimniecībai)	467,51	437,13	-30,38	-6,50
5	Naftas gāzes un pārējie gāzveida ogleņūdeņraži	854,96	791,19	-63,77	-7,46
6	Biodīzeļdegviela/parafinizēta dīzeļdegviela	0,00	12,62	12,62	-
7	Pārējie	16,35	10,98	-5,38	-32,88
Kopā		45 662,79	50 052,39	4 389,60	9,61

Iekasētais akcīzes nodoklis par naftas produktiem (degvielu)

Pēc Valsts kases datiem (tūkst. EUR)

Periods	Janvāris	Februāris	Marts	Aprīlis	Maijs	Jūnijs	Jūlijs	Augusts	Septembris	Oktobris	Novembris	Decembris	12 mēnešos
2019.gads	41 702,0	40 879,0	44 099,0	43 332,7	45 714,5	48 641,1	45 939,4	42 727,6	49 551,3	44 694,4	45 150,4	42 997,3	535 428,5
2020.gads	43 370,4	41 504,5	41 829,4	44 737,4	39 597,8	48 170,4	47 425,7	52 433,4	54 144,2	49 657,8	49 426,5	44 609,6	556 906,9
2021.gads	44 804,8	41 582,3	41 474,2	46 278,5	45 860,3	50 061,0	50 859,1	54 125,3	56 460,3	50 310,3	47 513,5	45 512,9	574 842,4
Izmaiņa 2021/2020	3,3%	0,2%	-0,8%	3,4%	15,8%	3,9%	7,2%	3,2%	4,3%	1,3%	-3,9%	2,0%	3,2%



Akcīzes nodokļa likmju izmaiņas naftas produktiem

	2018.gads	2020.gads	2021.gads	2021.gads
	01.01. (EUR)	01.01. (EUR)	01.02. (EUR)	01.07. (EUR)
Svinu nesaturošais benzīns (par 1000 l) ¹	476	509	509	509
Svinu nesaturošais benzīns, kuram tiek pievienots etilspirts (bio 85%) (par 1000 l) ²	142,80 <small>(absolūtā spirta saturs no 70 līdz 85 tūpumpcentiem (ieskaitot))</small>	152,7 <small>(absolūtā spirta saturs no 70 līdz 85 tūpumpcentiem (ieskaitot))</small>	360 <small>(absolūtā spirta saturs no 70 līdz 85 tūpumpcentiem (ieskaitot))</small>	360 <small>(absolūtā spirta saturs no 70 līdz 85 tūpumpcentiem (ieskaitot))</small>
Svinu saturošais benzīns (par 1000 l)	594	594	594	594
Dīzeļdegviela (par 1000 l) ³	372	414	414	414
Biodīzeļdegviela/parafinizēta dīzeļdegviela (par 1000 l) ⁴	0	0	330	330
Marķētā biodīzeļdegviela/parafinizēta dīzeļdegviela (par 1000 l) ⁵	-	-	-	21
Petroleja (par 1000 l)	372	414	414	414
Degvielleļļa (par 1000 kg)	15,65	15,65	15,65	15,65
Degvielleļļa (par 1000 l) ⁶	372	414	414	414
Naftas gāzes un pārējie gāzveida ogļūdeņraži (par 1000 kg) ⁷	244	285	285	285
Marķētā degviela (par 1000 l)	56,91	56,91	56,91	60
Marķētā degviela (bio 5%) (par 1000 l)	21,34	21,34	21,34	
Dīzeļdegviela (par 1000 l) lauksaimniekiem ⁸	55,80 no 01.07.2018	62,10	62,10	62,10

¹ t.sk., svinu nesaturošais benzīns, kuram tiek pievienots etilspirts, kas iegūts no lauksaimniecības izejvielām un kas ir dehidrēts (ar spirta saturu vismaz 99,5 tūpumpcenti) un absolūtā spirta saturs veido 10,0 tūpumpcentus no kopējā produktu daudzuma

² etilspirts, kas iegūts no lauksaimniecības izejvielām un ir dehidratēts (ar spirta saturu vismaz 99,5 tūpumpcenti) un absolūtā spirta saturs veido no 70,0 līdz 85,0 tūpumpcentus no kopējā produktu daudzuma

³ līdz 31.01.2021. t.sk. dīzeļdegviela bio, kur biodīzeļdegviela vai rapšu sēklu eļļa veido no 7 līdz 30 (neieskaitot) tūpumpcentiem no kopējā naftas produktu daudzuma un biodīzeļdegviela, kas nav iegūta no rapšu sēklu eļļas

no 01.02.2021 t.sk. dīzeļdegviela bio, kur biodīzeļdegviela, kas pilnībā iegūta no biomasas, vai parafinizēta dīzeļdegviela, kas iegūta no biomasas veido no 7 līdz 30 (neieskaitot) tūpumpcentiem no kopējā naftas produktu daudzuma

⁴ līdz 31.01.2021. biodīzeļdegviela, kas pilnībā iegūta no rapšu sēklu eļļas un rapšu sēklu eļļa, kuru realizē vai izmanto par kurināmo vai degvielu;

no 01.02.2021 biodīzeļdegviela, kas pilnībā iegūta no biomasas, un parafinizēta dīzeļdegviela, kas iegūta no biomasas, kuru realizē vai izmanto par degvielu

⁵ ja realizē vai izmanto par kurināmo

⁶ degvielleļļai, kuras kolimetriskais indekss ir mazāks par 2,0 un kinemātiskā viskozitāte 50o C ir mazāka par 25 mm²/s, tās aizstājējproduktiem un komponentiem

⁷ ja piegādā izmantošanai par kurināmo - 0 EUR

⁸ ja tā tiek iezīmēta (marķēta) saskaņā ar likuma 28.pantu, un kuru izmanto atbilstoši likuma 18.panta piektajā daļā minētajam veidam, mērķiem un nosacījumiem (lauksaimniecības produkcijas ražošanai, lauksaimniecības zemes apstrādei, kā arī tādas meža vai purva zemes apstrādei, kur kultivē dzērvenes vai mellenes un zemes zem zivju dīķiem apstrādei, ja ir nodrošināti minimālie ieņēmumi no lauksaimnieciskās ražošanas):

līdz 31.01.2021. dīzeļdegviela un tāda dīzeļdegviela, kurai pievienota no rapšu sēklām iegūta biodīzeļdegviela;

no 01.02.2021. dīzeļdegviela un tāda dīzeļdegviela, kurai ir pievienota biodīzeļdegviela, kas pilnībā iegūta no biomasas, vai parafinizēta dīzeļdegviela, kas iegūta no biomasas

NAFTAS PRODUKTU (DEGVIELAS) APRĪTE 2021.gada 12 mēneši

1. Pamatdati par naftas produktu (degvielas) kopējo NODOŠANU PATĒRĪŅAM (1.1.Ražots un nodots patēriņam +1.2.nodots patēriņam)

Naftas produktu (degvielas)	2020.gada 12 mēneši	2021.gada 12 mēneši	Starpība	Izmaiņas %
Nodots patēriņam (t), tai skaitā	1 285 926	1 337 739	51 813	4,0
Benzīns*	166 832	164 387	-2 445	-1,5
Biobenzīns (E85)	59	83	24	40,7
Dīzeļdegviela**	891 192	940 490	49 298	5,5
Biodīzeļdegviela (100%)	195	146	-49	-25,1
Dīzeļdegviela lauksaimniekiem***	120 453	111 890	-8 563	-7,1
Petroleja	25 524	34 230	8 706	34,1
Autogāze	39 731	35 643	-4 088	-10,3
Kurināmā gāze	34 479	38 153	3 674	10,7
Degviela	1 756	3 434	1 678	95,6
Citi	5 705	9 283	3 578	62,7

1.1. Pamatdati par naftas produktu (degvielas) RAŽOŠANU (naftas produktu (degvielas) ražošana, sajaukšana, apstrāde, pārstrāde un fusēšana)

Naftas produktu (degvielas)	2020.gada 12 mēneši	2021.gada 12 mēneši	Starpība	Izmaiņas %
Saražots (t), tai skaitā	1 267 454	1 331 164	63 710	5,0
Benzīns*	134 499	138 408	3 909	2,9
Biobenzīns (E85)	59	84	25	42,4
Dīzeļdegviela**	916 898	966 084	49 186	5,4
Biodīzeļdegviela (100%)	86 652	71 575	-15 077	-17,4
Petroleja	161	665	504	-
Sašķidrinātā naftas gāze	36 661	40 015	3 354	9,1
Degviela	30	0	-30	-100,0
Citi	92 494	114 333	21 839	23,6
Nodots patēriņam (t), tai skaitā	919 830	974 411	54 581	5,9
Benzīns*	116 090	117 043	953	0,8
Biobenzīns (E85)	59	83	24	40,7
Dīzeļdegviela**	678 912	735 065	56 153	8,3
Biodīzeļdegviela (100%)	67	66	-1	-1,5
Dīzeļdegviela lauksaimniekiem***	99 766	96 336	-3 430	-3,4
Petroleja	17	35	18	-
Autogāze	13 555	13 248	-307	-2,3
Kurināmā gāze	11 062	12 218	1 156	10,5
Citi	302	317	15	5,0

1.2. Pamatdati par naftas produktu (degvielas) NODOŠANU PATĒRĪŅAM

Naftas produktu (degvielas)	2020.gada 12 mēneši	2021.gada 12 mēneši	Starpība	Izmaiņas %
Nodots patēriņam (t), tai skaitā	366 096	363 328	-2 768	-0,8
Benzīns*	50 742	47 344	-3 398	-6,7
Dīzeļdegviela**	212 280	205 425	-6 855	-3,2
Biodīzeļdegviela (100%)	128	80	-48	-37,5
Dīzeļdegviela lauksaimniekiem***	20 687	15 554	-5 133	-24,8
Petroleja	25 507	34 195	8 688	34,1
Autogāze	26 176	22 395	-3 781	-14,4
Kurināmā gāze	23 417	25 935	2 518	10,8
Degviela	1 756	3 434	1 678	95,6
Citi	5 403	8 966	3 563	65,9

2. Naftas produktu (degvielas) KOPEJĀ REALIZĀCIJA (2.1.+2.2.+2.3.+2.4)

Naftas produktu (degvielas)	2020.gada 12 mēneši	2021.gada 12 mēneši	Starpība	Izmaiņas %
Kopā (t), tai skaitā	1 286 018	1 341 207	55 189	4,3
Benzīns*	166 635	164 903	-1 732	-1,0
Biobenzīns (E85)	64	73	9	14,1
Dīzeļdegviela**	890 442	941 091	50 649	5,7
Biodīzeļdegviela (100%)	151	140	-11	-7,3
Dīzeļdegviela lauksaimniekiem***	120 481	111 647	-8 834	-7,3
Petroleja	25 524	34 496	8 972	35,2
Autogāze	40 511	36 387	-4 124	-10,2
Kurināmā gāze	34 455	38 138	3 683	10,7
Degvielaļļa	1 827	3 434	1 607	88,0
Citi	5 928	10 898	4 970	83,8

2.1. MAZUMTIRDZNIECĪBĀ realizētā produkcija

Naftas produktu (degvielas)	2020.gada 12 mēneši	2021.gada 12 mēneši	Starpība	Izmaiņas %
Realizētā produkcija (t), tai skaitā	930 344	964 512	34 168	3,7
Benzīns*	164 613	163 075	-1 538	-0,9
Biobenzīns (E85)	64	73	9	14,1
Dīzeļdegviela**	702 511	745 902	43 391	6,2
Biodīzeļdegviela (100%)	10	57	47	-
Dīzeļdegviela lauksaimniekiem***	25 335	21 880	-3 455	-13,6
Autogāze	37 811	33 525	-4 286	-11,3

2.2. LIETOTĀJIEM (vairumtirdzniecībā) realizētā produkcija

Naftas produktu (degvielas)	2020.gada 12 mēneši	2021.gada 12 mēneši	Starpība	Izmaiņas %
Realizētā produkcija (t), tai skaitā	310 744	327 882	17 138	5,5
Benzīns*	725	791	66	9,1
Dīzeļdegviela**	150 804	158 562	7 758	5,1
Biodīzeļdegviela (100%)	118	32	-86	-72,9
Dīzeļdegviela lauksaimniekiem***	95 146	89 767	-5 379	-5,7
Petroleja	25 502	34 476	8 974	35,2
Autogāze	2 294	2 427	133	5,8
Kurināmā gāze	34 428	38 113	3 685	10,7
Degvielaļļa	1 443	3 434	1 991	-
Citi	284	280	-4	-1,4

2.3. MARKĒTĀS dīzeļdegvielas realizācija (t.sk. bio vismaz 5%)

Naftas produktu (degvielas)	2020.gada 12 mēneši	2021.gada 12 mēneši	Starpība	Izmaiņas %
Kopā (t), tai skaitā	32 960	33 020	60	0,2
- Fiziskām personām	3 208	3 457	249	7,8
- Juridiskām personām	17 499	17 297	-202	-1,2
- Kuģu apgāde	7 936	7 818	-118	-1,5
- Izmantošanai brīvostās un brīvājās zonās	4 317	4 448	131	3,0

2.4. Naftas produktu (degvielas) izlietojums savam patēriņam, citiem mērķiem

Naftas produktu (degvielas)	2020.gada 12 mēneši	2021.gada 12 mēneši	Starpība	Izmaiņas %
Realizētā produkcija (t), tai skaitā	11 970	15 793	3 823	31,9
Benzīns*	1 297	1 037	-260	-20,0
Dīzeļdegviela**	4 167	3 607	-560	-13,4
Biodīzeļdegviela (100%)	23	51	28	-
Petroleja	22	20	-2	-9,1
Autogāze	406	435	29	7,1
Kurināmā gāze	27	25	-2	-7,4
Degvielaļļa	384	0	-384	-100,0
Citi	5 644	10 618	4 974	88,1

3. Pamatdati par naftas produktu (degvielas) nosūtīšanu atliktajā nodokļu maksāšanas režīmā
(t.sk. izlaists patēriņam, pēc tam nosūtīts) (4.1. Nosūtīts uz citu ES dalībvalsti+ 4.2. Eksportēts)

Naftas produktu (degvielas)	2020.gada 12 mēneši	2021.gada 12 mēneši	Starpība	Izmaiņas %
Kopā (t), tai skaitā	411 885	510 118	98 233	23,8
Benzīns*	17 877	21 197	3 320	18,6
Dīzeļdegviela**	96 993	124 442	27 449	28,3
Biodīzeļdegviela (100%)	70 540	93 321	22 781	32,3
Petroleja	144	537	393	-
Sašķīdinātā naftas gāze	125 624	151 280	25 656	20,4
Citi	100 707	119 341	18 634	18,5

3.1. Nosūtīts uz citu ES dalībvalsti

Naftas produktu (degvielas)	2020.gada 12 mēneši	2021.gada 12 mēneši	Starpība	Izmaiņas %
Nosūtīts citai ES dalībvalstij (t), tai skaitā	373 252	434 318	61 066	16,4
Benzīns*	17 126	20 941	3 815	22,3
Dīzeļdegviela**	88 813	110 836	22 023	24,8
Biodīzeļdegviela (100%)	70 540	93 321	22 781	32,3
Petroleja	0	5	5	-
Sašķīdinātā naftas gāze	100 645	90 363	-10 282	-10,2
Citi	96 128	118 852	22 724	23,6

3.2. Eksportēts

Naftas produktu (degvielas)	2020.gada 12 mēneši	2021.gada 12 mēneši	Starpība	Izmaiņas %
Eksportam (t), tai skaitā	38 633	75 800	37 167	96,2
Benzīns*	751	256	-495	-65,9
Dīzeļdegviela**	8 180	13 606	5 426	66,3
Sašķīdinātā naftas gāze	24 979	60 917	35 938	-
Petroleja	144	532	388	-
Citi	4 579	489	-4 090	-89,3

* t.sk. benzīns bio

** t.sk. dīzeļdegviela bio, marķētā dīzeļdegviela, marķētā dīzeļdegviela bio

*** t.sk.dīzeļdegviela lauksaimniekiem bio

NAFTAS PRODUKTU (DEGVIELAS) APRĪTE 2021.gada decembris

1. Pamatdati par naftas produktu (degvielas) kopējo NODOŠANU PATĒRĪŅAM

(1.1.Ražots un nodots patēriņam +1.2.nodots patēriņam)

Naftas produktu (degvielas)	2020.gada decembris	2021.gada decembris	Starpība	Izmaiņas %
Nodots patēriņam (t), tai skaitā	101 977	113 953	11 976	11,7
Benzīns*	12 080	12 971	891	7,4
Dīzeļdegviela**	75 120	82 976	7 856	10,5
Biodīzeļdegviela (100%)	1	33	32	-
Dīzeļdegviela lauksaimniekiem***	6 217	5 796	-421	-6,8
Petroleja	1 652	4 308	2 656	-
Autogāze	3 008	2 760	-248	-8,2
Kurināmā gāze	3 172	3 814	642	20,2
Degvielleļļa	139	343	204	-
Citi	574	938	364	63,4

1.1. Pamatdati par naftas produktu (degvielas) RAŽOŠANU (naftas produktu (degvielas) ražošana, sajaukšana, apstrāde, pārstrāde un fasēšana)

Naftas produktu (degvielas)	2020.gada decembris	2021.gada decembris	Starpība	Izmaiņas %
Saražots (t), tai skaitā	94 502	103 856	9 354	9,9
Benzīns*	10 120	924	-9 196	-90,9
Biobenzīns (E85)	0	14	14	-
Dīzeļdegviela**	65 779	73 035	7 256	11,0
Biodīzeļdegviela (100%)	7 432	8 740	1 308	17,6
Petroleja	0	93	93	-
Sašķidrinātā naftas gāze	3 307	3 604	297	9,0
Degvielleļļa	30	0	-30	-100,0
Citi	7 834	7 169	-665	-8,5
Nodots patēriņam (t), tai skaitā	67 250	75 138	7 888	11,7
Benzīns*	8 812	9 619	807	9,2
Biobenzīns (E85)	0	14	14	-
Dīzeļdegviela**	50 760	57 793	7 033	13,9
Biodīzeļdegviela (100%)	0	29	29	-
Dīzeļdegviela lauksaimniekiem***	5 449	5 224	-225	-4,1
Petroleja	0	4	4	-
Autogāze	1 028	1 069	41	4,0
Kurināmā gāze	1 175	1 355	180	15,3
Citi	26	31	5	19,2

1.2. Pamatdati par naftas produktu (degvielas) NODOŠANU PATĒRĪŅAM

Naftas produktu (degvielas)	2020.gada decembris	2021.gada decembris	Starpība	Izmaiņas %
Nodots patēriņam (t), tai skaitā	34 713	38 815	4 102	11,8
Benzīns*	3 268	3 352	84	2,6
Dīzeļdegviela**	24 360	25 183	823	3,4
Biodīzeļdegviela (100%)	1	4	3	-
Dīzeļdegviela lauksaimniekiem***	768	572	-196	-25,5
Petroleja	1 652	4 304	2 652	-
Autogāze	1 980	1 691	-289	-14,6
Kurināmā gāze	1 997	2 459	462	23,1
Degvielleļļa	139	343	204	-
Citi	548	907	359	65,5

2. Naftas produktu (degvielas) KOPEJĀ REALIZĀCIJA (2.1.+2.2.+2.3.+2.4)

Naftas produktu (degvielas)	2020.gada decembris	2021.gada decembris	Starpība	Izmaiņas %
Kopā (t), tai skaitā	99 939	112 361	12 422	12,4
Benzīns*	11 911	12 978	1 067	9,0
Biobenzīns (E85)	3	3	0	0,0
Dīzeļdegviela**	73 237	81 512	8 275	11,3
Biodīzeļdegviela (100%)	1	9	8	-
Dīzeļdegviela lauksaimniekiem***	6 315	5 726	-589	-9,3
Petroleja	1 653	4 307	2 654	-
Autogāze	2 941	2 741	-200	-6,8
Kurināmā gāze	3 172	3 812	640	20,2
Degviela	145	343	198	-
Citi	561	930	369	65,8

2.1. MAZUMTIRDZNIECĪBĀ realizētā produkcija

Naftas produktu (degvielas)	2020.gada decembris	2021.gada decembris	Starpība	Izmaiņas %
Realizētā produkcija (t), tai skaitā	72 731	80 970	8 239	11,3
Benzīns*	11 805	12 889	1 084	9,2
Biobenzīns (E85)	3	3	0	0,0
Dīzeļdegviela**	56 735	64 195	7 460	13,1
Biodīzeļdegviela (100%)	1	5	4	-
Dīzeļdegviela lauksaimniekiem***	1 460	1 374	-86	-5,9
Autogāze	2 727	2 504	-223	-8,2

2.2. LIETOTĀJIEM (vairumtirdzniecībā) realizētā produkcija

Naftas produktu (degvielas)	2020.gada decembris	2021.gada decembris	Starpība	Izmaiņas %
Realizētā produkcija (t), tai skaitā	23 020	26 468	3 448	15,0
Benzīns*	29	56	27	93,1
Dīzeļdegviela**	12 967	13 370	403	3,1
Dīzeļdegviela lauksaimniekiem***	4 855	4 352	-503	-10,4
Petroleja	1 652	4 307	2 655	-
Autogāze	184	205	21	11,4
Kurināmā gāze	3169	3 809	640	20,2
Degviela	139	343	204	-
Citi	25	26	1	4,0

2.3. MARĶĒTĀS dīzeļdegvielas realizācija (t.sk. bio vismaz 5%)

Naftas produktu (degvielas)	2020.gada decembris	2021.gada decembris	Starpība	Izmaiņas %
Kopā (t), tai skaitā	3 199	3 524	325	10,2
- Fiziskām personām	446	469	23	5,2
- Juridiskām personām	1 791	2 053	262	14,6
- Kuģu apgāde	651	474	-177	-27,2
- Izmantošanai brīvostās un brīvajās zonās	311	528	217	69,8

2.4. Naftas produktu (degvielas) izlietojums savam patēriņam, citiem mērķiem

Naftas produktu (degvielas)	2020.gada decembris	2021.gada decembris	Starpība	Izmaiņas %
Realizētā produkcija (t), tai skaitā	989	1 399	410	41,5
Benzīns*	77	33	-44	-57,1
Dīzeļdegviela**	336	423	87	25,9
Biodīzeļdegviela (100%)	0	4	4	-
Petroleja	1	0	-1	-100,0
Autogāze	30	32	2	6,7
Kurināmā gāze	3	3	0	0,0
Degviela	6	0	-6	-100,0
Citi	536	904	368	68,7

3. Pamatdati par naftas produktu (degvielas) nosūtīšanu atliktajā nodokļu maksāšanas režīmā
(t.sk. izlaists patēriņam, pēc tam nosūtīts) (4.1. Nosūtīts uz citu ES dalībvalsti+ 4.2. Eksportēts)

Naftas produktu (degvielas)	2020.gada decembris	2021.gada decembris	Starpība	Izmaiņas %
Kopā (t), tai skaitā	37 501	49 476	11 975	31,9
Benzīns*	1 172	1 431	259	22,1
Dīzeļdegviela**	11 564	9 299	-2 265	-19,6
Biodīzeļdegviela (100%)	7 489	13 904	6 415	85,7
Sašķīdinātā naftas gāze	9 361	17 325	7 964	85,1
Citi	7 915	7 517	-398	-5,0

3.1. Nosūtīts uz citu ES dalībvalsti

Naftas produktu (degvielas)	2020.gada decembris	2021.gada decembris	Starpība	Izmaiņas %
Nosūtīts citai ES dalībvalstij (t), tai skaitā	33 171	40 393	7 222	21,8
Benzīns*	1 141	1 429	288	25,2
Dīzeļdegviela**	10 342	7 209	-3 133	-30,3
Biodīzeļdegviela (100%)	7 489	13 904	6 415	85,7
Sašķīdinātā naftas gāze	6 308	10 339	4 031	63,9
Citi	7 891	7 512	-379	-4,8

3.2. Eksportēts

Naftas produktu (degvielas)	2020.gada decembris	2021.gada decembris	Starpība	Izmaiņas %
Eksportam (t), tai skaitā	4 330	9 083	4 753	-
Benzīns*	31	2	-29	-93,5
Dīzeļdegviela**	1 222	2 090	868	71,0
Sašķīdinātā naftas gāze	3 053	6 986	3 933	-
Citi	24	5	-19	-79,2

* t.sk. benzīns bio

** t.sk. dīzeļdegviela bio, marķētā dīzeļdegviela, marķētā dīzeļdegviela bio

**Lielākie komersanti pēc patēriņam nodotā naftas
produktu (degvielas) apjoma 2021.gada 12 mēnešos**

Komersanta nosaukums

- 1 NESTE LATVIJA SIA
- 2 CIRCLE K LATVIA SIA
- 3 PIRMAS SIA
- 4 ORLEN LATVIJA SIA
- 5 VIRŠI-A AS
- 6 EAST-WEST TRANSIT SIA
- 7 LATVIJAS PROPĀNA GĀZE SIA
- 8 STRAUJUPĪTE SIA
- 9 ASTARTE-NAFTA SIA
- 10 BALTIC GROUND SERVICES LV SIA
- 11 LDZ RITOŠĀ SASTĀVA SERVISS SIA
- 12 INGRID A SIA
- 13 RDZ ENERGY SIA
- 14 INTERGAZ SIA
- 15 EVIJA SIA

**Lielākie komersanti pēc mazumtirdzniecībā realizētā
degvielas apjoma 2021.gada 12 mēnešos**

- 1 NESTE LATVIJA SIA
- 2 CIRCLE K LATVIA SIA
- 3 VIADA BALTIJA AS
- 4 VIRŠI-A AS
- 5 ASTARTE-NAFTA SIA
- 6 EAST-WEST TRANSIT SIA
- 7 LN DEGVIELA SIA
- 8 AUGSTCELTNE SIA
- 9 GOTIKA AUTO SIA
- 10 KOOL LATVIJA SIA
- 11 INGRIDA A SIA
- 12 LATVIJAS PROPĀNA GĀZE SIA
- 13 KINGS SIA
- 14 DUS P5 SIA
- 15 VIRŠI F SIA