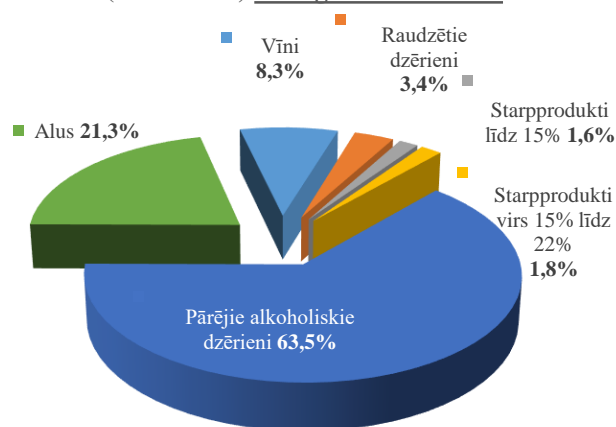


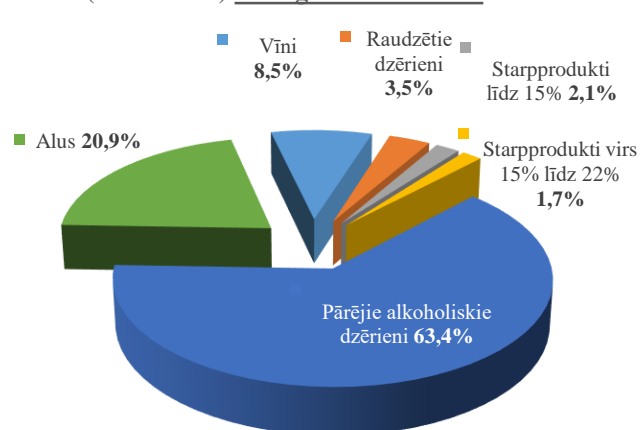
**Aprēķinātā akcīzes nodokļa struktūra par alkoholiskajiem dzērieniem (tūkst. EUR)  
2021.gada 12 mēnešos**

| Alkoholisko dzērienu grupa                     | 2020.gada<br>12 mēnešos | 2021.gada<br>12 mēnešos | Izmaiņa      |            |
|--|-------------------------|-------------------------|--------------|------------|
|  |                         |                         | tūkst. EUR   | %          |
| Vīns   | 20 288                  | 20 952                  | 664          | 3,3        |
| Raudzētie dzērieni                             | 8 273                   | 8 615                   | 342          | 4,1        |
| Starpprodukti līdz 15 tilpumprocentiem         | 4 017                   | 5 049                   | 1 032        | 25,7       |
| Starpprodukti virs 15 līdz 22 tilpumprocentiem | 4 498                   | 4 255                   | -244         | -5,4       |
| Pārējie alkoholiskie dzērieni                  | 155 191                 | 156 030                 | 838          | 0,5        |
| Alus   | 51 996                  | 51 354                  | -643         | -1,2       |
| <b>Kopā</b>                                    | <b>244 265</b>          | <b>246 255</b>          | <b>1 990</b> | <b>0,8</b> |

Aprēķinātā akcīzes nodokļa struktūra\*  
(% no EUR) 2020.gada 12 mēnešos



Aprēķinātā akcīzes nodokļa struktūra\*  
(% no EUR) 2021.gada 12 mēnešos



**Aprēķinātā akcīzes nodokļa struktūra par alkoholiskajiem dzērieniem (tūkst. EUR)  
2021.gada decembrī**

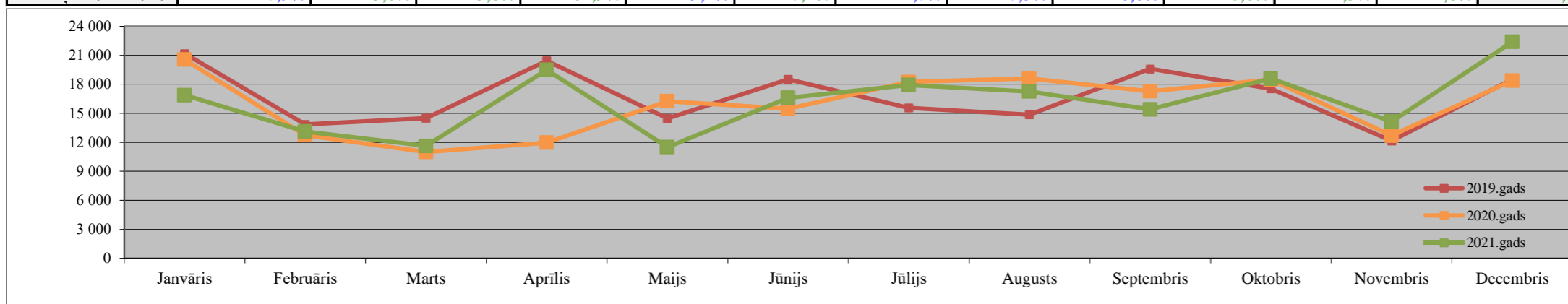
| Alkoholisko dzērienu grupa                     | 2020.gada<br>decembris | 2021.gada<br>decembris | Izmaiņa    |            |
|--|------------------------|------------------------|------------|------------|
|  |                        |                        | tūkst. EUR | %          |
| Vīns   | 2 438                  | 2 517                  | 80         | 3,3        |
| Raudzētie dzērieni                             | 1 054                  | 1 087                  | 33         | 3,2        |
| Starpprodukti līdz 15 tilpumprocentiem         | 324                    | 860                    | 536        | -          |
| Starpprodukti virs 15 līdz 22 tilpumprocentiem | 429                    | 349                    | -79        | -18,5      |
| Pārējie alkoholiskie dzērieni                  | 17 740                 | 17 437                 | -303       | -1,7       |
| Alus   | 3 351                  | 3 188                  | -163       | -4,9       |
| <b>Kopā</b>                                    | <b>25 335</b>          | <b>25 439</b>          | <b>103</b> | <b>0,4</b> |

\* Pamatojoties uz Akcīzes nodokļa deklarācijās aprēķināto akcīzes nodokli

## Iekasētais akcīzes nodoklis par alkoholiskajiem dzērieniem (neskaitot alu)

Pēc Valsts kases datiem (tūkst. EUR)

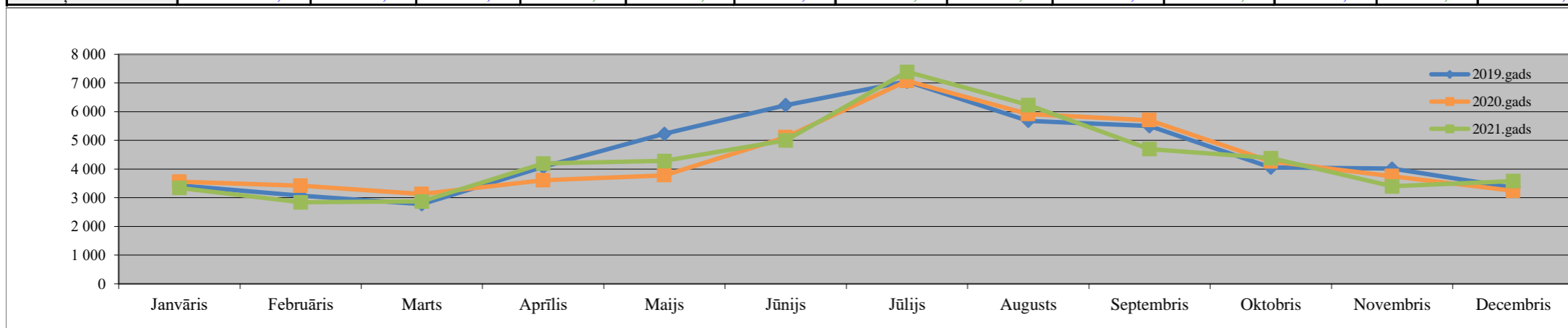
| Periods           | Janvāris | Februāris | Marts    | Aprīlis  | Maijs    | Jūnijs   | Jūlijs   | Augusts  | Septembris | Oktobris | Novembris | Decembris | 12 mēnešos |
|-------------------|----------|-----------|----------|----------|----------|----------|----------|----------|------------|----------|-----------|-----------|------------|
| 2019.gads         | 21 193,9 | 13 844,3  | 14 496,4 | 20 446,7 | 14 464,8 | 18 529,4 | 15 575,6 | 14 861,9 | 19 596,5   | 17 542,1 | 12 156,3  | 18 530,2  | 201 237,9  |
| 2020.gads         | 20 561,8 | 12 739,2  | 10 990,6 | 11 972,3 | 16 238,0 | 15 487,9 | 18 240,8 | 18 600,3 | 17 275,6   | 18 480,7 | 12 688,9  | 18 386,5  | 191 662,5  |
| 2021.gads         | 16 877,4 | 13 126,4  | 11 623,9 | 19 501,8 | 11 498,0 | 16 608,5 | 17 928,7 | 17 251,0 | 15 407,1   | 18 595,6 | 14 154,1  | 22 389,1  | 194 961,5  |
| Izmaiņa 2021/2020 | -17,9%   | 3,0%      | 5,8%     | 62,9%    | -29,2%   | 7,2%     | -1,7%    | -7,3%    | -10,8%     | 0,6%     | 11,5%     | 21,8%     | 1,7%       |



## Iekasētais akcīzes nodoklis par alu

Pēc Valsts kases datiem (tūkst. EUR)

| Periods           | Janvāris | Februāris | Marts   | Aprīlis | Maijs   | Jūnijs  | Jūlijs  | Augusts | Septembris | Oktobris | Novembris | Decembris | 12 mēnešos |
|-------------------|----------|-----------|---------|---------|---------|---------|---------|---------|------------|----------|-----------|-----------|------------|
| 2019.gads         | 3 432,7  | 3 076,7   | 2 777,8 | 4 074,6 | 5 231,2 | 6 231,2 | 7 054,2 | 5 682,6 | 5 500,7    | 4 055,8  | 4 019,3   | 3 356,7   | 54 493,5   |
| 2020.gads         | 3 556,1  | 3 421,9   | 3 131,0 | 3 609,3 | 3 784,4 | 5 112,6 | 7 073,3 | 5 920,4 | 5 703,3    | 4 266,7  | 3 753,7   | 3 244,4   | 52 577,1   |
| 2021.gads         | 3 345,4  | 2 844,1   | 2 873,8 | 4 194,4 | 4 288,7 | 4 999,8 | 7 391,5 | 6 233,4 | 4 698,1    | 4 386,8  | 3 403,2   | 3 583,4   | 52 242,5   |
| Izmaiņa 2021/2020 | -5,9%    | -16,9%    | -8,2%   | 16,2%   | 13,3%   | -2,2%   | 4,5%    | 5,3%    | -17,6%     | 2,8%     | -9,3%     | 10,4%     | -0,6%      |



## Akcīzes nodokļa likmju izmaiņas alkoholiskajiem dzērieniem (EUR)

|   | 2016.gada<br>1.marts   | 2017.gada<br>1.marts   | 2018.gada<br>1.marts  | 2019.gada<br>1.marts   | 2019.gada<br>1.augusts   | 2020.gada<br>1.marts   | 2021.gada<br>1.marts   |
|---|--|--|---|--|--|--|--|
| Raudzētie dzērieni līdz 6° (100 l)        | 64   | 64   | 64  | 64   | 64   | 64   | 64   |
| Raudzētie dzērieni virs 6° (100 l)        |  |  |   |  |  |  |  |
| Vīns (100 l)                              | 74   | 78   | 92  | 101  | 101  | 106  | 111  |
| Starpprodukti līdz 15° (100 l)            |  |  |   |  |  |  |  |
| Starpprodukti no 15° līdz 22° (100 l)     | 120  | 130  | 150   | 168  | 168  | 176  | 185  |
|   | 1400   | 1450   | 1670  | 1840   | 1564   | 1642   | 1724   |
| Pārējie alkoholiskie dzērieni (100 l a/a) | <b>Mazajās alkoholisko dzērienu darītavās**</b>                            |  |   |  |  |  |  |
|   |  |  |   | 920  | 782  | 821  | 862  |
| Alus (100 l) (100 l)                      | 4,20 EUR par katru tilpumprocentu, bet ne mazāk kā 7,8 EUR par 100 litriem | 4,50 EUR par katru tilpumprocentu, bet ne mazāk kā 8,2 EUR par 100 litriem | 6,80 EUR par katru tilpumprocentu, bet ne mazāk kā 12,5 EUR par 100 litriem | 7,40 EUR par katru tilpumprocentu, bet ne mazāk kā 13,60 EUR par 100 litriem | 7,40 EUR par katru tilpumprocentu, bet ne mazāk kā 13,60 EUR par 100 litriem | 7,80 EUR par katru tilpumprocentu, bet ne mazāk kā 14,40 EUR par 100 litriem | 8,20 EUR par katru tilpumprocentu, bet ne mazāk kā 15,20 EUR par 100 litriem |
|   | <b>Mazajās alus darītavās*</b>   |  |   |  |  |  |  |
|   | 2,1 EUR par katru tilpumprocentu, bet ne mazāk kā 7,8 EUR par 100 litriem  | 2,25 EUR par katru tilpumprocentu, bet ne mazāk kā 8,2 EUR par 100 litriem | 3,40 EUR par katru tilpumprocentu, bet ne mazāk kā 12,5 EUR par 100 litriem | 3,70 EUR par katru tilpumprocentu, bet ne mazāk kā 13,60 EUR par 100 litriem | 3,70 EUR par katru tilpumprocentu, bet ne mazāk kā 13,60 EUR par 100 litriem | 3,90 EUR par katru tilpumprocentu, bet ne mazāk kā 14,40 EUR par 100 litriem | 4,10 EUR par katru tilpumprocentu, bet ne mazāk kā 15,20 EUR par 100 litriem |

\* Mazajās alus darītavās saražotajam alum par viena kalendārā gada laikā saražotajiem pirmajiem 10 tūkstošiem hektoltriem alus

\*\* No 2019.gada 1.marta

### Piemēram:

| par 1 litru:         | ar alkohola saturu  | Akcīzes nodoklis (no 01.03.2016.) | Akcīzes nodoklis (no 01.03.2017.) | Akcīzes nodoklis (no 01.03.2018.) | Akcīzes nodoklis (no 01.03.2019.) | Akcīzes nodoklis (no 01.08.2019.) | Akcīzes nodoklis (no 01.03.2020.) | Akcīzes nodoklis (no 01.03.2021.) |
|----------------------|---------------------|-----------------------------------|-----------------------------------|-----------------------------------|-----------------------------------|-----------------------------------|-----------------------------------|-----------------------------------|
| dabīgā vīna          |                     | 0,74                              | 0,78                              | 0,92                              | 1,01                              | 1,01                              | 1,06                              | 1,11                              |
| raudzētā dzēriena    | virs 6°             | 0,74                              | 0,78                              | 0,92                              | 1,01                              | 1,01                              | 1,06                              | 1,11                              |
|                      | līdz 6° (ieskaitot) | 0,64                              | 0,64                              | 0,64                              | 0,64                              | 0,64                              | 0,64                              | 0,64                              |
| stiprinātā vīna      | 20°                 | 1,20                              | 1,30                              | 1,50                              | 1,68                              | 1,68                              | 1,76                              | 1,85                              |
| degvīna              | 40°                 | 5,60                              | 5,80                              | 6,68                              | 7,36                              | 6,26                              | 6,57                              | 6,90                              |
| alkoholiskā kokteiļa | 5°                  | 0,70                              | 0,73                              | 0,84                              | 0,92                              | 0,78                              | 0,82                              | 0,86                              |
| alus                 | 5°                  | 0,21                              | 0,23                              | 0,34                              | 0,37                              | 0,37                              | 0,39                              | 0,41                              |

**ALKOHOLISKO DZĒRIENU  
(neskaitot alu) APRITE  
2021.gada 12 mēnešos**

**1. Pamatdati par alkoholisko dzērienu apriti Latvijā**

| Alkoholiskie dzērieni:            |                | 2020.gada<br>12 mēnešos | 2021.gada<br>12 mēnešos | Starpība          | Izmaiņas<br>% |
|-----------------------------------|----------------|-------------------------|-------------------------|-------------------|---------------|
| <b>Nodots patēriņam Latvijā*</b>  | <b>dal</b>     | <b>6 448 313</b>        | <b>6 409 804</b>        | <b>-38 508</b>    | <b>-0,6</b>   |
|                                   | <b>dal a/a</b> | <b>1 344 482</b>        | <b>1 308 753</b>        | <b>-35 729</b>    | <b>-2,7</b>   |
| Alkoholiskie kokteiļi             | dal            | 403 142                 | 433 375                 | 30 232            | 7,5           |
| Citi alkoholiskie dzērieni**      | dal            | 686 661                 | 632 787                 | -53 873           | -7,8          |
| Degvīns                           | dal            | 1 170 180               | 1 133 555               | -36 625           | -3,1          |
| Dzirkstošais vīns                 | dal            | 598 201                 | 626 744                 | 28 543            | 4,8           |
| Konjaks, brendijs                 | dal            | 283 454                 | 273 323                 | -10 131           | -3,6          |
| Likieris                          | dal            | 122 238                 | 124 574                 | 2 336             | 1,9           |
| Raudzētie dzērieni***             | dal            | 1 199 520               | 1 296 106               | 96 586            | 8,1           |
| Stiprinātie vīni                  | dal            | 265 214                 | 242 443                 | -22 771           | -8,6          |
| Vīns                              | dal            | 1 460 827               | 1 388 534               | -72 292           | -4,9          |
| Viskijs                           | dal            | 258 876                 | 258 363                 | -513              | -0,2          |
| <b>Saražots Latvijā</b>           | <b>dal</b>     | <b>5 087 011</b>        | <b>5 710 011</b>        | <b>623 000</b>    | <b>12,2</b>   |
|                                   | <b>dal a/a</b> | <b>1 545 430</b>        | <b>1 725 784</b>        | <b>180 354</b>    | <b>11,7</b>   |
| Vīni                              | dal            | 196 400                 | 179 835                 | -16 564           | -8,4          |
| Raudzētie dzērieni līdz 6%        | dal            | 438 443                 | 547 887                 | 109 444           | 25,0          |
| Raudzētie dzērieni virs 6%        | dal            | 90 131                  | 99 496                  | 9 365             | 10,4          |
| Starpprodukti līdz 15%            | dal            | 263 286                 | 323 050                 | 59 763            | 22,7          |
| Starpprodukti virs 15 līdz 22%    | dal            | 22 690                  | 19 015                  | -3 675            | -16,2         |
| Pārējie alkoholiskie dzērieni     | dal            | 4 076 060               | 4 540 728               | 464 668           | 11,4          |
| <b>Ievests, importēts Latvijā</b> | <b>dal</b>     | <b>22 577 631</b>       | <b>19 890 828</b>       | <b>-2 686 802</b> | <b>-11,9</b>  |
| Vīni                              | dal            | 10 976 872              | 11 586 843              | 609 971           | 5,6           |
| Raudzētie dzērieni līdz 6%        | dal            | 425 277                 | 415 864                 | -9 414            | -2,2          |
| Raudzētie dzērieni virs 6%        | dal            | 489 043                 | 698 851                 | 209 807           | 42,9          |
| Starpprodukti līdz 15%            | dal            | 587 352                 | 400 530                 | -186 822          | -31,8         |
| Starpprodukti virs 15 līdz 22%    | dal            | 401 159                 | 285 305                 | -115 854          | -28,9         |
| Pārējie alkoholiskie dzērieni     | dal            | 9 697 928               | 6 503 436               | -3 194 492        | -32,9         |

\* Latvijā ražotā un no citām valstīm ievestā alkohola apjoms, kas nodots patēriņam Latvijā, samaksājot akcīzes nodokli

\*\* Rums, tekila, melnais balzams, u.c.

\*\*\* Visi pārējie raudzētie dzērieni, piemēram sidri, neskaitot vīnogu vīnus un alu

**2. Pamatdati par alkoholisko dzērienu IZVEŠANU no Latvijas\*\*\*\***

| Alkoholiskie dzērieni:            |            | 2020.gada<br>12 mēnešos | 2021.gada<br>12 mēnešos | Starpība        | Izmaiņas<br>% |
|-----------------------------------|------------|-------------------------|-------------------------|-----------------|---------------|
| <b>Kopumā izvests no Latvijas</b> | <b>dal</b> | <b>20 108 576</b>       | <b>19 377 584</b>       | <b>-730 992</b> | <b>-3,6</b>   |
| Vīni                              | dal        | 8 784 837               | 9 519 934               | 735 097         | 8,4           |
| Raudzētie dzērieni līdz 6%        | dal        | 307 465                 | 413 150                 | 105 685         | 34,4          |
| Raudzētie dzērieni virs 6%        | dal        | 200 715                 | 301 556                 | 100 841         | 50,2          |
| Starpprodukti līdz 15%            | dal        | 437 228                 | 255 672                 | -181 556        | -41,5         |
| Starpprodukti virs 15 līdz 22%    | dal        | 152 050                 | 96 726                  | -55 324         | -36,4         |
| Pārējie alkoholiskie dzērieni     | dal        | 10 226 280              | 8 790 546               | -1 435 734      | -14,0         |

**3.1. Nosūtīts uz citu ES dalībvalsti**

| Alkoholiskie dzērieni:                      |            | 2020.gada<br>12 mēnešos | 2021.gada<br>12 mēnešos | Starpība       | Izmaiņas<br>% |
|---|------------|-------------------------|-------------------------|----------------|---------------|
| <b>Nosūtīts uz citu ES dalībvalsti kopā</b> | <b>dal</b> | <b>1 803 858</b>        | <b>2 005 387</b>        | <b>201 529</b> | <b>11,2</b>   |
| Vīni  | dal        | 237 418                 | 266 759                 | 29 341         | 12,4          |
| Raudzētie dzērieni līdz 6%                  | dal        | 193 477                 | 174 526                 | -18 950        | -9,8          |
| Raudzētie dzērieni virs 6%                  | dal        | 8 356                   | 11 953                  | 3 597          | 43,0          |
| Starpprodukti līdz 15%                      | dal        | 4 011                   | 1 616                   | -2 395         | -59,7         |
| Starpprodukti virs 15 līdz 22%              | dal        | 3 155                   | 4 373                   | 1 218          | 38,6          |
| Pārējie alkoholiskie dzērieni               | dal        | 1 357 442               | 1 546 161               | 188 719        | 13,9          |

**3.2. Eksportēts**

| Alkoholiskie dzērieni:         |            | 2020.gada<br>12 mēnešos | 2021.gada<br>12 mēnešos | Starpība        | Izmaiņas<br>% |
|--------------------------------|------------|-------------------------|-------------------------|-----------------|---------------|
| <b>Eksportēts kopā</b>         | <b>dal</b> | <b>18 304 718</b>       | <b>17 372 197</b>       | <b>-932 521</b> | <b>-5,1</b>   |
| Vīni                           | dal        | 8 547 419               | 9 253 175               | 705 756         | 8,3           |
| Raudzētie dzērieni līdz 6%     | dal        | 113 989                 | 238 624                 | 124 635         | -             |
| Raudzētie dzērieni virs 6%     | dal        | 192 359                 | 289 603                 | 97 244          | 50,6          |
| Starpprodukti līdz 15%         | dal        | 433 217                 | 254 057                 | -179 161        | -41,4         |
| Starpprodukti virs 15 līdz 22% | dal        | 148 896                 | 92 353                  | -56 542         | -38,0         |
| Pārējie alkoholiskie dzērieni  | dal        | 8 868 838               | 7 244 385               | -1 624 453      | -18,3         |

\*\*\*\* Latvijā ražotā un no citām valstīm ievestā alkohola apjoms, kas izvests no valsts

## ALUS APRĪTE

### 2021.gada 12 mēnešos

1.tabula

|  |            | 2020.gada<br>12 mēnešos | 2021.gada<br>12 mēnešos | Starpība        | Izmaiņas<br>% |
|--|------------|-------------------------|-------------------------|-----------------|---------------|
| Nodots patēriņam Latvijā*                | dal        | 13 877 612              | 13 150 311              | -727 301        | -5,2          |
|  | dal a/a    | 704 447                 | 663 563                 | -40 884         | -5,8          |
| Saražots Latvijā                         | dal        | 7 277 200               | 7 722 369               | 445 169         | 6,1           |
|  | dal a/a    | 369 256                 | 399 475                 | 30 219          | 8,2           |
| Ievests, importēts Latvijā               | dal        | 10 430 906              | 8 871 814               | -1 559 092      | -14,9         |
| <b>Kopumā alus izvests no Latvijas**</b> | <b>dal</b> | <b>3 688 756</b>        | <b>3 043 710</b>        | <b>-645 046</b> | <b>-17,5</b>  |
| t.sk. uz trešajām valstīm                | dal        | 2 541 620               | 1 411 223               | -1 130 397      | -44,5         |
| t.sk. uz ES dalībvalstīm                 | dal        | 1 147 136               | 1 632 488               | 485 351         | 42,3          |

\* Latvijā ražotā un no citām valstīm ievestā alus apjoms, kas nodots patēriņam Latvijā, samaksājot akcīzes nodokli

\*\* Latvijā ražotā un no citām valstīm ievestā alus apjoms, kas izvests no valsts

## SPIRTA APRĪTE

### 2021.gada 12 mēnešos

2.tabula

|   |  | 2020.gada<br>12 mēnešos | 2021.gada<br>12 mēnešos | Starpība        | Izmaiņas<br>% |
|---|--|-------------------------|-------------------------|-----------------|---------------|
| <b>Spirts (dal a/a)</b>                         |  |                         |                         |                 |               |
| <b>Saražots</b>                                 |  | <b>743 153</b>          | <b>751 112</b>          | <b>7 959</b>    | <b>1,1</b>    |
| t.sk. etilspirts                                |  | 743 153                 | 751 112                 | 7 959           | 1,1           |
| t.sk.dehidratētais spirts                       |  | 0                       | 0                       | 0               | -             |
| <b>Ievests etilspirts no citām valstīm</b>      |  | <b>1 427 034</b>        | <b>1 164 841</b>        | <b>-262 193</b> | <b>-18,4</b>  |
| <b>Realizēts Latvijā</b>                        |  | <b>460 103</b>          | <b>305 554</b>          | <b>-154 548</b> | <b>-33,6</b>  |
| t.sk. alkoh.dzērienu ražotājiem                 |  | 145 521                 | 196 536                 | 51 015          | 35,1          |
| t.sk. patērētājiem                              |  | 282 370                 | 44 406                  | -237 964        | -84,3         |
| t.sk. denaturēšanai                             |  | 32 212                  | 64 612                  | 32 400          | -             |
| <b>Izlietots alk. dz. ražošanā</b>              |  | <b>1 388 157</b>        | <b>1 402 805</b>        | <b>14 648</b>   | <b>1,1</b>    |
| <b>Izvests uz ES dalībvalstīm, eksportēts</b>   |  | <b>511 898</b>          | <b>438 412</b>          | <b>-73 487</b>  | <b>-14,4</b>  |
| t.sk. etilspirts                                |  | 511 898                 | 438 412                 | -73 487         | -14,4         |
| t.sk.dehidratētais spirts                       |  | 0                       | 0                       | 0               | -             |
| <b>Spirtu saturošas izejvielas*** (dal a/a)</b> |  |                         |                         |                 |               |
| Saņemts no Latvijas komersantiem                |  | 1 187                   | 66 936                  | 65 749          | -             |
| Ievestas no ES, importētas                      |  | 144 649                 | 250 279                 | 105 631         | 73,0          |
| Izlietotas alk.dz. ražošanā                     |  | 143 555                 | 304 983                 | 161 428         | -             |

\*\*\* Vīnmateriāls, konjaku spirts, aromatizatori, ekstrakti, degvīns, u.c.

**ALKOHOLISKO DZĒRIENU  
(neskaitot alu) APRĪTE  
2021.gada decembris**

**1. Pamattati par alkoholisko dzērienu aprīti Latvijā**

| Alkoholiskie dzērieni:            |                | 2020.gada<br>decembris | 2021.gada<br>decembris | Starpība        | Izmaiņas<br>% |
|-----------------------------------|----------------|------------------------|------------------------|-----------------|---------------|
| <b>Nodots patēriņam Latvijā*</b>  | <b>dal</b>     | <b>717 236</b>         | <b>709 626</b>         | <b>-7 609</b>   | <b>-1,1</b>   |
|                                   | <b>dal a/a</b> | <b>153 445</b>         | <b>147 864</b>         | <b>-5 581</b>   | <b>-3,6</b>   |
| Alkoholiskie kokteiļi             | dal            | 41 157                 | 35 610                 | -5 547          | -13,5         |
| Citi alkoholiskie dzērieni**      | dal            | 75 334                 | 68 889                 | -6 445          | -8,6          |
| Degvīns                           | dal            | 120 174                | 115 523                | -4 650          | -3,9          |
| Dzirkstošais vīns                 | dal            | 111 915                | 129 241                | 17 326          | 15,5          |
| Konjaks, brendijs                 | dal            | 37 732                 | 33 751                 | -3 980          | -10,5         |
| Likieris                          | dal            | 13 857                 | 13 846                 | -11             | -0,1          |
| Raudzētie dzērieni***             | dal            | 98 183                 | 122 940                | 24 757          | 25,2          |
| Stiprinātie vīni                  | dal            | 26 918                 | 21 976                 | -4 942          | -18,4         |
| Vīns                              | dal            | 155 364                | 131 310                | -24 054         | -15,5         |
| Viskijs                           | dal            | 36 602                 | 36 541                 | -61             | -0,2          |
| <b>Saražots Latvijā</b>           | <b>dal</b>     | <b>416 267</b>         | <b>493 081</b>         | <b>76 815</b>   | <b>18,5</b>   |
|                                   | <b>dal a/a</b> | <b>131 235</b>         | <b>152 069</b>         | <b>20 834</b>   | <b>15,9</b>   |
| Vīni                              | dal            | 25 658                 | 28 309                 | 2 651           | 10,3          |
| Raudzētie dzērieni līdz 6%        | dal            | 15 217                 | 27 145                 | 11 929          | 78,4          |
| Raudzētie dzērieni virs 6%        | dal            | 18 188                 | 12 665                 | -5 524          | -30,4         |
| Starpprodukti līdz 15%            | dal            | 11 598                 | 33 666                 | 22 068          | -             |
| Starpprodukti virs 15 līdz 22%    | dal            | 3 525                  | 3 981                  | 456             | 12,9          |
| Pārējie alkoholiskie dzērieni     | dal            | 342 080                | 387 315                | 45 235          | 13,2          |
| <b>Ievests, importēts Latvijā</b> | <b>dal</b>     | <b>2 544 835</b>       | <b>1 876 675</b>       | <b>-668 160</b> | <b>-26,3</b>  |
| Vīni                              | dal            | 1 078 123              | 1 120 181              | 42 058          | 3,9           |
| Raudzētie dzērieni līdz 6%        | dal            | 16 424                 | 21 010                 | 4 585           | 27,9          |
| Raudzētie dzērieni virs 6%        | dal            | 68 546                 | 64 272                 | -4 274          | -6,2          |
| Starpprodukti līdz 15%            | dal            | 53 089                 | 36 221                 | -16 869         | -31,8         |
| Starpprodukti virs 15 līdz 22%    | dal            | 49 737                 | 20 052                 | -29 686         | -59,7         |
| Pārējie alkoholiskie dzērieni     | dal            | 1 278 915              | 614 940                | -663 974        | -51,9         |

\* Latvijā ražotā un no citām valstīm ievestā alkohola apjoms, kas nodots patēriņam Latvijā, samaksājot akcīzes nodokli

\*\* Rums, tekila, melnais balzams, u.c.

\*\*\* Visi pārējie raudzētie dzērieni, piemēram sidri, neskaitot vīnogu vīnus un alu

**2. Pamattati par alkoholisko dzērienu IZVEŠANU no Latvijas\*\*\*\***

| Alkoholiskie dzērieni:            |            | 2020.gada<br>decembris | 2021.gada<br>decembris | Starpība        | Izmaiņas<br>% |
|-----------------------------------|------------|------------------------|------------------------|-----------------|---------------|
| <b>Kopumā izvests no Latvijas</b> | <b>dal</b> | <b>2 115 572</b>       | <b>1 725 241</b>       | <b>-390 331</b> | <b>-18,5</b>  |
| Vīni                              | dal        | 878 191                | 823 831                | -54 360         | -6,2          |
| Raudzētie dzērieni līdz 6%        | dal        | 21 606                 | 23 410                 | 1 805           | 8,4           |
| Raudzētie dzērieni virs 6%        | dal        | 31 338                 | 31 242                 | -96             | -0,3          |
| Starpprodukti līdz 15%            | dal        | 57 907                 | 26 287                 | -31 620         | -54,6         |
| Starpprodukti virs 15 līdz 22%    | dal        | 18 328                 | 7 600                  | -10 728         | -58,5         |
| Pārējie alkoholiskie dzērieni     | dal        | 1 108 202              | 812 871                | -295 331        | -26,6         |

**3.1. Nosūtīts uz citu ES dalībvalsti**

| Alkoholiskie dzērieni:                      |            | 2020.gada<br>decembris | 2021.gada<br>decembris | Starpība      | Izmaiņas<br>% |
|---|------------|------------------------|------------------------|---------------|---------------|
| <b>Nosūtīts uz citu ES dalībvalsti kopā</b> | <b>dal</b> | <b>150 192</b>         | <b>206 228</b>         | <b>56 036</b> | <b>37,3</b>   |
| Vīni  | dal        | 8 113                  | 23 511                 | 15 399        | -             |
| Raudzētie dzērieni līdz 6%                  | dal        | 15 222                 | 8 706                  | -6 515        | -42,8         |
| Raudzētie dzērieni virs 6%                  | dal        | 267                    | 1 622                  | 1 355         | -             |
| Starpprodukti līdz 15%                      | dal        | 242                    | 123                    | -119          | -49,1         |
| Starpprodukti virs 15 līdz 22%              | dal        | 215                    | 255                    | 41            | 18,9          |
| Pārējie alkoholiskie dzērieni               | dal        | 126 134                | 172 010                | 45 876        | 36,4          |

**3.2. Eksportēts**

| Alkoholiskie dzērieni:         |            | 2020.gada<br>decembris | 2021.gada<br>decembris | Starpība        | Izmaiņas<br>% |
|--------------------------------|------------|------------------------|------------------------|-----------------|---------------|
| <b>Eksportēts kopā</b>         | <b>dal</b> | <b>1 965 380</b>       | <b>1 519 013</b>       | <b>-446 367</b> | <b>-22,7</b>  |
| Vīni                           | dal        | 870 078                | 800 320                | -69 758         | -8,0          |
| Raudzētie dzērieni līdz 6%     | dal        | 6 384                  | 14 704                 | 8 320           | -             |
| Raudzētie dzērieni virs 6%     | dal        | 31 070                 | 29 620                 | -1 451          | -4,7          |
| Starpprodukti līdz 15%         | dal        | 57 666                 | 26 164                 | -31 502         | -54,6         |
| Starpprodukti virs 15 līdz 22% | dal        | 18 114                 | 7 345                  | -10 769         | -59,5         |
| Pārējie alkoholiskie dzērieni  | dal        | 982 068                | 640 861                | -341 207        | -34,7         |

\*\*\*\* Latvijā ražotā un no citām valstīm ievestā alkohola apjoms, kas izvests no valsts

## ALUS APRITE 2021.gada decembris

1.tabula

|  |            | 2020.gada<br>decembris | 2021.gada<br>decembris | Starpība      | Izmaiņas<br>% |
|--|------------|------------------------|------------------------|---------------|---------------|
| Nodots patēriņam Latvijā*                | dal        | 859 247                | 853 986                | -5 261        | -0,6          |
|  | dal a/a    | 43 831                 | 43 364                 | -467          | -1,1          |
| Saražots Latvijā                         | dal        | 352 692                | 562 362                | 209 670       | 59,4          |
|  | dal a/a    | 18 024                 | 31 121                 | 13 097        | 72,7          |
| Ievests, importēts Latvijā               | dal        | 599 086                | 593 385                | -5 701        | -1,0          |
| <b>Kopumā alus izvests no Latvijas**</b> | <b>dal</b> | <b>272 351</b>         | <b>311 078</b>         | <b>38 728</b> | <b>14,2</b>   |
| t.sk. uz trešajām valstīm                | dal        | 222 689                | 105 461                | -117 228      | -52,6         |
| t.sk. uz ES dalībvalstīm                 | dal        | 49 661                 | 205 617                | 155 956       | -             |

\* Latvijā ražotā un no citām valstīm ievestā alus apjoms, kas nodots patēriņam Latvijā, samaksājot akcīzes nodokli

\*\* Latvijā ražotā un no citām valstīm ievestā alus apjoms, kas izvests no valsts

## SPIRTA APRITE 2021.gada decembris

2.tabula

|   |  | 2020.gada<br>decembris | 2021.gada<br>decembris | Starpība       | Izmaiņas<br>% |
|---|--|------------------------|------------------------|----------------|---------------|
| <b>Spirts (dal a/a)</b>                         |  |                        |                        |                |               |
| <b>Saražots</b>                                 |  | <b>64 889</b>          | <b>36 254</b>          | <b>-28 635</b> | <b>-44,1</b>  |
| t.sk. etilspirts                                |  | 64 889                 | 36 254                 | -28 635        | -44,1         |
| t.sk.dehidratētais spirts                       |  | 0                      | 0                      | 0              | -             |
| <b>Ievests etilspirts no citām valstīm</b>      |  | <b>107 191</b>         | <b>108 367</b>         | <b>1 175</b>   | <b>1,1</b>    |
| <b>Realizēts Latvijā</b>                        |  | <b>17 060</b>          | <b>4 949</b>           | <b>-12 111</b> | <b>-71,0</b>  |
| t.sk. alkoh.dzērienu ražotājiem                 |  | 12 237                 | 29                     | -12 208        | -99,8         |
| t.sk. patērētājiem                              |  | 1 905                  | 660                    | -1 245         | -65,4         |
| t.sk. denaturēšanai                             |  | 2 918                  | 4 260                  | 1 342          | 46,0          |
| <b>Izlietots alk. dz. ražošanā</b>              |  | <b>106 323</b>         | <b>136 295</b>         | <b>29 972</b>  | <b>28,2</b>   |
| <b>Izvests uz ES dalībvalstīm, eksportēts</b>   |  | <b>43 176</b>          | <b>32 596</b>          | <b>-10 580</b> | <b>-24,5</b>  |
| t.sk. etilspirts                                |  | 43 176                 | 32 596                 | -10 580        | -24,5         |
| t.sk.dehidratētais spirts                       |  | 0                      | 0                      | 0              | -             |
| <b>Spirtu saturošas izejvielas*** (dal a/a)</b> |  |                        |                        |                |               |
| Saņemts no Latvijas komersantiem                |  | 38                     | 49                     | 11             | 27,5          |
| Ievestas no ES, importētas                      |  | 20 996                 | 30 063                 | 9 068          | 43,2          |
| Izlietotas alk.dz. ražošanā                     |  | 23 498                 | 13 132                 | -10 366        | -44,1         |

\*\*\* Vīnmateriāls, konjaku spirts, aromatizatori, ekstrakti, degvīns, u.c.

**Lielākie komersanti\* pēc patēriņam Latvijā nodotā  
alkoholisko dzērienu (neskaitot alu) apjoma**

**2021.gada 12 mēnešos**

| N.p.k. | Komersanta nosaukums             |
|--------|----------------------------------|
| 1      | LATVIJAS BALZAMS AS              |
| 2      | PRODIMPEKSS LOĢISTIKAS GRUPA SIA |
| 3      | CĒSU ALUS AS                     |
| 4      | BERLAT TRADING SIA               |
| 5      | LIVIKO SIA                       |
| 6      | TRIALTO LATVIA SIA               |
| 7      | VIA 3L LATVIA SIA                |
| 8      | BALTIC LOGISTIC SOLUTIONS SIA    |
| 9      | RIMI LATVIA SIA                  |
| 10     | MAXIMA LATVIJA SIA               |
| 11     | BERLAT GRUPA SIA                 |
| 12     | MV LATVIA SIA                    |
| 13     | CIDO GRUPA SIA                   |
| 14     | ALDARIS AS                       |
| 15     | MERKURS-RIGANTE SIA              |
| 16     | EIROVĪNS SIA                     |
| 17     | TABAKAS NAMS GRUPA SIA           |
| 18     | VOLDEMĀRS SIA                    |
| 19     | TĀLBERGS SIA                     |
| 20     | BALTIC XL SIA                    |

**Lielākie komersanti\* pēc patēriņam Latvijā nodotā  
alus apjoma 2021.gada 12 mēnešos**

| N.p.k. | Komersanta nosaukums             |
|--------|----------------------------------|
| 1      | CĒSU ALUS AS                     |
| 2      | ALDARIS AS                       |
| 3      | CIDO GRUPA SIA                   |
| 4      | TĒRVETES AL AS                   |
| 5      | PRODIMPEKSS LOĢISTIKAS GRUPA SIA |
| 6      | BAUSKAS ALUS SIA                 |
| 7      | UŽAVAS ALUS SIA                  |
| 8      | VALMIERMUIŽAS ALUS SIA           |
| 9      | RITALEKS SIA                     |
| 10     | LATVIJAS ALUS SIA                |
| 11     | ALUS NAMS SIA                    |
| 12     | RĒZEKNIS BRYUVERS SIA            |
| 13     | LIDL LATVIJA SIA                 |
| 14     | PIEBALGAS ALUS SIA               |
| 15     | VIA 3L LATVIA SIA                |
| 16     | ILGEZEEM SIA                     |
| 17     | ABULA SIA                        |
| 18     | RIMI LATVIA SIA                  |
| 19     | MAXIMA LATVIJA SIA               |
| 20     | TĀLBERGS SIA                     |

\* Lielākie komersanti, kas alkoholiskos dzērienus nodod patēriņam Latvijā, tas ir, alkoholisko dzērienu ražotāji un importētāji