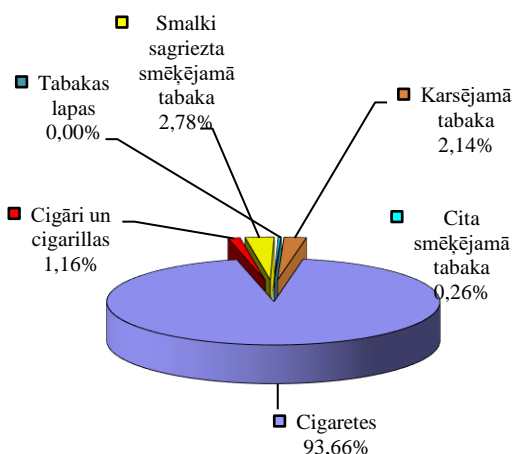


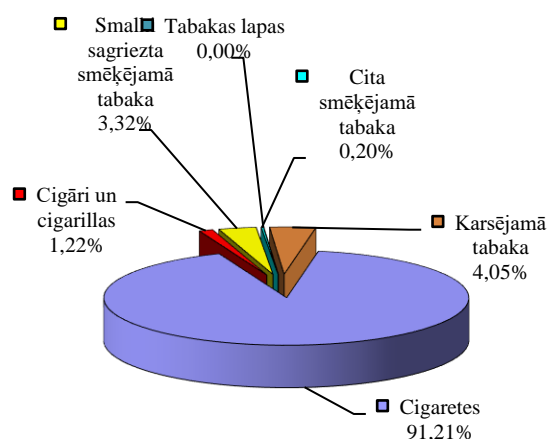
Aprēķinātā akcīzes nodokļa struktūra par tabakas izstrādājumiem (tūkst. EUR) 2021.gada 9 mēnešos

Tabakas izstrādājumu veids	2020.gada 9 mēnešos	2021.gada 9 mēnešos	Izmaiņa	
			tūkst. EUR	%
Cigaretes	158 054	165 994	7 940	5,0
Cigāri un cigarillas	1 950	2 223	274	14,0
Smalki sagriezta smēķējamā tabaka	4 699	6 040	1 341	28,5
Cita smēķējamā tabaka	438	370	-68	-15,4
Tabakas lapas	0	0	0	-
Karsējamā tabaka	3 617	7 366	3 749	-
Kopā	168 759	181 994	13 235	7,8

Aprēķinātā akcīzes nodokļa struktūra*
 (% no EUR) 2020.gada 9 mēnešos



Aprēķinātā akcīzes nodokļa struktūra*
 (% no EUR) 2021.gada 9 mēnešos



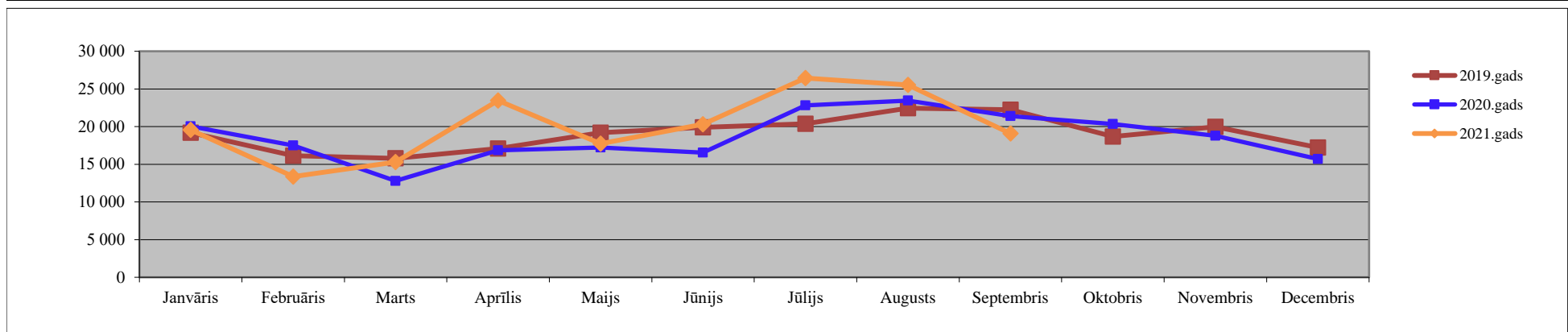
Aprēķinātā akcīzes nodokļa struktūra par tabakas izstrādājumiem (tūkst. EUR) 2021.gada septembris

Tabakas izstrādājumu veids	2020.gada septembris	2021.gada septembris	Izmaiņa	
			tūkst. EUR	%
Cigaretes	18 691	19 073	382	2,0
Cigāri un cigarillas	538	131	-407	-75,6
Smalki sagriezta smēķējamā tabaka	548	643	95	17,4
Cita smēķējamā tabaka	50	31	-19	-37,5
Tabakas lapas	0	0	0	-
Karsējamā tabaka	456	372	-84	-18,4
Kopā	20 283	20 251	-32	-0,2

* Pamatojoties uz Akcīzes nodokļa deklarācijās aprēķināto akcīzes nodokli
 (neiekļaujot muitā aprēķināto akcīzes nodokļa maksājumu summas)

Iekasētais akcīzes nodoklis par tabakas izstrādājumiem
Pēc Valsts kases datiem (tūkst. EUR)

Periods	Janvāris	Februāris	Marts	Aprīlis	Maijs	Jūnijs	Jūlijs	Augusts	Septembris	Oktobris	Novembris	Decembris	9 mēnešos
2019.gads	19 191,4	16 151,1	15 784,8	17 088,8	19 197,0	19 894,2	20 363,6	22 443,5	22 238,8	18 695,9	19 962,6	17 217,5	172 353,0
2020.gads	20 036,4	17 487,4	12 794,7	16 842,3	17 224,0	16 548,7	22 823,5	23 446,2	21 405,6	20 344,8	18 786,8	15 685,1	168 608,7
2021.gads	19 567,3	13 366,3	15 278,1	23 448,9	17 740,2	20 304,3	26 438,6	25 539,6	19 084,8				180 768,1
Izmaiņa 2021/2020	-2,3%	-23,6%	19,4%	39,2%	3,0%	22,7%	15,8%	8,9%	-10,8%				7,2%



Akcīzes nodokļa likmju izmaiņas tabakas izstrādājumiem

Tabakas izstrādājumu veids	2017.gada 1.janvāris	2017.gada 1.jūlijs	2018.gada 1.janvāris	2018.gada 1.jūlijs	2019.gada 1.janvāris	2019.gada 1.jūlijs	2020.gada 1.janvāris	2021.gada 1.janvāris	2021.gada 1.marts
<i>EUR</i>									
Cigaretēs (par 1000 cigaretēm)	56,20+25%*, bet ne mazāk kā 93,70 euro par 1000 cigaretēm	67,00+20%*, bet ne mazāk kā 99,00 euro par 1000 cigaretēm	67,00+20%*, bet ne mazāk kā 99,00 euro par 1000 cigaretēm	74,60+20%*, bet ne mazāk kā 109,20 euro par 1000 cigaretēm	74,60+20%*, bet ne mazāk kā 109,20 euro par 1000 cigaretēm	78,70+20%*, bet ne mazāk kā 114,70 euro par 1000 cigaretēm	78,70+20%*, bet ne mazāk kā 114,70 euro par 1000 cigaretēm	78,70+20%*, bet ne mazāk kā 114,70 euro par 1000 cigaretēm	92,50+15%*, bet ne mazāk kā 121,40 euro par 1000 cigaretēm
Cigāri un cigarillas (par 1000 gab.)	58	58	73	73	88	88	95,2	104,7	104,7
Smēķējamā tabaka (par 1 kg):									
Smalki sagriežta tabaka cigarešu uztīšanai	62	62	66	66	70	70	75	80,25	80,25
Cita smēķējamā tabaka									
Tabakas lapas (par 1 kg)	62	62	66	66	70	70	75	80,25	80,25
Karsējamā tabaka (par 1 kg)	62	62	66	66	70	70	75	160	160

* procenti no maksimālās mazumtirdzniecības cenas

TABAKAS IZSTRĀDĀJUMU APRĪTE

2021.gada 9 mēnešos

Pamatt dati par cigarešu IZCELSMI

1.tabula

Tabakas izstrādājumu:	2020.gada 9 mēnešos	2021.gada 9 mēnešos	Izmaiņas	Izmaiņas %
Saražoto cigarešu apjoms (tūkst.gab.)	0	0	0	-
Ievests, importēts Latvijā:				
Cigaretēs (tūkst.gab.)	2 970 531	2 852 920	-117 611	-4,0
Cigāri un cigarillas (tūkst.gab.)	65 357	71 148	5 791	8,9
Smēķējamā tabaka (kg)	83 176	103 038	19 862	23,9
Karsējamā tabaka (kg)	155 443	62 128	-93 316	-60,0
Tabakas lapas (kg)	97 631	129 569	31 937	32,7

Pamatt dati par patēriņam Latvijā nodotajiem tabakas izstrādājumiem

2.tabula

Tabakas izstrādājumu:	2020.gada 9 mēnešos	2021.gada 9 mēnešos	Izmaiņas	Izmaiņas %
Patēriņam Latvijā nodotais apjoms, tai skaitā:				
Cigaretēs (tūkst.gab.)	1 365 582	1 368 105	2 524	0,2
Cigāri un cigarillas (tūkst.gab.)	22 313	22 099	-214	-1,0
Smēķējamā tabaka (kg)	68 058	79 184	11 126	16,3
Karsējamā tabaka (kg)	48 227	46 130	-2 098	-4,3
Tabakas lapas (kg)	1	0	-1	-
Mazumtirdzniecībai novirzītās produkcijas daudzums:				
Cigaretēs (tūkst.gab.)	1 374 140	1 354 902	-19 239	-1,4
Cigāri un cigarillas (tūkst.gab.)	21 386	22 622	1 236	5,8
Smēķējamā tabaka (kg)	67 536	79 654	12 118	17,9
Karsējamā tabaka (kg)	47 799	39 701	-8 098	-16,9
Tabakas lapas (kg)	0	0	0	-
Kuģu, lidmašīnu un beznodokļu veikalu apgāde:				
Cigaretēs (tūkst.gab.)	23 058	21 679	-1 379	-6,0
Cigāri un cigarillas (tūkst.gab.)	18	10	-8	-46,1
Smēķējamā tabaka (kg)	85	12	-73	-86,5
Karsējamā tabaka (kg)	74	312	239	-
Tabakas lapas (kg)	0	0	0	-

Pamatt dati par tabakas izstrādājumu IZVEŠANU no Latvijas

3.tabula

Tabakas izstrādājumu:	2020.gada 9 mēnešos	2021.gada 9 mēnešos	Izmaiņas	Izmaiņas %
Uz citām valstīm izvestās				
Cigaretēs (tūkst.gab.)	1 542 056	1 381 666	-160 390	-10,4
Cigāri un cigarillas (tūkst.gab.)	40 393	54 363	13 970	34,6
Smēķējamā tabaka (kg)	0	0	0	-
Karsējamā tabaka (kg)	113 540	11 502	-102 038	-89,9
Tabakas lapas (kg)	97 630	127 149	29 519	30,2
Nosūtīts citai ES dalībvalstij:				
Cigaretēs (tūkst.gab.)	1 450 838	1 327 965	-122 873	-8,5
Cigāri un cigarillas (tūkst.gab.)	40 094	52 259	12 165	30,3
Smēķējamā tabaka (kg)	9 574	11 634	2 060	21,5
Karsējamā tabaka (kg)	112 347	11 169	-101 178	-90,1
Tabakas lapas (kg)	97 630	127 149	29 519	30,2
Eksportēts:				
Cigaretēs (tūkst.gab.)	91 218	53 701	-37 517	-41,1
Cigāri un cigarillas (tūkst.gab.)	299	2 105	1 805	-
Smēķējamā tabaka (kg)	6	5 976	5 971	-
Karsējamā tabaka (kg)	1 193	332	-860	-72,1
Tabakas lapas (kg)	0	0	0	-

Analītiskajā materiālā un pielikumos apkopota informācija no VID informācijas sistēmās iesniegtajiem pārskatiem uz datu apkopošanas brīdi. Informācija turpmākajās publikācijās var tikt precizēta.

TABAKAS IZSTRĀDĀJUMU APRĪTE 2021.gada septembris

Pamatdati par cigarešu IZCELSMI

1.tabula

Tabakas izstrādājumu:	2020.gada septembris	2021.gada septembris	Izmaiņas	Izmaiņas %
Saražoto cigarešu apjoms (tūkst.gab.)	0	0	0	-
Ievests, importēts Latvijā:				
Cigaretēs (tūkst.gab.)	359 115	284 710	-74 404	-20,7
Cigāri un cigarillas (tūkst.gab.)	8 495	13 191	4 696	55,3
Smēķējamā tabaka (kg)	6 714	7 017	303	4,5
Karsējamā tabaka (kg)	6 615	5 003	-1 613	-24,4
Tabakas lapas (kg)	0	2 783	2 783	-

Pamatdati par patēriņam Latvijā nodotajiem tabakas izstrādājumiem

2.tabula

Tabakas izstrādājumu:	2020.gada septembris	2021.gada septembris	Izmaiņas	Izmaiņas %
Patēriņam Latvijā nodotais apjoms, tai skaitā:				
Cigaretēs (tūkst.gab.)	159 072	159 293	222	0,1
Cigāri un cigarillas (tūkst.gab.)	5 650	2 238	-3 412	-60,4
Smēķējamā tabaka (kg)	8 006	8 509	502	6,3
Karsējamā tabaka (kg)	6 084	2 327	-3 757	-61,8
Tabakas lapas (kg)	0	0	0	-
Mazumtirdzniecībai novirzītās produkcijas daudzums:				
Cigaretēs (tūkst.gab.)	160 832	163 376	2 544	1,6
Cigāri un cigarillas (tūkst.gab.)	5 186	2 661	-2 525	-48,7
Smēķējamā tabaka (kg)	8 138	8 951	813	10,0
Karsējamā tabaka (kg)	6 025	4 710	-1 315	-21,8
Tabakas lapas (kg)	0	0	0	-
Kuģu, lidmašīnu un beznodokļu veikalu apgāde:				
Cigaretēs (tūkst.gab.)	2 670	2 502	-168	-6,3
Cigāri un cigarillas (tūkst.gab.)	2	4	2	-
Smēķējamā tabaka (kg)	14	0	-13	-97,8
Karsējamā tabaka (kg)	20	69	49	-
Tabakas lapas (kg)	0	0	0	-

Pamatdati par tabakas izstrādājumu IZVEŠANU no Latvijas

3.tabula

Tabakas izstrādājumu:	2020.gada septembris	2021.gada septembris	Izmaiņas	Izmaiņas %
Uz citām valstīm izvestās produkcijas apjoms:				
Cigaretēs (tūkst.gab.)	177 250	145 750	-31 500	-17,8
Cigāri un cigarillas (tūkst.gab.)	4 735	9 442	4 707	99,4
Smēķējamā tabaka (kg)	0	0	0	-
Karsējamā tabaka (kg)	5 416	2 721	-2 695	-49,8
Tabakas lapas (kg)	0	2 783	2 783	-
Nosūtīts citai ES dalībvalstij:				
Cigaretēs (tūkst.gab.)	168 130	138 080	-30 050	-17,9
Cigāri un cigarillas (tūkst.gab.)	4 735	7 435	2 700	57,0
Smēķējamā tabaka (kg)	1 047	1 765	718	68,6
Karsējamā tabaka (kg)	5 416	2 721	-2 695	-49,8
Tabakas lapas (kg)	0	2 783	2 783	-
Eksporētās:				
Cigaretēs (tūkst.gab.)	9 120	7 670	-1 450	-15,9
Cigāri un cigarillas (tūkst.gab.)	0	2 007	2 007	-
Smēķējamā tabaka (kg)	0	0	0	-
Karsējamā tabaka (kg)	0	0	0	-
Tabakas lapas (kg)	0	0	0	-

Analītiskajā materiālā un pielikumos apkopota informācija no VID informācijas sistēmās iesniegtajiem pārskatiem uz datu apkopošanas brīdi. Informācija turpmākajās publikācijās var tikt precizēta.

Populārākās cigaretes
pēc patēriņam Latvijā nodotā apjoma
2021.gada 9 mēnešos

Nr.p.k.	Cigarešu marka
1.	WINSTON
2.	MARLBORO
3.	L&M
4.	LD
5.	CHESTERFIELD
6.	ROTHMANS
7.	KENT
8.	CAINES
9.	CAMEL
10.	PARLIAMENT

Lielākie komersanti pēc patēriņam Latvijā nodotā
tabakas izstrādājumu apjoma
2021.gada 9 mēnešos

Nr.p.k.	Komersanta nosaukums
cigarešu apjoma	
1.	BALTIC SALES NETWORK SIA
2.	PHILIP MORRIS LATVIA SIA
3.	MV LATVIA SIA

cigāru un cigarillu apjoma

1.	PHILIP MORRIS LATVIA SIA
2.	BALTIC SALES NETWORK SIA
3.	RASTA 1 SIA

smēķējamās/ karsējamās tabakas apjoma

1.	BALTIC SALES NETWORK SIA
2.	TABAKAS NAMS GRUPA SIA
3.	RASTA 1 SIA

Analītiskajā materiālā un pielikumos apkopota informācija no VID informācijas sistēmās iesniegtajiem pārskatiem uz datu apkopošanas brīdi. Informācija turpmākajās publikācijās var tikt precizēta.