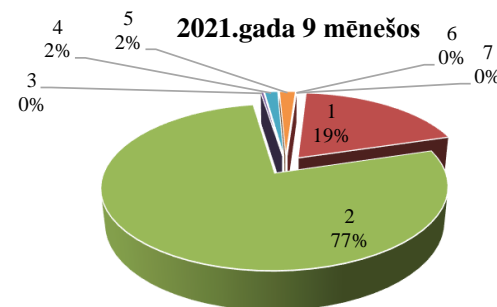
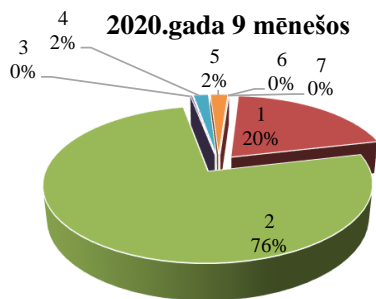


Aprēķinātais akcīzes nodoklis naftas produktiem (degvielai) 2021.gada 9 mēnešos (tūkst.EUR)

Nr.	Naftas veids	2020.gada 9 mēnešos	2021.gada 9 mēnešos	Izmaiņa	
				tūkst.EUR	%
1	Svinu nesaturošs benzīns, tā aizstājējprodukti un komponenti	84 740,83	84 177,41	-563,43	-0,66
2	Dīzeļdegviela (gāzeļļa), tās aizstājējprodukti un komponenti	316 791,18	337 719,41	20 928,23	6,61
3	Iezīmētā dīzeļdegviela (gāzeļļa), tās aizstājējprodukti un komponenti	1 023,83	1 400,22	376,39	36,76
4	Iezīmētā dīzeļdegviela, ko izmanto 14.panta 2.2 daļā noteiktajiem mērķiem (lauksaimniecībai)	7 514,71	6 537,52	-977,19	-13,00
5	Naftas gāzes un pārējie gāzveida ogļūdeņraži	8 699,97	7 874,24	-825,73	-9,49
6	Biodīzeļdegviela/parafinizēta dīzeļdegviela	0,00	15,69	15,69	-
7	Pārējie	87,64	110,20	22,56	25,74
Kopā		418 858,15	437 834,67	18 976,52	4,53



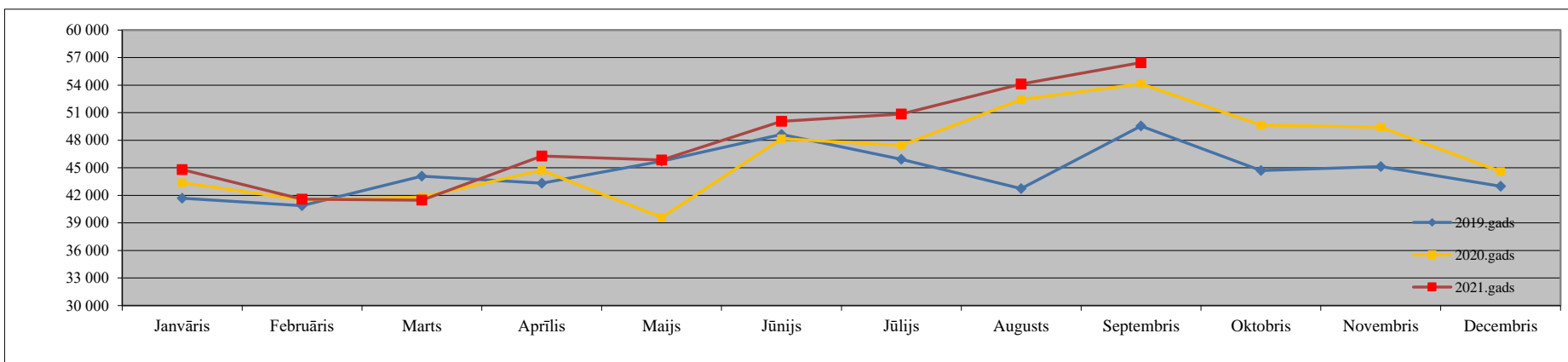
Aprēķinātais akcīzes nodoklis naftas produktiem (degvielai) 2021.gada septembrī (tūkst.EUR)

Nr.	Naftas veids	2020.gada septembris	2021.gada septembris	Izmaiņa	
				tūkst.EUR	%
1	Svinu nesaturošs benzīns, tā aizstājējprodukti un komponenti	9 780,02	9 611,43	-168,59	-1,72
2	Dīzeļdegviela (gāzeļļa), tās aizstājējprodukti un komponenti	37 724,63	38 963,09	1 238,46	3,28
3	Iezīmētā dīzeļdegviela (gāzeļļa), tās aizstājējprodukti un komponenti	123,49	169,63	46,14	37,36
4	Iezīmētā dīzeļdegviela, ko izmanto 14.panta 2.2 daļā noteiktajiem mērķiem (lauksaimniecībai)	1 196,86	1 145,14	-51,71	-4,32
5	Naftas gāzes un pārējie gāzveida ogļūdeņraži	1 008,80	905,54	-103,26	-10,24
6	Biodīzeļdegviela/parafinizēta dīzeļdegviela	0,00	0,17	0,17	-
7	Pārējie	14,15	11,73	-2,42	-17,09
Kopā		49 847,94	50 806,73	958,79	1,92

Iekasētais akcīzes nodoklis par naftas produktiem (degvielu)

Pēc Valsts kases datiem (tūkst. EUR)

Periods	Janvāris	Februāris	Marts	Aprīlis	Maijs	Jūnijs	Jūlijs	Augusts	Septembris	Oktobris	Novembris	Decembris	9 mēnešos
2019.gads	41 702,0	40 879,0	44 099,0	43 332,7	45 714,5	48 641,1	45 939,4	42 727,6	49 551,3	44 694,4	45 150,4	42 997,3	402 586,4
2020.gads	43 370,4	41 504,5	41 829,4	44 737,4	39 597,8	48 170,4	47 425,7	52 433,4	54 144,2	49 657,8	49 426,5	44 609,6	413 213,0
2021.gads	44 804,8	41 582,3	41 474,2	46 278,5	45 860,3	50 061,0	50 859,1	54 125,3	56 460,3				431 505,7
Izmaiņa 2021/2020	3,3%	0,2%	-0,8%	3,4%	15,8%	3,9%	7,2%	3,2%	4,3%				4,4%



Akcīzes nodokļa likmju izmaiņas naftas produktiem

	2018.gads	2020.gads	2021.gads	2021.gads
	01.01. (EUR)	01.01. (EUR)	01.02. (EUR)	01.07. (EUR)
Svinu nesaturošais benzīns (par 1000 l) ¹	476	509	509	509
Svinu nesaturošais benzīns, kuram tiek pievienots etilspirts (bio 85%) (par 1000 l) ²	142,80 <small>(absolūtā spirta saturs no 70 līdz 85 tūpumpcentiem (ieskaitot))</small>	152,7 <small>(absolūtā spirta saturs no 70 līdz 85 tūpumpcentiem (ieskaitot))</small>	360 <small>(absolūtā spirta saturs no 70 līdz 85 tūpumpcentiem (ieskaitot))</small>	360 <small>(absolūtā spirta saturs no 70 līdz 85 tūpumpcentiem (ieskaitot))</small>
Svinu saturošais benzīns (par 1000 l)	594	594	594	594
Dīzeļdegviela (par 1000 l) ³	372	414	414	414
Biodīzeļdegviela/parafinizēta dīzeļdegviela (par 1000 l) ⁴	0	0	330	330
Marķētā biodīzeļdegviela/parafinizēta dīzeļdegviela (par 1000 l) ⁵	-	-	-	21
Petroleja (par 1000 l)	372	414	414	414
Degvielleļļa (par 1000 kg)	15,65	15,65	15,65	15,65
Degvielleļļa (par 1000 l) ⁶	372	414	414	414
Naftas gāzes un pārējie gāzveida ogļūdeņraži (par 1000 kg) ⁷	244	285	285	285
Marķētā degviela (par 1000 l)	56,91	56,91	56,91	60
Marķētā degviela (bio 5%) (par 1000 l)	21,34	21,34	21,34	
Dīzeļdegviela (par 1000 l) lauksaimniekiem ⁸	55,80 no 01.07.2018	62,10	62,10	62,10

¹ t.sk., svinu nesaturošais benzīns, kuram tiek pievienots etilspirts, kas iegūts no lauksaimniecības izejvielām un kas ir dehidrēts (ar spirta saturu vismaz 99,5 tūpumpcenti) un absolūtā spirta saturs veido 10,0 tūpumpcentus no kopējā produktu daudzuma

² etilspirts, kas iegūts no lauksaimniecības izejvielām un ir dehidratēts (ar spirta saturu vismaz 99,5 tūpumpcenti) un absolūtā spirta saturs veido no 70,0 līdz 85,0 tūpumpcentus no kopējā produktu daudzuma

³ līdz 31.01.2021. t.sk. dīzeļdegviela bio, kur biodīzeļdegviela vai rapšu sēklu eļļa veido no 7 līdz 30 (neieskaitot) tūpumpcentiem no kopējā naftas produktu daudzuma un biodīzeļdegviela, kas nav iegūta no rapšu sēklu eļļas

no 01.02.2021 t.sk. dīzeļdegviela bio, kur biodīzeļdegviela, kas pilnībā iegūta no biomasas, vai parafinizēta dīzeļdegviela, kas iegūta no biomasas veido no 7 līdz 30 (neieskaitot) tūpumpcentiem no kopējā naftas produktu daudzuma

⁴ līdz 31.01.2021. biodīzeļdegviela, kas pilnībā iegūta no rapšu sēklu eļļas un rapšu sēklu eļļa, kuru realizē vai izmanto par kurināmo vai degvielu;

no 01.02.2021 biodīzeļdegviela, kas pilnībā iegūta no biomasas, un parafinizēta dīzeļdegviela, kas iegūta no biomasas, kuru realizē vai izmanto par degvielu

⁵ ja realizē vai izmanto par kurināmo

⁶ degvielleļļai, kuras kolometriskais indekss ir mazāks par 2,0 un kinemātiskā viskozitāte 50o C ir mazāka par 25 mm²/s, tās aizstājējproduktiem un komponentiem

⁷ ja piegādā izmantošanai par kurināmo - 0 EUR

⁸ ja tā tiek iezīmēta (marķēta) saskaņā ar likuma 28.pantu, un kuru izmanto atbilstoši likuma 18.panta piektajā daļā minētajam veidam, mērķiem un nosacījumiem (lauksaimniecības produkcijas ražošanai, lauksaimniecības zemes apstrādei, kā arī tādas meža vai purva zemes apstrādei, kur kultivē dzērvenes vai mellenes un zemes zem zivju dīķiem apstrādei, ja ir nodrošināti minimālie ieņēmumi no lauksaimnieciskās ražošanas):

līdz 31.01.2021. dīzeļdegviela un tāda dīzeļdegviela, kurai pievienota no rapšu sēklām iegūta biodīzeļdegviela;

no 01.02.2021. dīzeļdegviela un tāda dīzeļdegviela, kurai ir pievienota biodīzeļdegviela, kas pilnībā iegūta no biomasas, vai parafinizēta dīzeļdegviela, kas iegūta no biomasas

NAFTAS PRODUKTU (DEGVIELAS) APRĪTE 2021.gada 9 mēneši

1. Pamatdati par naftas produktu (degvielas) kopējo NODOŠANU PATĒRĪŅAM

(1.1.Ražots un nodots patēriņam +1.2.nodots patēriņam)

Naftas produktu (degvielas)	2020.gada 9 mēneši	2021.gada 9 mēneši	Starpība	Izmaiņas %
Nodots patēriņam (t), tai skaitā	974 593	1 008 444	33 851	3,5
Benzīns*	128 071	127 204	-867	-0,7
Biobenzīns (E85)	46	69	23	50,0
Dīzeļdegviela**	662 473	703 605	41 132	6,2
Biodīzeļdegviela (100%)	180	108	-72	-40,0
Dīzeļdegviela lauksaimniekiem***	101 051	91 543	-9 508	-9,4
Petroleja	20 905	19 619	-1 286	-6,2
Autogāze	30 209	27 440	-2 769	-9,2
Kurināmā gāze	25 909	28 272	2 363	9,1
Degviela	1 519	2 798	1 279	84,2
Citi	4 230	7 786	3 556	84,1

1.1. Pamatdati par naftas produktu (degvielas) RAŽOŠANU (naftas produktu (degvielas) ražošana, sajaukšana, apstrāde, pārstrāde un fasēšana)

Naftas produktu (degvielas)	2020.gada 9 mēneši	2021.gada 9 mēneši	Starpība	Izmaiņas %
Saražots (t), tai skaitā	949 485	1 013 451	63 966	6,7
Benzīns*	101 336	105 234	3 898	3,8
Biobenzīns (E85)	46	69	23	50,0
Dīzeļdegviela**	693 492	739 857	46 365	6,7
Biodīzeļdegviela (100%)	63 905	47 417	-16 488	-25,8
Petroleja	58	528	470	-
Sašķīdinātā naftas gāze	27 157	30 058	2 901	10,7
Citi	63 491	90 288	26 797	42,2
Nodots patēriņam (t), tai skaitā	696 491	745 310	48 819	7,0
Benzīns*	88 437	89 816	1 379	1,6
Biobenzīns (E85)	46	69	23	50,0
Dīzeļdegviela**	506 251	558 029	51 778	10,2
Biodīzeļdegviela (100%)	62	37	-25	-40,3
Dīzeļdegviela lauksaimniekiem***	83 127	78 237	-4 890	-5,9
Petroleja	14	24	10	71,4
Autogāze	10 384	10 007	-377	-3,6
Kurināmā gāze	7 939	8 867	928	11,7
Citi	231	224	-7	-3,0

1.2. Pamatdati par naftas produktu (degvielas) NODOŠANU PATĒRĪŅAM

Naftas produktu (degvielas)	2020.gada 9 mēneši	2021.gada 9 mēneši	Starpība	Izmaiņas %
Nodots patēriņam (t), tai skaitā	278 102	263 134	-14 968	-5,4
Benzīns*	39 634	37 388	-2 246	-5,7
Dīzeļdegviela**	156 222	145 576	-10 646	-6,8
Biodīzeļdegviela (100%)	118	71	-47	-39,8
Dīzeļdegviela lauksaimniekiem***	17 924	13 306	-4 618	-25,8
Petroleja	20 891	19 595	-1 296	-6,2
Autogāze	19 825	17 433	-2 392	-12,1
Kurināmā gāze	17 970	19 405	1 435	8,0
Degviela	1 519	2 798	1 279	84,2
Citi	3 999	7 562	3 563	89,1

2. Naftas produktu (degvielas) KOPEJĀ REALIZĀCIJA (2.1.+2.2.+2.3.+2.4)

Naftas produktu (degvielas)	2020.gada 9 mēneši	2021.gada 9 mēneši	Starpība	Izmaiņas %
Kopā (t), tai skaitā	977 050	1 010 490	33 440	3,4
Benzīns*	128 238	127 263	-975	-0,8
Biobenzīns (E85)	51	60	9	17,6
Dīzeļdegviela**	663 885	705 018	41 133	6,2
Biodīzeļdegviela (100%)	140	75	-65	-46,4
Dīzeļdegviela lauksaimniekiem***	100 928	91 285	-9 643	-9,6
Petroleja	20 905	19 885	-1 020	-4,9
Autogāze	31 008	28 117	-2 891	-9,3
Kurināmā gāze	25 889	28 253	2 364	9,1
Degvielaļļa	1 560	2 798	1 238	79,4
Citi	4 446	7 736	3 290	74,0

2.1. MAZUMTIRDZNIECĪBĀ realizētā produkcija

Naftas produktu (degvielas)	2020.gada 9 mēneši	2021.gada 9 mēneši	Starpība	Izmaiņas %
Realizētā produkcija (t), tai skaitā	701 495	728 574	27 079	3,9
Benzīns*	126 637	125 739	-898	-0,7
Biobenzīns (E85)	51	60	9	17,6
Dīzeļdegviela**	525 176	559 692	34 516	6,6
Biodīzeļdegviela (100%)	8	0	-8	-100,0
Dīzeļdegviela lauksaimniekiem***	20 617	17 108	-3 509	-17,0
Autogāze	29 006	25 975	-3 031	-10,4

2.2. LIETOTĀJIEM (vairumtirdzniecībā) realizētā produkcija

Naftas produktu (degvielas)	2020.gada 9 mēneši	2021.gada 9 mēneši	Starpība	Izmaiņas %
Realizētā produkcija (t), tai skaitā	241 877	246 435	4 558	1,9
Benzīns*	543	634	91	16,8
Dīzeļdegviela**	111 056	118 682	7 626	6,9
Biodīzeļdegviela (100%)	109	32	-77	-70,6
Dīzeļdegviela lauksaimniekiem***	80 311	74 177	-6 134	-7,6
Petroleja	20 887	19 868	-1 019	-4,9
Autogāze	1 705	1 810	105	6,2
Kurināmā gāze	25 868	28 235	2 367	9,2
Degvielaļļa	1 183	2 798	1 615	-
Citi	215	199	-16	-7,4

2.3. MARKĒTĀS dīzeļdegvielas realizācija (t.sk. bio vismaz 5%)

Naftas produktu (degvielas)	2020.gada 9 mēneši	2021.gada 9 mēneši	Starpība	Izmaiņas %
Kopā (t), tai skaitā	24 501	24 063	-438	-1,8
- Fiziskām personām	2 265	2 313	48	2,1
- Juridiskām personām	12 989	12 477	-512	-3,9
- Kuģu apgāde	6 009	6 132	123	2,0
- Izmantošanai brīvostās un brīvajās zonās	3 238	3 141	-97	-3,0

2.4. Naftas produktu (degvielas) izlietojums savam patēriņam, citiem mērķiem

Naftas produktu (degvielas)	2020.gada 9 mēneši	2021.gada 9 mēneši	Starpība	Izmaiņas %
Realizētā produkcija (t), tai skaitā	9 177	11 418	2 241	24,4
Benzīns*	1 058	890	-168	-15,9
Dīzeļdegviela**	3 152	2 581	-571	-18,1
Biodīzeļdegviela (100%)	23	43	20	87,0
Petroleja	18	17	-1	-5,6
Autogāze	297	332	35	11,8
Kurināmā gāze	21	18	-3	-14,3
Degvielaļļa	377	0	-377	-100,0
Citi	4 231	7 537	3 306	78,1

3. Pamatdati par naftas produktu (degvielas) nosūtīšanu atliktajā nodokļu maksāšanas režīmā
(t.sk. izlaists patēriņam, pēc tam nosūtīts) (4.1. Nosūtīts uz citu ES dalībvalsti+ 4.2. Eksportēts)

Naftas produktu (degvielas)	2020.gada 9 mēneši	2021.gada 9 mēneši	Starpība	Izmaiņas %
Kopā (t), tai skaitā	291 856	374 686	82 830	28,4
Benzīns*	12 741	15 501	2 760	21,7
Dīzeļdegviela**	62 676	95 358	32 682	52,1
Biodīzeļdegviela (100%)	49 681	64 819	15 138	30,5
Petroleja	45	406	361	-
Sašķīdinātā naftas gāze	95 650	108 095	12 445	13,0
Citi	71 063	90 507	19 444	27,4

3.1. Nosūtīts uz citu ES dalībvalsti

Naftas produktu (degvielas)	2020.gada 9 mēneši	2021.gada 9 mēneši	Starpība	Izmaiņas %
Nosūtīts citai ES dalībvalstij (t), tai skaitā	273 491	318 806	45 315	16,6
Benzīns*	12 078	15 248	3 170	26,2
Dīzeļdegviela**	59 086	86 279	27 193	46,0
Biodīzeļdegviela (100%)	49 681	64 819	15 138	30,5
Petroleja	0	4	4	-
Sašķīdinātā naftas gāze	83 818	62 371	-21 447	-25,6
Citi	68 828	90 085	21 257	30,9

3.2. Eksportēts

Naftas produktu (degvielas)	2020.gada 9 mēneši	2021.gada 9 mēneši	Starpība	Izmaiņas %
Eksportam (t), tai skaitā	18 365	55 880	37 515	-
Benzīns*	663	253	-410	-61,8
Dīzeļdegviela**	3 590	9 079	5 489	-
Sašķīdinātā naftas gāze	11 832	45 724	33 892	-
Petroleja	45	402	357	-
Citi	2 235	422	-1 813	-81,1

* t.sk. benzīns bio

** t.sk. dīzeļdegviela bio, marķētā dīzeļdegviela, marķētā dīzeļdegviela bio

*** t.sk.dīzeļdegviela lauksaimniekiem bio

NAFTAS PRODUKTU (DEGVIELAS) APRĪTE 2021.gada septembris

1. Pamatdati par naftas produktu (degvielas) kopējo NODOŠANU PATĒRĪŅAM

(1.1.Ražots un nodots patēriņam +1.2.nodots patēriņam)

Naftas produktu (degvielas)	2020.gada augusts	2021.gada septembris	Starpība	Izmaiņas %
Nodots patēriņam (t), tai skaitā	119 846	123 682	3 836	3,2
Benzīns*	14 854	14 521	-333	-2,2
Dīzeļdegviela**	79 101	81 718	2 617	3,3
Biodīzeļdegviela (100%)	30	22	-8	-26,7
Dīzeļdegviela lauksaimniekiem***	16 122	15 396	-726	-4,5
Petroleja	1 879	3 929	2 050	-
Autogāze	3 542	3 161	-381	-10,8
Kurināmā gāze	3 884	3 547	-337	-8,7
Degviela	98	149	51	52,0
Citi	322	1 226	904	-

1.1. Pamatdati par naftas produktu (degvielas) RAŽOŠANU (naftas produktu (degvielas) ražošana, sajaukšana, apstrāde, pārstrāde un fasēšana)

Naftas produktu (degvielas)	2020.gada augusts	2021.gada septembris	Starpība	Izmaiņas %
Saražots (t), tai skaitā	128 876	126 465	-2 411	-1,9
Benzīns*	11 784	12 399	615	5,2
Biobenzīns (E85)	0	13	13	-
Dīzeļdegviela**	92 424	94 890	2 466	2,7
Biodīzeļdegviela (100%)	8 439	7 028	-1 411	-16,7
Petroleja	1	8	7	-
Sašķidrinātā naftas gāze	3 224	3 522	298	9,2
Citi	13 004	8 605	-4 399	-33,8
Nodots patēriņam (t), tai skaitā	91 250	94 509	3 259	3,6
Benzīns*	9 984	10 305	321	3,2
Biobenzīns (E85)	0	13	13	-
Dīzeļdegviela**	65 906	68 789	2 883	4,4
Biodīzeļdegviela (100%)	1	0	-1	-100,0
Dīzeļdegviela lauksaimniekiem***	13 145	13 187	42	0,3
Petroleja	1	1	0	0,0
Autogāze	1 231	1 153	-78	-6,3
Kurināmā gāze	964	1 030	66	6,8
Citi	18	31	13	72,2

1.2. Pamatdati par naftas produktu (degvielas) NODOŠANU PATĒRĪŅAM

Naftas produktu (degvielas)	2020.gada augusts	2021.gada septembris	Starpība	Izmaiņas %
Nodots patēriņam (t), tai skaitā	28 582	29 173	591	2,1
Benzīns*	4 870	4 216	-654	-13,4
Dīzeļdegviela**	13 195	12 929	-266	-2,0
Biodīzeļdegviela (100%)	29	22	-7	-24,1
Dīzeļdegviela lauksaimniekiem***	2 977	2 209	-768	-25,8
Petroleja	1 878	3 928	2 050	-
Autogāze	2 311	2 008	-303	-13,1
Kurināmā gāze	2 920	2 517	-403	-13,8
Degviela	98	149	51	52,0
Citi	304	1 195	891	-

2. Naftas produktu (degvielas) KOPĒJĀ REALIZĀCIJA (2.1.+2.2.+2.3.+2.4)

Naftas produktu (degvielas)	2020.gada augusts	2021.gada septembris	Starpība	Izmaiņas %
Kopā (t), tai skaitā	121 189	124 589	3 400	2,8
Benzīns*	15 430	14 964	-466	-3,0
Biobenzīns (E85)	8	8	0	0,0
Dīzeļdegviela**	79 654	82 119	2 465	3,1
Dīzeļdegviela lauksaimniekiem***	16 210	15 486	-724	-4,5
Petroleja	1 879	3 929	2 050	-
Autogāze	3 642	3 142	-500	-13,7
Kurināmā gāze	3 885	3 546	-339	-8,7
Degvielleļļa	112	149	37	33,0
Citi	338	1 225	887	-

2.1. MAZUMTIRDZNIECĪBĀ realizētā produkcija

Naftas produktu (degvielas)	2020.gada augusts	2021.gada septembris	Starpība	Izmaiņas %
Realizētā produkcija (t), tai skaitā	84 715	85 522	807	1,0
Benzīns*	15 264	14 806	-458	-3,0
Biobenzīns (E85)	8	8	0	0,0
Dīzeļdegviela**	63 275	65 182	1 907	3,0
Biodīzeļdegviela (100%)	1	0	-1	-100,0
Dīzeļdegviela lauksaimniekiem***	2 762	2 630	-132	-4,8
Autogāze	3 405	2 896	-509	-14,9

2.2. LIETOTĀJIEM (vairumtirdzniecībā) realizētā produkcija

Naftas produktu (degvielas)	2020.gada augusts	2021.gada septembris	Starpība	Izmaiņas %
Realizētā produkcija (t), tai skaitā	32 762	34 332	1 570	4,8
Benzīns*	58	78	20	34,5
Dīzeļdegviela**	13 150	13 534	384	2,9
Biodīzeļdegviela (100%)	29	0	-29	-100,0
Dīzeļdegviela lauksaimniekiem***	13 448	12 856	-592	-4,4
Petroleja	1 877	3 927	2 050	-
Autogāze	201	212	11	5,5
Kurināmā gāze	3883	3 545	-338	-8,7
Degvielleļļa	98	149	51	52,0
Citi	18	31	13	72,2

2.3. MARĶĒTĀS dīzeļdegvielas realizācija (t.sk. bio vismaz 5%)

Naftas produktu (degvielas)	2020.gada augusts	2021.gada septembris	Starpība	Izmaiņas %
Kopā (t), tai skaitā	2 857	3 099	242	8,5
- Fiziskām personām	154	372	218	-
- Juridiskām personām	1 727	1 638	-89	-5,2
- Kuģu apgāde	579	676	97	16,8
- Izmantošanai brīvostās un brīvajās zonās	397	413	16	4,0

2.4. Naftas produktu (degvielas) izlietojums savam patēriņam, citiem mērķiem

Naftas produktu (degvielas)	2020.gada augusts	2021.gada septembris	Starpība	Izmaiņas %
Realizētā produkcija (t), tai skaitā	855	1 636	781	91,3
Benzīns*	108	80	-28	-25,9
Dīzeļdegviela**	372	304	-68	-18,3
Biodīzeļdegviela (100%)	1	21	20	-
Petroleja	2	2	0	0,0
Autogāze	36	34	-2	-5,6
Kurināmā gāze	2	1	-1	-50,0
Degvielleļļa	14	0	-14	-100,0
Citi	320	1 194	874	-

3. Pamatdati par naftas produktu (degvielas) nosūtīšanu atliktajā nodokļu maksāšanas režīmā
(t.sk. izlaists patēriņam, pēc tam nosūtīts) (4.1. Nosūtīts uz citu ES dalībvalsti+ 4.2. Eksportēts)

Naftas produktu (degvielas)	2020.gada augusts	2021.gada septembris	Starpība	Izmaiņas %
Kopā (t), tai skaitā	43 374	45 261	1 887	4,4
Benzīns*	1 934	2 170	236	12,2
Dīzeļdegviela**	9 012	9 231	219	2,4
Biodīzeļdegviela (100%)	4 918	9 579	4 661	94,8
Sašķīdinātā naftas gāze	14 291	15 393	1 102	7,7
Citi	13 219	8 888	-4 331	-32,8

3.1. Nosūtīts uz citu ES dalībvalsti

Naftas produktu (degvielas)	2020.gada augusts	2021.gada septembris	Starpība	Izmaiņas %
Nosūtīts citai ES dalībvalstij (t), tai skaitā	37 947	39 198	1 251	3,3
Benzīns*	1 933	2 170	237	12,3
Dīzeļdegviela**	8 297	8 374	77	0,9
Biodīzeļdegviela (100%)	4 918	9 579	4 661	94,8
Sašķīdinātā naftas gāze	10 561	10 209	-352	-3,3
Citi	12 238	8 866	-3 372	-27,6

3.2. Eksportēts

Naftas produktu (degvielas)	2020.gada augusts	2021.gada septembris	Starpība	Izmaiņas %
Eksportam (t), tai skaitā	5 427	6 063	636	11,7
Benzīns*	1	0	-1	-100,0
Dīzeļdegviela**	715	857	142	19,9
Sašķīdinātā naftas gāze	3 730	5 184	1 454	39,0
Citi	981	22	-959	-

* t.sk. benzīns bio

** t.sk. dīzeļdegviela bio, marķētā dīzeļdegviela, marķētā dīzeļdegviela bio

**Lielākie komersanti pēc patēriņam nodotā naftas
produktu (degvielas) apjoma 2021.gada 9 mēnešos**

Komersanta nosaukums

- 1 NESTE LATVIJA SIA
- 2 CIRCLE K LATVIA SIA
- 3 PIRMAS SIA
- 4 ORLEN LATVIJA SIA
- 5 VIRŠI-A AS
- 6 EAST-WEST TRANSIT SIA
- 7 LATVIJAS PROPĀNA GĀZE SIA
- 8 STRAUJUPĪTE SIA
- 9 ASTARTE-NAFTA SIA
- 10 LDZ RITOŠĀ SASTĀVA SERVISS SIA
- 11 RDZ ENERGY SIA
- 12 INGRID A SIA
- 13 BALTIC GROUND SERVICES LV SIA
- 14 EVIJA SIA
- 15 INTERGAZ SIA

**Lielākie komersanti pēc mazumtirdzniecībā realizētā
degvielas apjoma 2021.gada 9 mēnešos**

- 1 NESTE LATVIJA SIA
- 2 CIRCLE K LATVIA SIA
- 3 VIADA BALTIJA AS
- 4 VIRŠI-A AS
- 5 ASTARTE-NAFTA SIA
- 6 EAST-WEST TRANSIT SIA
- 7 LN DEGVIELA SIA
- 8 AUGSTCELTNE SIA
- 9 GOTIKA AUTO SIA
- 10 KOOL LATVIJA SIA
- 11 INGRIDA A SIA
- 12 LATVIJAS PROPĀNA GĀZE SIA
- 13 KINGS SIA
- 14 DUS P5 SIA
- 15 VIRŠI F SIA