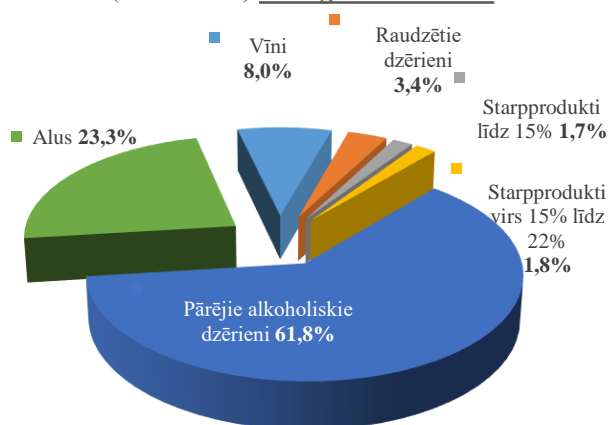


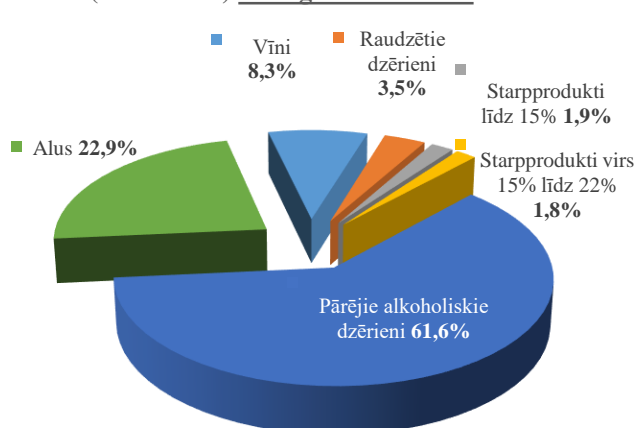
**Aprēķinātā akcīzes nodokļa struktūra par alkoholiskajiem dzērieniem (tūkst.EUR)
2021.gada 9 mēnešos**

Alkoholisko dzērienu grupa	2020.gada 9 mēnešos	2021.gada 9 mēnešos	Izmaiņa	
			tūkst. EUR	%
Vīns	14 276	14 892	616	4,3
Raudzētie dzērieni	6 021	6 274	254	4,2
Starpprodukti līdz 15 tilpumprocentiem	3 095	3 423	328	10,6
Starpprodukti virs 15 līdz 22 tilpumprocentiem	3 204	3 171	-34	-1,0
Pārējie alkoholiskie dzērieni	110 619	110 341	-278	-0,3
Alus	41 725	40 910	-815	-2,0
Kopā	178 940	179 011	71	0,0

Aprēķinātā akcīzes nodokļa struktūra*
(% no EUR) 2020.gada 9 mēnešos



Aprēķinātā akcīzes nodokļa struktūra*
(% no EUR) 2021.gada 9 mēnešos



**Aprēķinātā akcīzes nodokļa struktūra par alkoholiskajiem dzērieniem (tūkst. EUR)
2021.gada septembrī**

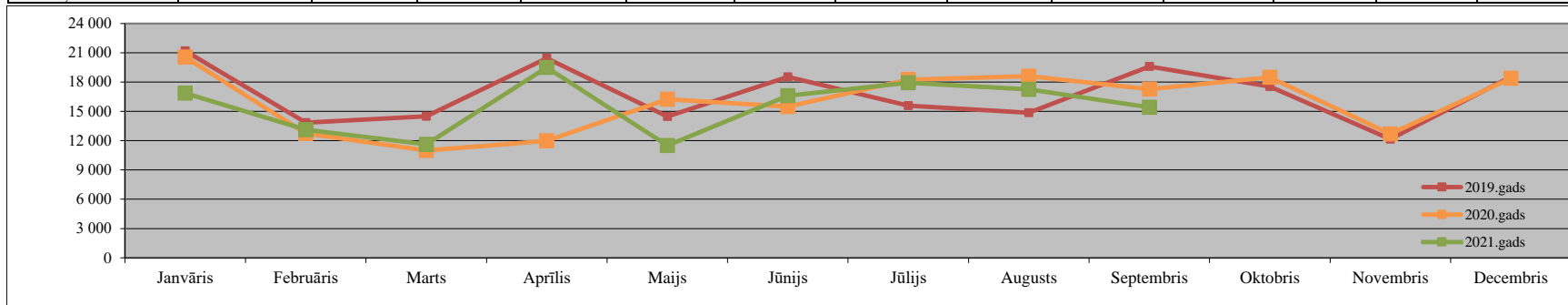
Alkoholisko dzērienu grupa	2020.gada septembris	2021.gada septembris	Izmaiņa	
			tūkst. EUR	%
Vīns	1 646	1 684	38	2,3
Raudzētie dzērieni	637	615	-22	-3,5
Starpprodukti līdz 15 tilpumprocentiem	265	451	186	70,0
Starpprodukti virs 15 līdz 22 tilpumprocentiem	392	408	16	4,1
Pārējie alkoholiskie dzērieni	14 232	14 388	156	1,1
Alus	4 143	4 279	136	3,3
Kopā	21 315	21 825	510	2,4

* Pamatojoties uz Akcīzes nodokļa deklarācijās aprēķināto akcīzes nodokli

Iekasētais akcīzes nodoklis par alkoholiskajiem dzērieniem (neskaitot alu)

Pēc Valsts kases datiem (tūkst. EUR)

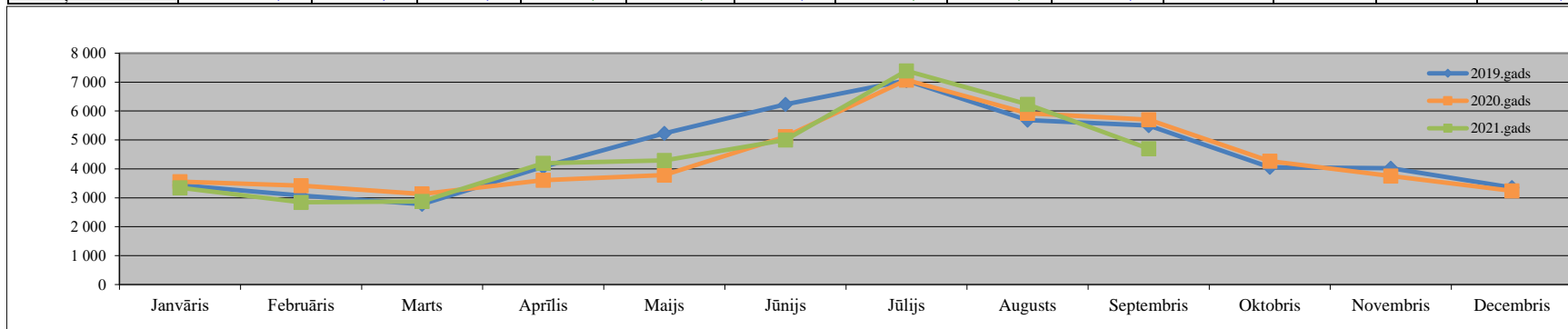
Periods	Janvāris	Februāris	Marts	Aprīlis	Maijs	Jūnijs	Jūlijs	Augusts	Septembris	Oktobris	Novembris	Decembris	9 mēnešos
2019.gads	21 193,9	13 844,3	14 496,4	20 446,7	14 464,8	18 529,4	15 575,6	14 861,9	19 596,5	17 542,1	12 156,3	18 530,2	153 009,4
2020.gads	20 561,8	12 739,2	10 990,6	11 972,3	16 238,0	15 487,9	18 240,8	18 600,3	17 275,6	18 480,7	12 688,9	18 386,5	142 106,5
2021.gads	16 877,4	13 126,4	11 623,9	19 501,8	11 498,0	16 608,5	17 928,7	17 251,0	15 407,1				139 822,7
Izmaiņa 2021/2020	-17,9%	3,0%	5,8%	62,9%	-29,2%	7,2%	-1,7%	-7,3%	-10,8%				-1,6%



Iekasētais akcīzes nodoklis par alu

Pēc Valsts kases datiem (tūkst. EUR)

Periods	Janvāris	Februāris	Marts	Aprīlis	Maijs	Jūnijs	Jūlijs	Augusts	Septembris	Oktobris	Novembris	Decembris	9 mēnešos
2019.gads	3 432,7	3 076,7	2 777,8	4 074,6	5 231,2	6 231,2	7 054,2	5 682,6	5 500,7	4 055,8	4 019,3	3 356,7	43 061,7
2020.gads	3 556,1	3 421,9	3 131,0	3 609,3	3 784,4	5 112,6	7 073,3	5 920,4	5 703,3	4 266,7	3 753,7	3 244,4	41 312,3
2021.gads	3 345,4	2 844,1	2 873,8	4 194,4	4 288,7	4 999,8	7 391,5	6 233,4	4 698,1				40 869,1
Izmaiņa 2021/2020	-5,9%	-16,9%	-8,2%	16,2%	13,3%	-2,2%	4,5%	5,3%	-17,6%				-1,1%



Akcīzes nodokļa likmju izmaiņas alkoholiskajiem dzērieniem (EUR)

	2016.gada 1.marts	2017.gada 1.marts	2018.gada 1.marts	2019.gada 1.marts	2019.gada 1.augusts	2020.gada 1.marts	2021.gada 1.marts
Raudzētie dzērieni līdz 6° (100 l)	64	64	64	64	64	64	64
Raudzētie dzērieni virs 6° (100 l)	74	78	92	101	101	106	111
Vīns (100 l)							
Starpprodukti līdz 15° (100 l)							
Starpprodukti no 15° līdz 22° (100 l)	120	130	150	168	168	176	185
Pārējie alkoholiskie dzērieni (100 l a/a)	1400	1450	1670	1840	1564	1642	1724
	Mazajās alkoholisko dzērienu darītavās**						
				920	782	821	862
Alus (100 l) (100 l)	4,20 EUR par katru tilpumprocentu, bet ne mazāk kā 7,8 EUR par 100 litriem	4,50 EUR par katru tilpumprocentu, bet ne mazāk kā 8,2 EUR par 100 litriem	6,80 EUR par katru tilpumprocentu, bet ne mazāk kā 12,5 EUR par 100 litriem	7,40 EUR par katru tilpumprocentu, bet ne mazāk kā 13,60 EUR par 100 litriem	7,40 EUR par katru tilpumprocentu, bet ne mazāk kā 13,60 EUR par 100 litriem	7,80 EUR par katru tilpumprocentu, bet ne mazāk kā 14,40 EUR par 100 litriem	8,20 EUR par katru tilpumprocentu, bet ne mazāk kā 15,20 EUR par 100 litriem
	Mazajās alus darītavās*						
		2,1 EUR par katru tilpumprocentu, bet ne mazāk kā 7,8 EUR par 100 litriem	2,25 EUR par katru tilpumprocentu, bet ne mazāk kā 8,2 EUR par 100 litriem	3,40 EUR par katru tilpumprocentu, bet ne mazāk kā 12,5 EUR par 100 litriem	3,70 EUR par katru tilpumprocentu, bet ne mazāk kā 13,60 EUR par 100 litriem	3,70 EUR par katru tilpumprocentu, bet ne mazāk kā 13,60 EUR par 100 litriem	3,90 EUR par katru tilpumprocentu, bet ne mazāk kā 14,40 EUR par 100 litriem

* Mazajās alus darītavās saražotajam alum par viena kalendārā gada laikā saražotajiem pirmajiem 10 tūkstošiem hektoltriem alus

** No 2019.gada 1.marta

Piemēram:

par 1 litru:	ar alkohola saturu	Akcīzes nodoklis (no 01.03.2016.)	Akcīzes nodoklis (no 01.03.2017.)	Akcīzes nodoklis (no 01.03.2018.)	Akcīzes nodoklis (no 01.03.2019.)	Akcīzes nodoklis (no 01.08.2019.)	Akcīzes nodoklis (no 01.03.2020.)	Akcīzes nodoklis (no 01.03.2021.)
dabīgā vīna		0,74	0,78	0,92	1,01	1,01	1,06	1,11
raudzētā dzēriena	virs 6°	0,74	0,78	0,92	1,01	1,01	1,06	1,11
	līdz 6° (ieskaitot)	0,64	0,64	0,64	0,64	0,64	0,64	0,64
stiprinātā vīna	20°	1,20	1,30	1,50	1,68	1,68	1,76	1,85
degvīna	40°	5,60	5,80	6,68	7,36	6,26	6,57	6,90
alkoholiskā kokteiļa	5°	0,70	0,73	0,84	0,92	0,78	0,82	0,86
alus	5°	0,21	0,23	0,34	0,37	0,37	0,39	0,41

**ALKOHOLISKO DZĒRIENU
(neskaitot alu) APRĪTE
2021.gada 9 mēnešos**

1. Pamatdati par alkoholisko dzērienu aprīti Latvijā

Alkoholiskie dzērieni:		2020.gada 9 mēnešos	2021.gada 9 mēnešos	Starpība	Izmaiņas %
Nodots patēriņam Latvijā*	dal	4 643 912	4 610 674	-33 239	-0,7
	dal a/a	958 096	929 664	-28 432	-3,0
Alkoholiskie kokteiļi	dal	278 563	338 782	60 219	21,6
Citi alkoholiskie dzērieni**	dal	502 987	449 795	-53 192	-10,6
Degvīns	dal	854 857	814 715	-40 142	-4,7
Dzirkstošais vīns	dal	362 737	382 104	19 367	5,3
Konjaks, brendijs	dal	194 722	188 504	-6 218	-3,2
Liķieris	dal	87 630	86 990	-640	-0,7
Raudzētie dzērieni***	dal	933 097	970 090	36 993	4,0
Stiprinātie vīni	dal	184 657	178 416	-6 241	-3,4
Vīns	dal	1 070 222	1 026 317	-43 905	-4,1
Viskijs	dal	174 439	174 960	521	0,3
Saražots Latvijā	dal	3 763 620	4 213 271	449 650	11,9
	dal a/a	1 132 401	1 264 181	131 780	11,6
Vīni	dal	115 402	103 275	-12 127	-10,5
Raudzētie dzērieni līdz 6%	dal	373 629	455 574	81 945	21,9
Raudzētie dzērieni virs 6%	dal	52 314	62 081	9 767	18,7
Starpprodukti līdz 15%	dal	217 487	213 733	-3 754	-1,7
Starpprodukti virs 15 līdz 22%	dal	15 186	11 334	-3 853	-25,4
Pārējie alkoholiskie dzērieni	dal	2 989 602	3 367 275	377 673	12,6
Ievests, importēts Latvijā	dal	14 827 899	13 847 433	-980 466	-6,6
Vīni	dal	7 293 434	8 047 363	753 929	10,3
Raudzētie dzērieni līdz 6%	dal	346 920	347 828	907	0,3
Raudzētie dzērieni virs 6%	dal	301 512	482 697	181 185	60,1
Starpprodukti līdz 15%	dal	351 759	215 728	-136 031	-38,7
Starpprodukti virs 15 līdz 22%	dal	256 391	215 152	-41 239	-16,1
Pārējie alkoholiskie dzērieni	dal	6 277 882	4 538 665	-1 739 218	-27,7

* Latvijā ražotā un no citām valstīm ievestā alkohola apjoms, kas nodots patēriņam Latvijā, samaksājot akcīzes nodokli

** Rums, tekila, melnais balzams, u.c.

*** Visi pārējie raudzētie dzērieni, piemēram sidri, neskaitot vīnogu vīnus un alu

2. Pamatdati par alkoholisko dzērienu IZVEŠANU no Latvijas****

Alkoholiskie dzērieni:		2020.gada 9 mēnešos	2021.gada 9 mēnešos	Starpība	Izmaiņas %
Kopumā izvests no Latvijas	dal	13 096 267	13 748 072	651 805	5,0
Vīni	dal	5 634 184	6 721 729	1 087 544	19,3
Raudzētie dzērieni līdz 6%	dal	237 067	334 693	97 627	41,2
Raudzētie dzērieni virs 6%	dal	101 509	182 991	81 482	80,3
Starpprodukti līdz 15%	dal	245 584	114 988	-130 596	-53,2
Starpprodukti virs 15 līdz 22%	dal	71 308	71 640	332	0,5
Pārējie alkoholiskie dzērieni	dal	6 806 616	6 322 031	-484 585	-7,1

3.1. Nosūtīts uz citu ES dalībvalsti

Alkoholiskie dzērieni:		2020.gada 9 mēnešos	2021.gada 9 mēnešos	Starpība	Izmaiņas %
Nosūtīts uz citu ES dalībvalsti kopā	dal	1 366 497	1 424 186	57 688	4,2
Vīni	dal	194 086	198 898	4 812	2,5
Raudzētie dzērieni līdz 6%	dal	150 798	144 472	-6 326	-4,2
Raudzētie dzērieni virs 6%	dal	5 879	6 773	894	15,2
Starpprodukti līdz 15%	dal	3 545	977	-2 568	-72,4
Starpprodukti virs 15 līdz 22%	dal	1 928	3 097	1 169	60,6
Pārējie alkoholiskie dzērieni	dal	1 010 262	1 069 968	59 707	5,9

3.2. Eksportēts

Alkoholiskie dzērieni:		2020.gada 9 mēnešos	2021.gada 9 mēnešos	Starpība	Izmaiņas %
Eksportēts kopā	dal	11 729 770	12 323 887	594 116	5,1
Vīni	dal	5 440 098	6 522 830	1 082 732	19,9
Raudzētie dzērieni līdz 6%	dal	86 269	190 221	103 952	-
Raudzētie dzērieni virs 6%	dal	95 630	176 218	80 588	84,3
Starpprodukti līdz 15%	dal	242 039	114 011	-128 028	-52,9
Starpprodukti virs 15 līdz 22%	dal	69 380	68 544	-836	-1,2
Pārējie alkoholiskie dzērieni	dal	5 796 354	5 252 063	-544 291	-9,4

**** Latvijā ražotā un no citām valstīm ievestā alkohola apjoms, kas izvests no valsts

ALUS APRĪTE

2021.gada 9 mēnešos

1.tabula

		2020.gada 9 mēnešos	2021.gada 9 mēnešos	Starpība	Izmaiņas %
Nodots patēriņam Latvijā*	dal	11 248 330	10 585 597	-662 734	-5,9
	dal a/a	569 897	533 294	-36 603	-6,4
Saražots Latvijā	dal	6 018 966	6 214 399	195 434	3,2
	dal a/a	304 704	319 126	14 423	4,7
Ievests, importēts Latvijā	dal	8 441 654	7 102 342	-1 339 312	-15,9
Kopumā alus izvests no Latvijas**	dal	2 873 622	2 309 166	-564 457	-19,6
t.sk. uz trešajām valstīm	dal	1 876 674	1 106 559	-770 115	-41,0
t.sk. uz ES dalībvalstīm	dal	996 948	1 202 607	205 658	20,6

* Latvijā ražotā un no citām valstīm ievestā alus apjoms, kas nodots patēriņam Latvijā, samaksājot akcīzes nodokli

** Latvijā ražotā un no citām valstīm ievestā alus apjoms, kas izvests no valsts

SPIRTA APRĪTE

2021.gada 9 mēnešos

2.tabula

		2020.gada 9 mēnešos	2021.gada 9 mēnešos	Starpība	Izmaiņas %
Spirts (dal a/a)					
Saražots		553 464	536 733	-16 731	-3,0
t.sk. etilspirts		553 464	536 733	-16 731	-3,0
t.sk.dehidratētais spirts		0	0	0	-
Ievests etilspirts no citām valstīm		1 131 335	885 619	-245 716	-21,7
Realizēts Latvijā		389 228	184 686	-204 542	-52,6
t.sk. alkoh.dzērienu ražotājiem		102 328	116 337	14 009	13,7
t.sk. patērētājiem		262 163	34 024	-228 138	-87,0
t.sk. denaturēšanai		24 738	34 325	9 587	38,8
Izlietots alk. dz. ražošanā		1 020 696	1 011 827	-8 869	-0,9
Izvests uz ES dalībvalstīm, eksportēts		386 150	337 713	-48 437	-12,5
t.sk. etilspirts		386 150	337 713	-48 437	-12,5
t.sk.dehidratētais spirts		0	0	0	-
Spirtu saturošas izejvielas*** (dal a/a)					
Saņemts no Latvijas komersantiem		1 091	66 388	65 297	-
Ievestas no ES, importētas		92 928	173 554	80 626	86,8
Izlietotas alk.dz. ražošanā		102 915	240 487	137 572	-

*** Vīnmateriāls, konjaku spirts, aromatizatori, ekstrakti, degvīns, u.c.

**ALKOHOLISKO DZĒRIENU
(neskaitot alu) APRĪTE
2021.gada septembris**

1. Pamatdati par alkoholisko dzērienu aprīti Latvijā

Alkoholiskie dzērieni:		2020.gada septembris	2021.gada septembris	Starpība	Izmaiņas %
Nodots patēriņam Latvijā*	dal	529 059	539 978	10 919	2,1
	dal a/a	114 412	117 112	2 700	2,4
Alkoholiskie kokteiļi	dal	42 010	34 545	-7 465	-17,8
Citi alkoholiskie dzērieni**	dal	62 119	56 573	-5 547	-8,9
Degvīns	dal	96 050	103 427	7 377	7,7
Dzirkstošais vīns	dal	46 014	42 647	-3 367	-7,3
Konjaks, brendijs	dal	24 473	25 875	1 402	5,7
Liķieris	dal	11 084	11 804	720	6,5
Raudzētie dzērieni***	dal	84 321	102 156	17 835	21,2
Stiprinātie vīni	dal	22 474	22 638	163	0,7
Vīns	dal	120 114	116 085	-4 029	-3,4
Viskijs	dal	20 399	24 228	3 829	18,8
Saražots Latvijā	dal	464 859	599 816	134 956	29,0
	dal a/a	145 562	199 721	54 159	37,2
Vīni	dal	12 755	15 291	2 536	19,9
Raudzētie dzērieni līdz 6%	dal	31 633	31 527	-106	-0,3
Raudzētie dzērieni virs 6%	dal	8 506	6 073	-2 433	-28,6
Starpprodukti līdz 15%	dal	15 887	30 037	14 149	89,1
Starpprodukti virs 15 līdz 22%	dal	11	58	47	-
Pārējie alkoholiskie dzērieni	dal	396 067	516 830	120 763	30,5
Ievests, importēts Latvijā	dal	2 386 587	1 738 945	-647 643	-27,1
Vīni	dal	1 138 072	967 491	-170 582	-15,0
Raudzētie dzērieni līdz 6%	dal	30 311	39 551	9 240	30,5
Raudzētie dzērieni virs 6%	dal	50 210	60 187	9 977	19,9
Starpprodukti līdz 15%	dal	96 938	32 169	-64 770	-66,8
Starpprodukti virs 15 līdz 22%	dal	48 812	25 311	-23 501	-48,1
Pārējie alkoholiskie dzērieni	dal	1 022 244	614 237	-408 007	-39,9

* Latvijā ražotā un no citām valstīm ievestā alkohola apjoms, kas nodots patēriņam Latvijā, samaksājot akcīzes nodokli

** Rums, tekila, melnais balzams, u.c.

*** Visi pārējie raudzētie dzērieni, piemēram sidri, neskaitot vīnogu vīnus un alu

2. Pamatdati par alkoholisko dzērienu IZVEŠANU no Latvijas****

Alkoholiskie dzērieni:		2020.gada septembris	2021.gada septembris	Starpība	Izmaiņas %
Kopumā izvests no Latvijas	dal	2 057 989	1 806 158	-251 831	-12,2
Vīni	dal	830 268	809 373	-20 895	-2,5
Raudzētie dzērieni līdz 6%	dal	24 194	29 772	5 578	23,1
Raudzētie dzērieni virs 6%	dal	14 118	18 389	4 272	30,3
Starpprodukti līdz 15%	dal	74 936	11 106	-63 830	-85,2
Starpprodukti virs 15 līdz 22%	dal	16 017	3 654	-12 363	-77,2
Pārējie alkoholiskie dzērieni	dal	1 098 456	933 863	-164 593	-15,0

3.1. Nosūtīts uz citu ES dalībvalsti

Alkoholiskie dzērieni:		2020.gada septembris	2021.gada septembris	Starpība	Izmaiņas %
Nosūtīts uz citu ES dalībvalsti kopā	dal	176 985	183 313	6 327	3,6
Vīni	dal	19 452	21 016	1 565	8,0
Raudzētie dzērieni līdz 6%	dal	14 402	15 385	983	6,8
Raudzētie dzērieni virs 6%	dal	594	385	-209	-35,2
Starpprodukti līdz 15%	dal	30	38	8	26,0
Starpprodukti virs 15 līdz 22%	dal	454	527	73	16,0
Pārējie alkoholiskie dzērieni	dal	142 054	145 962	3 907	2,8

3.2. Eksportēts

Alkoholiskie dzērieni:		2020.gada septembris	2021.gada septembris	Starpība	Izmaiņas %
Eksportēts kopā	dal	1 881 003	1 622 845	-258 159	-13,7
Vīni	dal	810 817	788 357	-22 459	-2,8
Raudzētie dzērieni līdz 6%	dal	9 792	14 386	4 594	46,9
Raudzētie dzērieni virs 6%	dal	13 524	18 005	4 480	33,1
Starpprodukti līdz 15%	dal	74 906	11 068	-63 838	-85,2
Starpprodukti virs 15 līdz 22%	dal	15 563	3 127	-12 436	-79,9
Pārējie alkoholiskie dzērieni	dal	956 402	787 902	-168 500	-17,6

**** Latvijā ražotā un no citām valstīm ievestā alkohola apjoms, kas izvests no valsts

ALUS APRĪTE 2021.gada septembris

1.tabula

		2020.gada septembris	2021.gada septembris	Starpība	Izmaiņas %
Nodots patēriņam Latvijā*	dal	1 081 190	1 044 747	-36 444	-3,4
	dal a/a	55 297	53 289	-2 007	-3,6
Saražots Latvijā	dal	497 107	485 300	-11 807	-2,4
	dal a/a	25 479	24 981	-498	-2,0
Ievests, importēts Latvijā	dal	888 898	662 162	-226 736	-25,5
Kopumā alus izvests no Latvijas**	dal	270 552	213 557	-56 995	-21,1
t.sk. uz trešajām valstīm	dal	174 533	117 597	-56 936	-32,6
t.sk. uz ES dalībvalstīm	dal	96 019	95 960	-58	-0,1

* Latvijā ražotā un no citām valstīm ievestā alus apjoms, kas nodots patēriņam Latvijā, samaksājot akcīzes nodokli

** Latvijā ražotā un no citām valstīm ievestā alus apjoms, kas izvests no valsts

SPIRTA APRĪTE 2021.gada septembris

2.tabula

		2020.gada septembris	2021.gada septembris	Starpība	Izmaiņas %
Spirts (dal a/a)					
Saražots		64 708	101 860	37 152	57,4
t.sk. etilspirts		64 708	101 860	37 152	57,4
t.sk.dehidratētais spirts		0	0	0	-
Ievests etilspirts no citām valstīm		137 316	144 867	7 551	5,5
Realizēts Latvijā		14 119	43 768	29 650	-
t.sk. alkoh.dzērienu ražotājiem		11 007	37 879	26 872	-
t.sk. patērētājiem		3 112	1 730	-1 381	-44,4
t.sk. denaturēšanai		0	4 159	4 159	-
Izlietots alk. dz. ražošanā		116 769	168 922	52 153	44,7
Izvests uz ES dalībvalstīm, eksportēts		58 910	43 393	-15 517	-26,3
t.sk. etilspirts		58 910	43 393	-15 517	-26,3
t.sk.dehidratētais spirts		0	0	0	-
Spirtu saturošas izejvielas*** (dal a/a)					
Saņemts no Latvijas komersantiem		424	35	-389	-91,7
Ievestas no ES, importētas		16 224	24 798	8 574	52,8
Izlietotas alk.dz. ražošanā		27 746	28 976	1 230	4,4

*** Vīnmateriāls, konjaku spirts, aromatizatori, ekstrakti, degvīns, u.c.

**Lielākie komersanti* pēc patēriņam Latvijā nodotā
alkoholisko dzērienu (neskaitot alu) apjoma
2021.gada 9 mēnešos**

N.p.k.	Komersanta nosaukums
1	LATVIJAS BALZAMS AS
2	CĒSU ALUS AS
3	PRODIMPEKSS LOGISTIKAS GRUPA SIA
4	BERLAT TRADING SIA
5	LIVIKO SIA
6	TRIALTO LATVIA SIA
7	VIA 3L LATVIA SIA
8	BALTIC LOGISTIC SOLUTIONS SIA
9	RIMI LATVIA SIA
10	MAXIMA LATVIJA SIA
11	BERLAT GRUPA SIA
12	MV LATVIA SIA
13	CIDO GRUPA SIA
14	ALDARIS AS
15	MERKURS-RIGANTE SIA
16	EIROVĪNS SIA
17	TABAKAS NAMS GRUPA SIA
18	VOLDEMĀRS SIA
19	TĀLBERGS SIA
20	BALTIC XL SIA

**Lielākie komersanti* pēc patēriņam Latvijā nodotā
alus apjoma 2021.gada 9 mēnešos**

N.p.k.	Komersanta nosaukums
1	CĒSU ALUS AS
2	ALDARIS AS
3	CIDO GRUPA SIA
4	TĒRVETES AL AS
5	PRODIMPEKSS LOGISTIKAS GRUPA SIA
6	BAUSKAS ALUS SIA
7	UŽAVAS ALUS SIA
8	VALMIERMUIŽAS ALUS SIA
9	RITALEKS SIA
10	LATVIJAS ALUS SIA
11	ALUS NAMS SIA
12	PIEBALGAS ALUS SIA
13	RĒZEKNIS BRYUVERS SIA
14	LIDL LATVIJA SIA
15	VIA 3L LATVIA SIA
16	MAXIMA LATVIJA SIA
17	ILGEZEEM SIA
18	ABULA SIA
19	TĀLBERGS SIA
20	RIMI LATVIA SIA

* Lielākie komersanti, kas alkoholiskos dzērienus nodod patēriņam Latvijā, tas ir, alkoholisko dzērienu ražotāji un importētāji