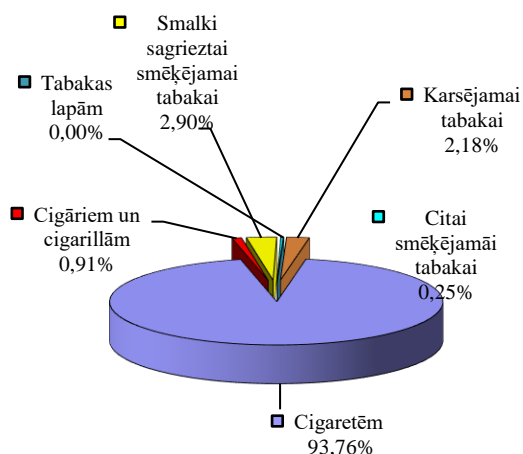


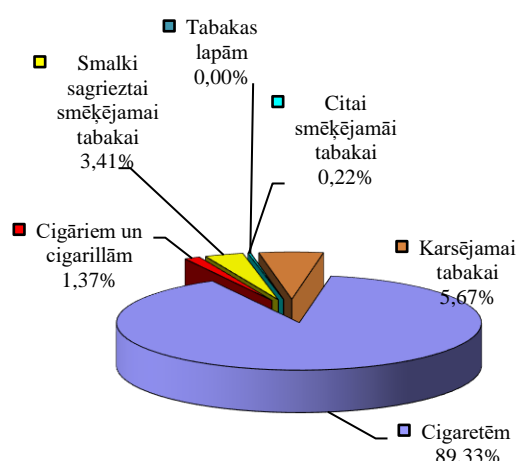
**Aprēķinātā akcīzes nodokļa struktūra par tabakas izstrādājumiem (tūkst. EUR)
 2021.gada 6 mēnešos**

Tabakas izstrādājumu veids	2020.gada 6 mēnešos	2021.gada 6 mēnešos	Izmaiņa	
			tūkst. EUR	%
Cigaretēm	96 597,80	103 702,43	7 105	7,4
Cigāriem un cigarillām	941,35	1 592,04	651	69,1
Smalki sagrieztai smēķējamai tabakai	2 983,59	3 959,29	976	32,7
Citai smēķējamāi tabakai	258,85	252,01	-7	-2,6
Tabakas lapām	0,00	0,00	-	-
Karsējamai tabakai	2 247,02	6 583,54	4 337	193,0
Kopā	103 028,61	116 089,31	13 061	12,7

Aprēķinātā akcīzes nodokļa struktūra*
 (% no EUR) 2020.gada 6 mēnešos



Aprēķinātā akcīzes nodokļa struktūra*
 (% no EUR) 2021.gada 6 mēnešos



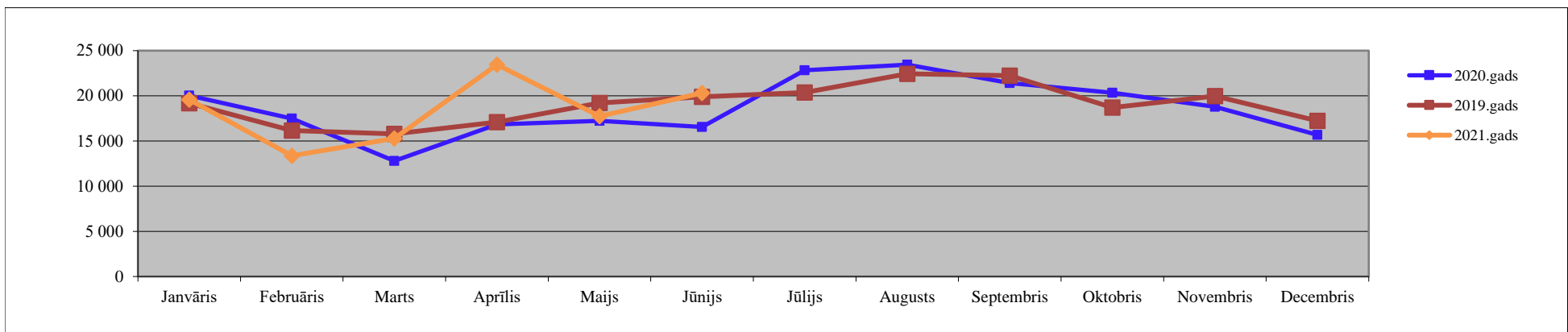
**Aprēķinātā akcīzes nodokļa struktūra par tabakas izstrādājumiem (tūkst. EUR)
 2021.gada jūnijs**

Tabakas izstrādājumu veids	2020.gada jūnijā	2021.gada jūnijā	Izmaiņa	
			tūkst. EUR	%
Cigaretēm	20 998,62	22 049,06	1 050	5,0
Cigāriem un cigarillām	193,88	143,01	-51	-26,2
Smalki sagrieztai smēķējamai tabakai	580,02	686,06	106	18,3
Citai smēķējamāi tabakai	43,82	52,52	9	19,9
Tabakas lapām	0,00	0,00	0	-
Karsējamai tabakai	472,02	3 523,16	3 051	-
Kopā	22 288,36	26 453,81	4 165	18,7

* Pamatojoties uz Akcīzes nodokļa deklarācijās aprēķināto akcīzes nodokli
 (neiekļaujot muitā aprēķināto akcīzes nodokļa maksājumu summas)

Iekasētais akcīzes nodoklis par tabakas izstrādājumiem
Pēc Valsts kases datiem (tūkst. EUR)

Periods	Janvāris	Februāris	Marts	Aprīlis	Maijs	Jūnijs	Jūlijs	Augusts	Septembris	Oktobris	Novembris	Decembris	6 mēnešos
2019.gads	19 191,4	16 151,1	15 784,8	17 088,8	19 197,0	19 894,2	20 363,6	22 443,5	22 238,8	18 695,9	19 962,6	17 217,5	107 307,2
2020.gads	20 036,4	17 487,4	12 794,7	16 842,3	17 224,0	16 548,7	22 823,5	23 446,2	21 405,6	20 344,8	18 786,8	15 685,1	100 933,5
2021.gads	19 567,3	13 366,3	15 278,1	23 448,9	17 740,2	20 304,3							109 705,2
Izmaiņa 2021/2020	-2,3%	-23,6%	19,4%	39,2%	3,0%	22,7%							8,7%



Akcīzes nodokļa likmju izmaiņas tabakai

Tabakas izstrādājumu veids	2017.gada 1.janvāris	2017.gada 1.jūlijs	2018.gada 1.janvāris	2018.gada 1.jūlijs	2019.gada 1.janvāris	2019.gada 1.jūlijs	2020.gada 1.janvāris	2021.gada 1.janvāris	2021.gada 1.marts
Cigaretes (par 1000 cigaretēm)	56,20+25%*, bet ne mazāk kā 93,70 euro par 1000 cigaretēm	67,00+20%*, bet ne mazāk kā 99,00 euro par 1000 cigaretēm	67,00+20%*, bet ne mazāk kā 99,00 euro par 1000 cigaretēm	74,60+20%*, bet ne mazāk kā 109,20 euro par 1000 cigaretēm	74,60+20%*, bet ne mazāk kā 109,20 euro par 1000 cigaretēm	78,70+20%*, bet ne mazāk kā 114,70 euro par 1000 cigaretēm	78,70+20%*, bet ne mazāk kā 114,70 euro par 1000 cigaretēm	78,70+20%*, bet ne mazāk kā 114,70 euro par 1000 cigaretēm	92,50+15%*, bet ne mazāk kā 121,40 euro par 1000 cigaretēm
Cigāri un cigarillas (par 1000 gab.)	58	58	73	73	88	88	95,2	104,7	104,7
Smēķējamā tabaka (par 1 kg):	62	62	66	66	70				
Smalki sagriežta tabaka cigarešu uztīšanai						70	75	80,25	80,25
Cita smēķējamā tabaka									
Tabakas lapas (par 1 kg)	62	62	66	66	70	70	75	80,25	80,25
Karsējamā tabaka (par 1 kg)	62	62	66	66	70	70	75	160	160

* procenti no maksimālās mazumtirdzniecības cenas

TABAKAS IZSTRĀDĀJUMU APRĪTE 2021.gada 6 mēnešos

Pamatdati par cigarešu IZCELSMI

1.tabula

Tabakas izstrādājumu:	2020.gada 6 mēnešos	2021.gada 6 mēnešos	Starpība	Izmaiņas %
Saražoto cigarešu apjoms (tūkst.gab.)	0	0	0	-
Ievests, importēts Latvijā:				
Cigaretēs (tūkst.gab.)	1 739 882	1 856 088	116 206	6,7
Cigāri un cigarillas (tūkst.gab.)	37 475	45 748	8 273	22,1
Smēķējamā tabaka (kg)	54 847	66 128	11 281	20,6
Karsējamā tabaka (kg)	132 740	43 695	-89 045	-67,1
Tabakas lapas (kg)	83 680	113 236	29 556	35,3

Pamatdati par patēriņam Latvijā nodotajiem tabakas izstrādājumiem

2.tabula

Tabakas izstrādājumu:	2020.gada 6 mēnešos	2021.gada 6 mēnešos	Starpība	Izmaiņas %
Patēriņam Latvijā nodotais apjoms, tai skaitā:				
Cigaretēs (tūkst.gab.)	846 582	850 873	4 291	0,5
Cigāri un cigarillas (tūkst.gab.)	11 184	15 126	3 942	35,2
Smēķējamā tabaka (kg)	42 816	52 012	9 196	21,5
Karsējamā tabaka (kg)	29 957	41 239	11 282	37,7
Tabakas lapas (kg)	0	0	0	-
Mazumtirdzniecībai novirzītās produkcijas daudzums:				
Cigaretēs (tūkst.gab.)	850 805	954 818	104 013	12,2
Cigāri un cigarillas (tūkst.gab.)	11 418	16 074	4 656	40,8
Smēķējamā tabaka (kg)	42 355	58 819	16 464	38,9
Karsējamā tabaka (kg)	30 032	28 085	-1 947	-6,5
Tabakas lapas (kg)	0	0	0	-
Kuģu, lidmašīnu un beznodokļu veikalū apgāde:				
Cigaretēs (tūkst.gab.)	14 701	13 091	-1 610	-11,0
Cigāri un cigarillas (tūkst.gab.)	14	4	-10	-71,4
Smēķējamā tabaka (kg)	48	8	-40	-83,3
Karsējamā tabaka (kg)	8	99	91	-

Pamatdati par tabakas izstrādājumu IZVEŠANU no Latvijas

3.tabula

Tabakas izstrādājumu:	2020.gada 6 mēnešos	2021.gada 6 mēnešos	Starpība	Izmaiņas %
Uz citām valstīm izvestās produkcijas apjoms:				
Cigaretēs (tūkst.gab.)	977 971	1 003 057	25 086	2,6
Cigāri un cigarillas (tūkst.gab.)	26 191	38 142	11 951	45,6
Smēķējamā tabaka (kg)	5 417	5 904	487	9,0
Karsējamā tabaka (kg)	88 187	4 396	-83 791	-95,0
Tabakas lapas (kg)	83 680	113 236	29 556	35,3
Nosūtīts citai ES dalībvalstij:				
Cigaretēs (tūkst.gab.)	909 398	972 715	63 317	7,0
Cigāri un cigarillas (tūkst.gab.)	26 053	38 118	12 065	46,3
Smēķējamā tabaka (kg)	5 411	5 803	392	7,2
Karsējamā tabaka (kg)	86 994	4 396	-82 598	-94,9
Tabakas lapas (kg)	83 680	113 236	29 556	35,3
Eksporēts:				
Cigaretēs (tūkst.gab.)	68 573	30 342	-38 231	-55,8
Cigāri un cigarillas (tūkst.gab.)	138	24	-114	-82,6
Smēķējamā tabaka (kg)	6	101	95	-
Karsējamā tabaka (kg)	1193	0	-1 193	-

Anālītiskajā materiālā un pielikumos apkopota informācija no VID informācijas sistēmās iesniegtajiem pārskatiem uz datu apkopošanas brīdi. Informācija turpmākajās publikācijās var tikt precizēta.

TABAKAS IZSTRADAJUMU APRĪTE 2021.gada jūnijs

Pamatdati par cigarešu IZCELSMI

1.tabula

Tabakas izstrādājumu:	2020.gada jūnijs	2021.gada jūnijs	Starpība	Izmaiņas %
Saražoto cigarešu apjoms (tūkst.gab.)	0	0	0	-
Ievests, importēts Latvijā:				
Cigaretes (tūkst.gab.)	274 658	306 351	31 693	11,5
Cigāri un cigarillas (tūkst.gab.)	8 210	6 871	-1 339	-16,3
Smēķējamā tabaka (kg)	5 526	9 793	4 267	77,2
Karsējamā tabaka (kg)	13 305	18 767	5 462	41,1
Tabakas lapas (kg)	33 500	13 332	-20 168	-60,2

Pamatdati par patēriņam Latvijā nodotajiem tabakas izstrādājumiem

2.tabula

Tabakas izstrādājumu:	2020.gada jūnijs	2021.gada jūnijs	Starpība	Izmaiņas %
Patēriņam Latvijā nodotais apjoms, tai skaitā:				
Cigaretes (tūkst.gab.)	181 870	185 158	3 288	1,8
Cigāri un cigarillas (tūkst.gab.)	2 469	2 835	366	14,8
Smēķējamā tabaka (kg)	8 230	9 316	1 086	13,2
Karsējamā tabaka (kg)	6 292	22 118	15 826	-
Tabakas lapas (kg)	0	0	0	-
Mazumtirdzniecībai novirzītās produkcijas daudzums:				
Cigaretes (tūkst.gab.)	172 739	295 553	122 814	71,1
Cigāri un cigarillas (tūkst.gab.)	2 411	4 957	2 546	-
Smēķējamā tabaka (kg)	7 806	16 378	8 572	-
Karsējamā tabaka (kg)	6 270	8 625	2 355	37,6
Tabakas lapas (kg)	0	0	0	-
Kuģu, lidmašīnu un beznodokļu veikalu apgāde:				
Cigaretes (tūkst.gab.)	2 003	2 461	458	22,9
Cigāri un cigarillas (tūkst.gab.)	0	0	0	-
Smēķējamā tabaka (kg)	4	0	-4	-
Karsējamā tabaka (kg)	2	24	22	-

Pamatdati par tabakas izstrādājumu IZVEŠANU no Latvijas

Tabakas izstrādājumu:	2020.gada jūnijs	2021.gada jūnijs	Starpība	Izmaiņas %
Uz citām valstīm izvestās produkcijas apjoms:				
Cigaretes (tūkst.gab.)	164 096	195 438	31 342	19,1
Cigāri un cigarillas (tūkst.gab.)	5 872	10 418	4 546	77,4
Smēķējamā tabaka (kg)	564	1 838	1 274	-
Karsējamā tabaka (kg)	18 059	1 052	-17 007	-94,2
Tabakas lapas (kg)	33 500	13 332	-20 168	-60,2
Nosūtīts citai ES dalībvalstij:				
Cigaretes (tūkst.gab.)	162 661	190 480	27 819	17,1
Cigāri un cigarillas (tūkst.gab.)	5 866	10 418	4 552	77,6
Smēķējamā tabaka (kg)	564	1 838	1 274	-
Karsējamā tabaka (kg)	18 059	1 037	-17 022	-94,3
Tabakas lapas (kg)	33 500	13 332	-20 168	-60,2
Eksportēts:				
Cigaretes (tūkst.gab.)	1 435	4 958	3 523	-
Cigāri un cigarillas (tūkst.gab.)	6	0	-6	-
Smēķējamā tabaka (kg)	0	0	0	-
Karsējamā tabaka (kg)	0	15	15	-

Analītiskajā materiālā un pielikumos apkopota informācija no VID informācijas sistēmās iesniegtajiem pārskatiem uz datu apkopošanas brīdi. Informācija turpmākajās publikācijās var tikt precizēta.

Populārākās cigaretes
pēc patēriņam Latvijā nodotā apjoma
2021.gada 6 mēnešos

Nr.p.k.	Cigarešu marka
1.	WINSTON
2.	MARLBORO
3.	L&M
4.	LD
5.	CHESTERFIELD
6.	ROTHMANS
7.	CAINES
8.	KENT
9.	CAMEL
10.	PARLIAMENT

Lielākie komersanti pēc patēriņam Latvijā nodotā
tabakas izstrādājumu apjoma
2021.gada 6 mēnešos

Nr.p.k.	Komersanta nosaukums
1.	BALTIC SALES NETWORK SIA
2.	PHILIP MORRIS LATVIA SIA
3.	MV LATVIA SIA

cigāru un cigarillu apjoma

1.	PHILIP MORRIS LATVIA SIA
2.	BALTIC SALES NETWORK SIA
3.	RASTA 1 SIA

smēķējamās/ karsējamās tabakas apjoma

1.	BALTIC SALES NETWORK SIA
2.	TABAKAS NAMS GRUPA SIA
3.	RASTA 1 SIA

Analītiskajā materiālā un pielikumos apkopota informācija no VID informācijas sistēmās iesniegtajiem pārskatiem uz datu apkopošanas brīdi. Informācija turpmākajās publikācijās var tikt precizēta.