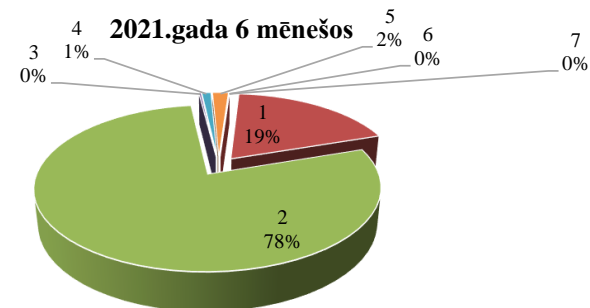
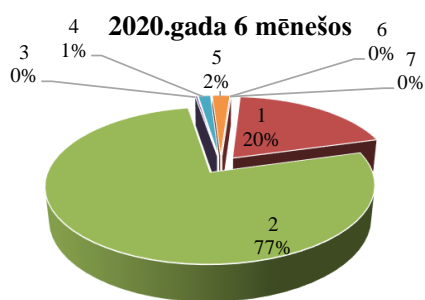


### Aprēķinātais akcīzes nodoklis naftas produktiem (degvielai) 2021.gada 6 mēnešos (tūkst.EUR)

Nr.	Naftas veids	2020.gada 6 mēnešos	2021.gada 6 mēnešos	Izmaiņa	
				tūkst.EUR	%
1	Svinu nesaturošs benzīns, tā aizstājējprodukti un komponenti	51 341,11	51 785,25	444,13	0,87
2	Dīzeļdegviela (gāzeļļa), tās aizstājējprodukti un komponenti	201 202,25	216 350,98	15 148,73	7,53
3	Iezīmētā dīzeļdegviela (gāzeļļa), tās aizstājējprodukti un komponenti	686,03	687,62	1,59	0,23
4	Iezīmētā dīzeļdegviela, ko izmanto 14.panta 2.2 daļā noteiktajiem mērķiem (lauksaimniecībai)	3 841,24	2 860,78	-980,46	-25,52
5	Naftas gāzes un pārējie gāzveida ogļūdeņraži	5 461,12	4 992,96	-468,15	-8,57
6	Biodīzeļdegviela/parafinizēta dīzeļdegviela	0,00	3,54	3,54	-
7	Pārējie	60,36	69,43	9,08	15,04
<b>Kopā</b>		<b>262 592,11</b>	<b>276 750,57</b>	<b>14 158,46</b>	<b>5,39</b>



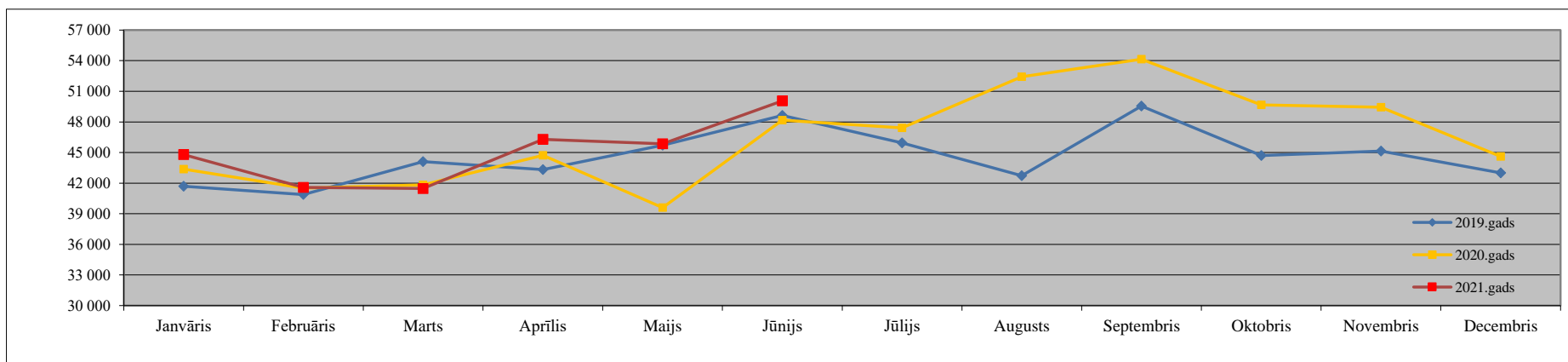
### Aprēķinātais akcīzes nodoklis naftas produktiem (degvielai) 2021.gada jūnijā (tūkst.EUR)

Nr.	Naftas veids	2020.gada jūnijs	2021.gada jūnijs	Izmaiņa	
				tūkst.EUR	%
1	Svinu nesaturošs benzīns, tā aizstājējprodukti un komponenti	10 681,17	10 802,15	120,99	1,13
2	Dīzeļdegviela (gāzeļļa), tās aizstājējprodukti un komponenti	34 310,15	38 443,36	4 133,21	12,05
3	Iezīmētā dīzeļdegviela (gāzeļļa), tās aizstājējprodukti un komponenti	56,20	62,63	6,43	11,44
4	Iezīmētā dīzeļdegviela, ko izmanto 14.panta 2.2 daļā noteiktajiem mērķiem (lauksaimniecībai)	863,31	672,50	-190,81	-22,10
5	Naftas gāzes un pārējie gāzveida ogļūdeņraži	1 023,31	930,67	-92,65	-9,05
6	Biodīzeļdegviela/parafinizēta dīzeļdegviela	0,00	0,18	0,18	-
7	Pārējie	9,15	6,15	-3,00	-32,83
<b>Kopā</b>		<b>46 943,29</b>	<b>50 917,63</b>	<b>3 974,35</b>	<b>8,47</b>

## Iekasētais akcīzes nodoklis par naftas produktiem (degvielu)

Pēc Valsts kases datiem (tūkst. EUR)

Periods	Janvāris	Februāris	Marts	Aprīlis	Maijs	Jūnijs	Jūlijs	Augusts	Septembris	Oktobris	Novembris	Decembris	6 mēnešos
2019.gads	41 702,0	40 879,0	44 099,0	43 332,7	45 714,5	48 641,1	45 939,4	42 727,6	49 551,3	44 694,4	45 150,4	42 997,3	<b>264 368,2</b>
2020.gads	43 370,4	41 504,5	41 829,4	44 737,4	39 597,8	48 170,4	47 425,7	52 433,4	54 144,2	49 657,8	49 426,5	44 609,6	<b>259 209,8</b>
2021.gads	44 804,8	41 582,3	41 474,2	46 278,5	45 860,3	50 061,0							<b>270 061,0</b>
Izmaiņa 2021/2020	3,3%	0,2%	-0,8%	3,4%	15,8%	3,9%							4,2%



## Akcīzes nodokļa likmju izmaiņas naftas produktiem

	2018.gads	2020.gads	2021.gads	2021.gads
	01.01. (EUR)	01.01. (EUR)	01.02. (EUR)	01.07. (EUR)
Svinu nesaturošais benzīns (par 1000 l) <sup>1</sup>	476	509	509	509
Svinu nesaturošais benzīns, kuram tiek pievienots etilspirts (bio 85%) (par 1000 l) <sup>2</sup>	142,80 <small>(absolūtā spirta saturs no 70 līdz 85 tūpumpcentiem (ieskaitot))</small>	152,7 <small>(absolūtā spirta saturs no 70 līdz 85 tūpumpcentiem (ieskaitot))</small>	360 <small>(absolūtā spirta saturs no 70 līdz 85 tūpumpcentiem (ieskaitot))</small>	360 <small>(absolūtā spirta saturs no 70 līdz 85 tūpumpcentiem (ieskaitot))</small>
Svinu saturošais benzīns (par 1000 l)	594	594	594	594
Dīzeļdegviela (par 1000 l) <sup>3</sup>	372	414	414	414
Biodīzeļdegviela/parafinizēta dīzeļdegviela (par 1000 l) <sup>4</sup>	0	0	330	330
Marķētā biodīzeļdegviela/parafinizēta dīzeļdegviela (par 1000 l) <sup>5</sup>	-	-	-	21
Petroleja (par 1000 l)	372	414	414	414
Degvielleļļa (par 1000 kg)	15,65	15,65	15,65	15,65
Degvielleļļa (par 1000 l) <sup>6</sup>	372	414	414	414
Naftas gāzes un pārējie gāzveida ogļūdeņraži (par 1000 kg) <sup>7</sup>	244	285	285	285
Marķētā degviela (par 1000 l)	56,91	56,91	56,91	60
Marķētā degviela (bio 5%) (par 1000 l)	21,34	21,34	21,34	
Dīzeļdegviela (par 1000 l) lauksaimniekiem <sup>8</sup>	55,80 no 01.07.2018	62,10	62,10	62,10

<sup>1</sup> t.sk., svinu nesaturošais benzīns, kuram tiek pievienots etilspirts, kas iegūts no lauksaimniecības izejvielām un kas ir dehidrēts (ar spirta saturu vismaz 99,5 tūpumpcenti) un absolūtā spirta saturs veido 10,0 tūpumpcentus no kopējā produktu daudzuma

<sup>2</sup> etilspirts, kas iegūts no lauksaimniecības izejvielām un ir dehidratēts (ar spirta saturu vismaz 99,5 tūpumpcenti) un absolūtā spirta saturs veido no 70,0 līdz 85,0 tūpumpcentus no kopējā produktu daudzuma

<sup>3</sup> līdz 31.01.2021. t.sk. dīzeļdegviela bio, kur biodīzeļdegviela vai rapšu sēklu eļļa veido no 7 līdz 30 (neieskaitot) tūpumpcentiem no kopējā naftas produktu daudzuma un biodīzeļdegviela, kas nav iegūta no rapšu sēklu eļļas

no 01.02.2021 t.sk. dīzeļdegviela bio, kur biodīzeļdegviela, kas pilnībā iegūta no biomasas, vai parafinizēta dīzeļdegviela, kas iegūta no biomasas veido no 7 līdz 30 (neieskaitot) tūpumpcentiem no kopējā naftas produktu daudzuma

<sup>4</sup> līdz 31.01.2021. biodīzeļdegviela, kas pilnībā iegūta no rapšu sēklu eļļas un rapšu sēklu eļļa, kuru realizē vai izmanto par kurināmo vai degvielu;

no 01.02.2021 biodīzeļdegviela, kas pilnībā iegūta no biomasas, un parafinizēta dīzeļdegviela, kas iegūta no biomasas, kuru realizē vai izmanto par degvielu

<sup>5</sup> ja realizē vai izmanto par kurināmo

<sup>6</sup> degvielleļļai, kuras kolometriskais indekss ir mazāks par 2,0 un kinemātiskā viskozitāte 50o C ir mazāka par 25 mm<sup>2</sup>/s, tās aizstājējproduktiem un komponentiem

<sup>7</sup> ja piegādā izmantošanai par kurināmo - 0 EUR

<sup>8</sup> ja tā tiek iezīmēta (marķēta) saskaņā ar likuma 28.pantu, un kuru izmanto atbilstoši likuma 18.panta piektajā daļā minētajam veidam, mērķiem un nosacījumiem (lauksaimniecības produkcijas ražošanai, lauksaimniecības zemes apstrādei, kā arī tādas meža vai purva zemes apstrādei, kur kultivē dzērvenes vai mellenes un zemes zem zivju dīķiem apstrādei, ja ir nodrošināti minimālie ieņēmumi no lauksaimnieciskās ražošanas):

līdz 31.01.2021. dīzeļdegviela un tāda dīzeļdegviela, kurai pievienota no rapšu sēklām iegūta biodīzeļdegviela;

no 01.02.2021. dīzeļdegviela un tāda dīzeļdegviela, kurai ir pievienota biodīzeļdegviela, kas pilnībā iegūta no biomasas, vai parafinizēta dīzeļdegviela, kas iegūta no biomasas

## NAFTAS PRODUKTU (DEGVIELAS) APRĪTE 2021.gada 6 mēneši

### 1. Pamatdati par naftas produktu (degvielas) kopējo NODOŠANU PATĒRĪŅAM (1.1.Ražots un nodots patēriņam +1.2.nodots patēriņam)

Naftas produktu (degvielas)	2020.gada 6 mēneši	2021.gada 6 mēneši	Starpība	Izmaiņas %
<b>Nodots patēriņam (t), tai skaitā</b>	<b>600 892</b>	<b>614 739</b>	<b>13 847</b>	<b>2,3</b>
Benzīns*	77 267	77 909	642	0,8
Biobenzīns (E85)	30	41	11	36,7
Dīzeļdegviela**	420 290	449 691	29 401	7,0
Biodīzeļdegviela (100%)	89	33	-56	-62,9
Dīzeļdegviela lauksaimniekiem***	51 445	38 280	-13 165	-25,6
Petroleja	13 480	6 803	-6 677	-49,5
Autogāze	18 852	17 421	-1 431	-7,6
Kurināmā gāze	14 814	17 405	2 591	17,5
Degvielaļļa	1 252	2 176	924	73,8
Citi	3 373	4 980	1 607	47,6

### 1.1. Pamatdati par naftas produktu (degvielas) RAŽOŠANU (naftas produktu (degvielas) ražošana, sajaukšana, apstrāde, pārstrāde un fusēšana)

Naftas produktu (degvielas)	2020.gada 6 mēneši	2021.gada 6 mēneši	Starpība	Izmaiņas %
<b>Saražots (t), tai skaitā</b>	<b>565 748</b>	<b>618 081</b>	<b>52 333</b>	<b>9,3</b>
Benzīns*	61 867	63 577	1 710	2,8
Biobenzīns (E85)	30	41	11	36,7
Dīzeļdegviela**	413 220	440 144	26 924	6,5
Biodīzeļdegviela (100%)	41 544	31 563	-9 981	-24,0
Petroleja	38	333	295	-
Sašķīdinātā naftas gāze	16 835	18 634	1 799	10,7
Citi	32 214	63 789	31 575	98,0
<b>Nodots patēriņam (t), tai skaitā</b>	<b>412 237</b>	<b>443 882</b>	<b>31 645</b>	<b>7,7</b>
Benzīns*	53 876	54 601	725	1,3
Biobenzīns (E85)	30	41	11	36,7
Dīzeļdegviela**	303 575	343 714	40 139	13,2
Biodīzeļdegviela (100%)	54	5	-49	-90,7
Dīzeļdegviela lauksaimniekiem***	43 044	33 137	-9 907	-23,0
Petroleja	7	17	10	-
Autogāze	6 396	6 326	-70	-1,1
Kurināmā gāze	5 098	5 904	806	15,8
Citi	157	137	-20	-12,7

### 1.2. Pamatdati par naftas produktu (degvielas) NODOŠANU PATĒRĪŅAM

Naftas produktu (degvielas)	2020.gada 6 mēneši	2021.gada 6 mēneši	Starpība	Izmaiņas %
<b>Nodots patēriņam (t), tai skaitā</b>	<b>188 655</b>	<b>170 857</b>	<b>-17 798</b>	<b>-9,4</b>
Benzīns*	23 391	23 308	-83	-0,4
Dīzeļdegviela**	116 715	105 977	-10 738	-9,2
Biodīzeļdegviela (100%)	35	28	-7	-20,0
Dīzeļdegviela lauksaimniekiem***	8 401	5 143	-3 258	-38,8
Petroleja	13 473	6 786	-6 687	-49,6
Autogāze	12 456	11 095	-1 361	-10,9
Kurināmā gāze	9 716	11 501	1 785	18,4
Degvielaļļa	1 252	2 176	924	73,8
Citi	3 216	4 843	1 627	50,6

**2. Naftas produktu (degvielas) KOPEJĀ REALIZĀCIJA (2.1.+2.2.+2.3.+2.4)**

Naftas produktu (degvielas)	2020.gada 6 mēneši	2021.gada 6 mēneši	Starpība	Izmaiņas %
<b>Kopā (t), tai skaitā</b>	<b>602 494</b>	<b>616 752</b>	<b>14 258</b>	<b>2,4</b>
Benzīns*	77 478	78 036	558	0,7
Biobenzīns (E85)	24	32	8	33,3
Dīzeļdegviela**	421 224	451 321	30 097	7,1
Biodīzeļdegviela (100%)	55	28	-27	-49,1
Dīzeļdegviela lauksaimniekiem***	51 351	38 043	-13 308	-25,9
Petroleja	13 480	7 069	-6 411	-47,6
Autogāze	19 287	17 765	-1 522	-7,9
Kurināmā gāze	14 796	17 386	2 590	17,5
Degvielaļļa	1 232	2 176	944	76,6
Citi	3 567	4 896	1 329	37,3

**2.1. MAZUMTIRDZNIECĪBĀ realizētā produkcija**

Naftas produktu (degvielas)	2020.gada 6 mēneši	2021.gada 6 mēneši	Starpība	Izmaiņas %
<b>Realizētā produkcija (t), tai skaitā</b>	<b>438 173</b>	<b>457 887</b>	<b>19 714</b>	<b>4,5</b>
Benzīns*	76 392	77 040	648	0,8
Biobenzīns (E85)	24	32	8	33,3
Dīzeļdegviela**	331 449	355 357	23 908	7,2
Biodīzeļdegviela (100%)	4	0	-4	-100,0
Dīzeļdegviela lauksaimniekiem***	12 355	9 120	-3 235	-26,2
Autogāze	17 949	16 338	-1 611	-9,0

**2.2. LIETOTĀJIEM (vairumtirdzniecībā) realizētā produkcija**

Naftas produktu (degvielas)	2020.gada 6 mēneši	2021.gada 6 mēneši	Starpība	Izmaiņas %
<b>Realizētā produkcija (t), tai skaitā</b>	<b>141 129</b>	<b>135 499</b>	<b>-5 630</b>	<b>-4,0</b>
Benzīns*	292	378	86	29,5
Dīzeļdegviela**	71 331	78 223	6 892	9,7
Biodīzeļdegviela (100%)	29	28	-1	-3,4
Dīzeļdegviela lauksaimniekiem***	38 996	28 923	-10 073	-25,8
Petroleja	13 466	7 060	-6 406	-47,6
Autogāze	1 147	1 214	67	5,8
Kurināmā gāze	14 779	17 371	2 592	17,5
Degvielaļļa	945	2 176	1 231	-
Citi	144	126	-18	-12,5

**2.3. MARKĒTĀS dīzeļdegvielas realizācija (t.sk. bio vismaz 5%)**

Naftas produktu (degvielas)	2020.gada 6 mēneši	2021.gada 6 mēneši	Starpība	Izmaiņas %
<b>Kopā (t), tai skaitā</b>	<b>16 421</b>	<b>16 054</b>	<b>-367</b>	<b>-2,2</b>
- Fiziskām personām	1 939	1 605	-334	-17,2
- Juridiskām personām	7 944	7 888	-56	-0,7
- Kuģu apgāde	4 425	4 486	61	1,4
- Izmantošanai brīvostās un brīvajās zonās	2 113	2 075	-38	-1,8

**2.4. Naftas produktu (degvielas) izlietojums savam patēriņam, citiem mērķiem**

Naftas produktu (degvielas)	2020.gada 6 mēneši	2021.gada 6 mēneši	Starpība	Izmaiņas %
<b>Realizētā produkcija (t), tai skaitā</b>	<b>6 771</b>	<b>7 312</b>	<b>541</b>	<b>8,0</b>
Benzīns*	794	618	-176	-22,2
Dīzeļdegviela**	2 023	1 687	-336	-16,6
Biodīzeļdegviela (100%)	22	0	-22	-100,0
Petroleja	14	9	-5	-35,7
Autogāze	191	213	22	11,5
Kurināmā gāze	17	15	-2	-11,8
Degvielaļļa	287	0	-287	-100,0
Citi	3 423	4 770	1 347	39,4

**3. Pamatdati par naftas produktu (degvielas) nosūtīšanu atliktajā nodokļu maksāšanas režīmā**  
(t.sk. izlaists patēriņam, pēc tam nosūtīts) (4.1. Nosūtīts uz citu ES dalībvalsti+ 4.2. Eksportēts)

Naftas produktu (degvielas)	2020.gada 6 mēneši	2021.gada 6 mēneši	Starpība	Izmaiņas %
<b>Kopā (t), tai skaitā</b>	<b>179 205</b>	<b>252 610</b>	<b>73 405</b>	<b>41,0</b>
Benzīns*	7 574	8 792	1 218	16,1
Dīzeļdegviela**	39 204	66 282	27 078	69,1
Biodīzeļdegviela (100%)	36 895	43 719	6 824	18,5
Petroleja	14	315	301	-
Sašķidrinātā naftas gāze	57 673	68 357	10 684	18,5
Citi	37 845	65 145	27 300	72,1

**3.1. Nosūtīts uz citu ES dalībvalsti**

Naftas produktu (degvielas)	2020.gada 6 mēneši	2021.gada 6 mēneši	Starpība	Izmaiņas %
<b>Nosūtīts citai ES dalībvalstij (t), tai skaitā</b>	<b>172 683</b>	<b>215 182</b>	<b>42 499</b>	<b>24,6</b>
Benzīns*	7 015	8 546	1 531	21,8
Dīzeļdegviela**	36 782	59 383	22 601	61,4
Biodīzeļdegviela (100%)	36 895	43 719	6 824	18,5
Petroleja	0	4	4	-
Sašķidrinātā naftas gāze	54 532	38 411	-16 121	-29,6
Citi	37 459	65 119	27 660	73,8

**3.2. Eksportēts**

Naftas produktu (degvielas)	2020.gada 6 mēneši	2021.gada 6 mēneši	Starpība	Izmaiņas %
<b>Eksportam (t), tai skaitā</b>	<b>6 522</b>	<b>37 428</b>	<b>30 906</b>	<b>-</b>
Benzīns*	559	246	-313	-56,0
Dīzeļdegviela**	2 422	6 899	4 477	-
Sašķidrinātā naftas gāze	3 141	29 946	26 805	-
Petroleja	14	311	297	-
Citi	386	26	-360	-93,3

\* t.sk. benzīns bio

\*\* t.sk. dīzeļdegviela bio, marķētā dīzeļdegviela, marķētā dīzeļdegviela bio

\*\*\* t.sk.dīzeļdegviela lauksaimniekiem bio

## NAFTAS PRODUKTU (DEGVIELAS) APRĪTE 2021.gada maijs

### 1. Pamatdati par naftas produktu (degvielas) kopējo NODOŠANU PATĒRĪŅAM

(1.1.Ražots un nodots patēriņam +1.2.nodots patēriņam)

Naftas produktu (degvielas)	2020.gada jūnijs	2021.gada jūnijs	Starpība	Izmaiņas %
<b>Nodots patēriņam (t), tai skaitā</b>	<b>106 806</b>	<b>115 161</b>	<b>8 355</b>	<b>7,8</b>
Benzīns*	16 322	16 478	156	1,0
Dīzeļdegviela**	71 327	80 061	8 734	12,2
Biodīzeļdegviela (100%)	38	19	-19	-50,0
Dīzeļdegviela lauksaimniekiem***	11 669	9 119	-2 550	-21,9
Petroleja	1 236	2 359	1 123	90,9
Autogāze	3 608	3 226	-382	-10,6
Kurināmā gāze	2 240	2 839	599	26,7
Degviela	74	223	149	-
Citi	278	825	547	-

### 1.1. Pamatdati par naftas produktu (degvielas) RAŽOŠANU (naftas produktu (degvielas) ražošana, sajaukšana, apstrāde, pārstrāde un fasēšana)

Naftas produktu (degvielas)	2020.gada jūnijs	2021.gada jūnijs	Starpība	Izmaiņas %
<b>Saražots (t), tai skaitā</b>	<b>111 054</b>	<b>117 746</b>	<b>6 692</b>	<b>6,0</b>
Benzīns*	12 507	13 288	781	6,2
Biobenzīns (E85)	16	12	-4	-25,0
Dīzeļdegviela**	79 068	85 245	6 177	7,8
Biodīzeļdegviela (100%)	8 487	6 075	-2 412	-28,4
Petroleja	21	1	-20	-95,2
Sašķidrinātā naftas gāze	2 887	3 393	506	17,5
Citi	8 068	9 732	1 664	20,6
<b>Nodots patēriņam (t), tai skaitā</b>	<b>81 586</b>	<b>88 594</b>	<b>7 008</b>	<b>8,6</b>
Benzīns*	10 794	11 452	658	6,1
Biobenzīns (E85)	16	12	-4	-25,0
Dīzeļdegviela**	58 833	67 197	8 364	14,2
Biodīzeļdegviela (100%)	27	0	-27	-100,0
Dīzeļdegviela lauksaimniekiem***	9 856	7 923	-1 933	-19,6
Petroleja	1	1	0	0,0
Autogāze	1 171	1 146	-25	-2,1
Kurināmā gāze	860	833	-27	-3,1
Citi	28	30	2	7,1

### 1.2. Pamatdati par naftas produktu (degvielas) NODOŠANU PATĒRĪŅAM

Naftas produktu (degvielas)	2020.gada jūnijs	2021.gada jūnijs	Starpība	Izmaiņas %
<b>Nodots patēriņam (t), tai skaitā</b>	<b>25 222</b>	<b>26 567</b>	<b>1 345</b>	<b>5,3</b>
Benzīns*	5 528	5 026	-502	-9,1
Dīzeļdegviela**	12 494	12 864	370	3,0
Biodīzeļdegviela (100%)	11	19	8	72,7
Dīzeļdegviela lauksaimniekiem***	1 813	1 196	-617	-34,0
Petroleja	1 235	2 358	1 123	90,9
Autogāze	2 437	2 080	-357	-14,6
Kurināmā gāze	1 380	2 006	626	45,4
Degviela	74	223	149	-
Citi	250	795	545	-

**2. Naftas produktu (degvielas) KOPEJĀ REALIZĀCIJA (2.1.+2.2.+2.3.+2.4)**

Naftas produktu (degvielas)	2020.gada jūnijs	2021.gada jūnijs	Starpība	Izmaiņas %
<b>Kopā (t), tai skaitā</b>	<b>107 501</b>	<b>116 338</b>	<b>8 837</b>	<b>8,2</b>
Benzīns*	16 265	16 615	350	2,2
Biobenzīns (E85)	7	9	2	28,6
Dīzeļdegviela**	71 753	80 626	8 873	12,4
Dīzeļdegviela lauksaimniekiem***	11 939	9 258	-2 681	-22,5
Petroleja	1 235	2 570	1 335	-
Autogāze	3 672	3 351	-321	-8,7
Kurināmā gāze	2 238	2 838	600	26,8
Degvielleļļa	94	223	129	-
Citi	286	829	543	-

**2.1. MAZUMTIRDZNIECĪBĀ realizētā produkcija**

Naftas produktu (degvielas)	2020.gada jūnijs	2021.gada jūnijs	Starpība	Izmaiņas %
<b>Realizētā produkcija (t), tai skaitā</b>	<b>80 460</b>	<b>86 399</b>	<b>5 939</b>	<b>7,4</b>
Benzīns*	15 790	16 437	647	4,1
Biobenzīns (E85)	7	9	2	28,6
Dīzeļdegviela**	58 244	64 181	5 937	10,2
Biodīzeļdegviela (100%)	1	0	-1	-100,0
Dīzeļdegviela lauksaimniekiem***	2 949	2 640	-309	-10,5
Autogāze	3 469	3 132	-337	-9,7

**2.2. LIETOTĀJIEM (vairumtirdzniecībā) realizētā produkcija**

Naftas produktu (degvielas)	2020.gada jūnijs	2021.gada jūnijs	Starpība	Izmaiņas %
<b>Realizētā produkcija (t), tai skaitā</b>	<b>24 179</b>	<b>26 635</b>	<b>2 456</b>	<b>10,2</b>
Benzīns*	58	80	22	37,9
Dīzeļdegviela**	11 404	14 082	2 678	23,5
Biodīzeļdegviela (100%)	11	19	8	72,7
Dīzeļdegviela lauksaimniekiem***	8 990	6 618	-2 372	-26,4
Petroleja	1 234	2 569	1 335	-
Autogāze	176	188	12	6,8
Kurināmā gāze	2237	2 838	601	26,9
Degvielleļļa	44	223	179	-
Citi	25	18	-7	-28,0

**2.3. MARĶĒTĀS dīzeļdegvielas realizācija (t.sk. bio vismaz 5%)**

Naftas produktu (degvielas)	2020.gada jūnijs	2021.gada jūnijs	Starpība	Izmaiņas %
<b>Kopā (t), tai skaitā</b>	<b>1 788</b>	<b>2 105</b>	<b>317</b>	<b>17,7</b>
- Fiziskām personām	150	111	-39	-26,0
- Juridiskām personām	808	823	15	1,9
- Kuģu apgāde	571	920	349	61,1
- Izmantošanai brīvostās un brīvajās zonās	259	251	-8	-3,1

**2.4. Naftas produktu (degvielas) izlietojums savam patēriņam, citiem mērķiem**

Naftas produktu (degvielas)	2020.gada jūnijs	2021.gada jūnijs	Starpība	Izmaiņas %
<b>Realizētā produkcija (t), tai skaitā</b>	<b>1 074</b>	<b>1 199</b>	<b>125</b>	<b>11,6</b>
Benzīns*	417	98	-319	-76,5
Dīzeļdegviela**	317	258	-59	-18,6
Petroleja	1	1	0	0,0
Autogāze	27	31	4	14,8
Kurināmā gāze	1	0	-1	-100,0
Degvielleļļa	50	0	-50	-100,0
Citi	261	811	550	-



**3. Pamatdati par naftas produktu (degvielas) nosūtīšanu atliktajā nodokļu maksāšanas režīmā**  
(t.sk. izlaists patēriņam, pēc tam nosūtīts) (4.1. Nosūtīts uz citu ES dalībvalsti+ 4.2. Eksportēts)

Naftas produktu (degvielas)	2020.gada jūnijs	2021.gada jūnijs	Starpība	Izmaiņas %
<b>Kopā (t), tai skaitā</b>	<b>35 093</b>	<b>42 517</b>	<b>7 424</b>	<b>21,2</b>
Benzīns*	1 905	1 858	-47	-2,5
Dīzeļdegviela**	10 857	8 739	-2 118	-19,5
Biodīzeļdegviela (100%)	7 921	8 154	233	2,9
Sašķīdinātā naftas gāze	5 392	13 133	7 741	-
Citi	9 018	10 633	1 615	17,9

**3.1. Nosūtīts uz citu ES dalībvalsti**

Naftas produktu (degvielas)	2020.gada jūnijs	2021.gada jūnijs	Starpība	Izmaiņas %
<b>Nosūtīts citai ES dalībvalstij (t), tai skaitā</b>	<b>33 503</b>	<b>33 626</b>	<b>123</b>	<b>0,4</b>
Benzīns*	1 885	1 850	-35	-1,9
Dīzeļdegviela**	10 234	7 861	-2 373	-23,2
Biodīzeļdegviela (100%)	7 921	8 154	233	2,9
Sašķīdinātā naftas gāze	4 512	5 301	789	17,5
Citi	8 951	10 460	1 509	16,9

**3.2. Eksportēts**

Naftas produktu (degvielas)	2020.gada jūnijs	2021.gada jūnijs	Starpība	Izmaiņas %
<b>Eksportam (t), tai skaitā</b>	<b>1 590</b>	<b>8 891</b>	<b>7 301</b>	<b>-</b>
Benzīns*	20	8	-12	-60,0
Dīzeļdegviela**	623	878	255	40,9
Sašķīdinātā naftas gāze	880	7 832	6 952	-
Citi	67	173	106	-

\* t.sk. benzīns bio

\*\* t.sk. dīzeļdegviela bio, marķētā dīzeļdegviela , marķētā dīzeļdegviela bio

**Lielākie komersanti pēc patēriņam nodotā naftas  
produktu (degvielas) apjoma 2021.gada 6 mēnešos**

**Komersanta nosaukums**

- 1 NESTE LATVIJA SIA
- 2 CIRCLE K LATVIA SIA
- 3 PIRMAS SIA
- 4 ORLEN LATVIJA SIA
- 5 VIRŠI-A AS
- 6 LATVIJAS PROPĀNA GĀZE SIA
- 7 STRAUJUPĪTE SIA
- 8 ASTARTE-NAFTA SIA
- 9 EAST-WEST TRANSIT SIA
- 10 LDZ RITOŠĀ SASTĀVA SERVISS SIA
- 11 RDZ ENERGY SIA
- 12 INGRID A SIA
- 13 EVIJA SIA
- 14 INTERGAZ SIA
- 15 SUMATA SIA

**Lielākie komersanti pēc mazumtirdzniecībā realizētā  
degvielas apjoma 2021.gada 6 mēnešos**

- 1 NESTE LATVIJA SIA
- 2 CIRCLE K LATVIA SIA
- 3 VIADA BALTIJA AS
- 4 VIRŠI-A AS
- 5 ASTARTE-NAFTA SIA
- 6 EAST-WEST TRANSIT SIA
- 7 LN DEGVIELA SIA
- 8 GOTIKA AUTO SIA
- 9 AUGSTCELTNE SIA
- 10 KOOL LATVIJA SIA
- 11 LATVIJAS PROPĀNA GĀZE SIA
- 12 INGRID A SIA
- 13 DUS P5 SIA
- 14 KINGS SIA
- 15 VIRŠI F SIA