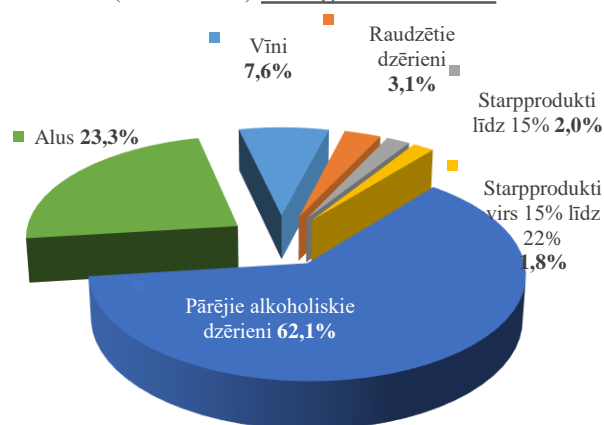


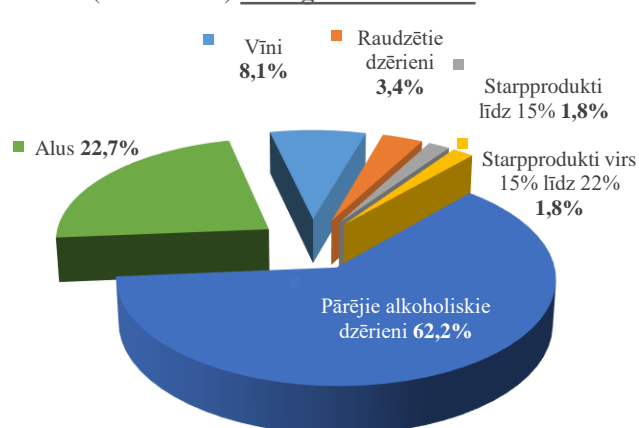
**Aprēķinātā akcīzes nodokļa struktūra par alkoholiskajiem dzērieniem (tūkst.EUR)
2021.gada 6 mēnešos**

Alkoholisko dzērienu grupa	2020.gada 6 mēnešos	2021.gada 6 mēnešos	Izmaiņa	
			tūkst. EUR	%
Vīni	8 534	9 109	575	6,7
Raudzētie dzērieni	3 493	3 882	389	11,1
Starpprodukti līdz 15 tilpumprocentiem	2 237	2 050	-187	-8,4
Starpprodukti virs 15 līdz 22 tilpumprocentiem	2 046	2 069	23	1,1
Pārējie alkoholiskie dzērieni	69 659	70 269	610	0,9
Alus	26 171	25 670	-500	-1,9
Kopā	112 139	113 049	909	0,8

Aprēķinātā akcīzes nodokļa struktūra*
(% no EUR) 2020.gada 6 mēnešos



Aprēķinātā akcīzes nodokļa struktūra*
(% no EUR) 2021.gada 6 mēnešos



**Aprēķinātā akcīzes nodokļa struktūra par alkoholiskajiem dzērieniem (tūkst. EUR)
2021.gada jūnijā**

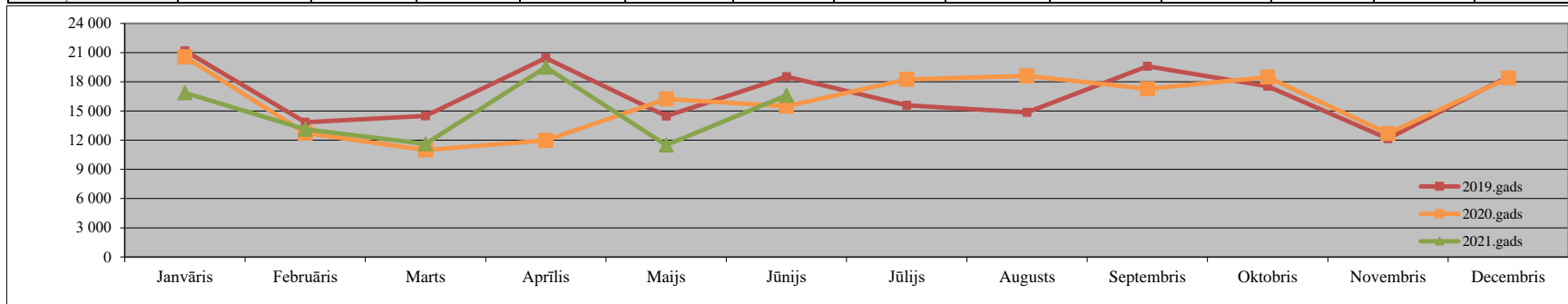
Alkoholisko dzērienu grupa	2020.gada jūnijā	2021.gada jūnijā	Izmaiņa	
			tūkst. EUR	%
Vīni	1 810	1 797	-13	-0,7
Raudzētie dzērieni	875	1 010	136	15,5
Starpprodukti līdz 15 tilpumprocentiem	229	439	210	91,8
Starpprodukti virs 15 līdz 22 tilpumprocentiem	490	323	-167	-34,1
Pārējie alkoholiskie dzērieni	13 306	12 804	-502	-3,8
Alus	7 303	7 187	-116	-1,6
Kopā	24 013	23 560	-453	-1,9

* Pamatojoties uz Akcīzes nodokļa deklarācijās aprēķināto akcīzes nodokli

Iekasētais akcīzes nodoklis par alkoholiskajiem dzērieniem (neskaitot alu)

Pēc Valsts kases datiem (tūkst. EUR)

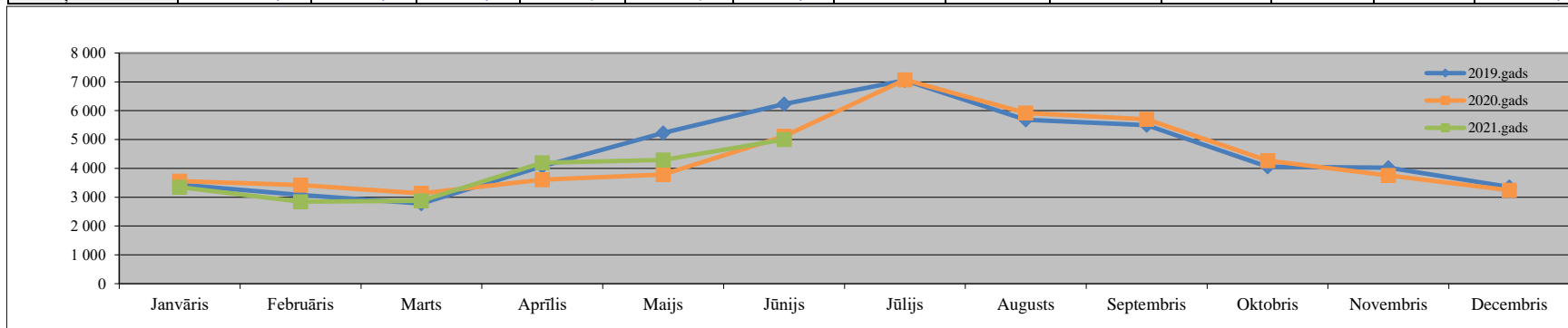
Periods	Janvāris	Februāris	Marts	Aprīlis	Maijs	Jūnijs	Jūlijs	Augusts	Septembris	Oktobris	Novembris	Decembris	6 mēnešos
2019.gads	21 193,9	13 844,3	14 496,4	20 446,7	14 464,8	18 529,4	15 575,6	14 861,9	19 596,5	17 542,1	12 156,3	18 530,2	102 975,4
2020.gads	20 561,8	12 739,2	10 990,6	11 972,3	16 238,0	15 487,9	18 240,8	18 600,3	17 275,6	18 480,7	12 688,9	18 386,5	87 989,8
2021.gads	16 877,4	13 126,4	11 623,9	19 501,8	11 498,0	16 608,5							89 235,9
Izmaiņa 2021/2020	-17,9%	3,0%	5,8%	62,9%	-29,2%	7,2%							1,4%



Iekasētais akcīzes nodoklis par alu

Pēc Valsts kases datiem (tūkst. EUR)

Periods	Janvāris	Februāris	Marts	Aprīlis	Maijs	Jūnijs	Jūlijs	Augusts	Septembris	Oktobris	Novembris	Decembris	6 mēnešos
2019.gads	3 432,7	3 076,7	2 777,8	4 074,6	5 231,2	6 231,2	7 054,2	5 682,6	5 500,7	4 055,8	4 019,3	3 356,7	24 824,1
2020.gads	3 556,1	3 421,9	3 131,0	3 609,3	3 784,4	5 112,6	7 073,3	5 920,4	5 703,3	4 266,7	3 753,7	3 244,4	22 615,3
2021.gads	3 345,4	2 844,1	2 873,8	4 194,4	4 288,7	4 999,8							22 546,1
Izmaiņa 2021/2020	-5,9%	-16,9%	-8,2%	16,2%	13,3%	-2,2%							-0,3%



Akcīzes nodokļa likmju izmaiņas alkoholam (EUR)

	2016.gada 1.marts	2017.gada 1.marts	2018.gada 1.marts	2019.gada 1.marts	2019.gada 1.augusts	2020.gada 1.marts	2021.gada 1.marts	
Raudzētie dzērieni līdz 6° (100 l)	64	64	64	64	64	64	64	
Raudzētie dzērieni virs 6° (100 l)	74	78	92	101	101	106	111	
Vīns (100 l)								
Starpprodukti līdz 15° (100 l)								
Starpprodukti no 15° līdz 22° (100 l)	120	130	150	168	168	176	185	
Pārējie alkoholiskie dzērieni (100 l a/a)	1400	1450	1670	1840	1564	1642	1724	
	Mazajās alkoholisko dzērienu darītavās**							
				920	782	821	862	
Alus (100 l) (100 l)	4,20 EUR par katru tilpumprocentu, bet ne mazāk kā 7,8 EUR par 100 litriem	4,50 EUR par katru tilpumprocentu, bet ne mazāk kā 8,2 EUR par 100 litriem	6,80 EUR par katru tilpumprocentu, bet ne mazāk kā 12,5 EUR par 100 litriem	7,40 EUR par katru tilpumprocentu, bet ne mazāk kā 13,60 EUR par 100 litriem	7,40 EUR par katru tilpumprocentu, bet ne mazāk kā 13,60 EUR par 100 litriem	7,80 EUR par katru tilpumprocentu, bet ne mazāk kā 14,40 EUR par 100 litriem	8,20 EUR par katru tilpumprocentu, bet ne mazāk kā 15,20 EUR par 100 litriem	
	Mazajās alus darītavās*							
		2,1 EUR par katru tilpumprocentu, bet ne mazāk kā 7,8 EUR par 100 litriem	2,25 EUR par katru tilpumprocentu, bet ne mazāk kā 8,2 EUR par 100 litriem	3,40 EUR par katru tilpumprocentu, bet ne mazāk kā 12,5 EUR par 100 litriem	3,70 EUR par katru tilpumprocentu, bet ne mazāk kā 13,60 EUR par 100 litriem	3,70 EUR par katru tilpumprocentu, bet ne mazāk kā 13,60 EUR par 100 litriem	3,90 EUR par katru tilpumprocentu, bet ne mazāk kā 14,40 EUR par 100 litriem	4,10 EUR par katru tilpumprocentu, bet ne mazāk kā 15,20 EUR par 100 litriem

* Mazajās alus darītavās saražotajam alum par viena kalendārā gada laikā saražotajiem pirmajiem 10 tūkstošiem hektoltriem alus

** No 2019.gada 1.marta

Piemēram:

par 1 litru:	ar alkohola saturu	Akcīzes nodoklis (no 01.03.2016.)	Akcīzes nodoklis (no 01.03.2017.)	Akcīzes nodoklis (no 01.03.2018.)	Akcīzes nodoklis (no 01.03.2019.)	Akcīzes nodoklis (no 01.08.2019.)	Akcīzes nodoklis (no 01.03.2020.)	Akcīzes nodoklis (no 01.03.2021.)
dabīgā vīna		0,74	0,78	0,92	1,01	1,01	1,06	1,11
raudzētā dzēriena	virs 6°	0,74	0,78	0,92	1,01	1,01	1,06	1,11
	līdz 6° (ieskaitot)	0,64	0,64	0,64	0,64	0,64	0,64	0,64
stiprinātā vīna	20°	1,20	1,30	1,50	1,68	1,68	1,76	1,85
degvīna	40°	5,60	5,80	6,68	7,36	6,26	6,57	6,90
alkoholiskā kokteiļa	5°	0,70	0,73	0,84	0,92	0,78	0,82	0,86
alus	5°	0,21	0,23	0,34	0,37	0,37	0,39	0,41

**ALKOHOLISKO DZĒRIENU
(neskaitot alu) APRĪTE
2021.gada 6 mēnešos**

1. Pamatdati par alkoholisko dzērienu aprīti Latvijā

Alkoholiskie dzērieni:		2020.gada 6 mēnešos	2021.gada 6 mēnešos	Starpība	Izmaiņas %
Nodots patēriņam Latvijā*	dal	2 836 465	2 874 635	38 170	1,3
	dal a/a	605 350	586 197	-19 153	-3,2
Alkoholiskie kokteiļi	dal	142 339	223 297	80 959	56,9
Citi alkoholiskie dzērieni**	dal	274 378	265 282	-9 096	-3,3
Degvīns	dal	566 300	528 610	-37 690	-6,7
Dzirkstošais vīns	dal	198 550	217 583	19 033	9,6
Konjaks, brendijs	dal	124 553	117 952	-6 601	-5,3
Liķieris	dal	54 090	54 132	42	0,1
Raudzētie dzērieni***	dal	585 755	601 146	15 391	2,6
Stiprinātie vīni	dal	118 135	117 715	-421	-0,4
Vīns	dal	658 027	637 522	-20 505	-3,1
Viskijs	dal	114 338	111 396	-2 942	-2,6
Saražots Latvijā	dal	2 335 785	2 471 770	135 985	5,8
	dal a/a	712 141	721 640	9 499	1,3
Vīni	dal	66 834	53 582	-13 253	-19,8
Raudzētie dzērieni līdz 6%	dal	223 363	306 873	83 510	37,4
Raudzētie dzērieni virs 6%	dal	29 121	34 047	4 926	16,9
Starpprodukti līdz 15%	dal	178 185	123 933	-54 252	-30,4
Starpprodukti virs 15 līdz 22%	dal	11 337	7 511	-3 826	-33,7
Pārējie alkoholiskie dzērieni	dal	1 826 945	1 945 825	118 879	6,5
Ievests, importēts Latvijā	dal	8 604 386	8 748 122	143 736	1,7
Vīni	dal	4 371 275	5 370 822	999 548	22,9
Raudzētie dzērieni līdz 6%	dal	196 413	208 367	11 954	6,1
Raudzētie dzērieni virs 6%	dal	163 798	300 130	136 332	83,2
Starpprodukti līdz 15%	dal	170 784	134 865	-35 919	-21,0
Starpprodukti virs 15 līdz 22%	dal	153 882	145 645	-8 238	-5,4
Pārējie alkoholiskie dzērieni	dal	3 548 234	2 588 293	-959 941	-27,1

* Latvijā ražotā un no citām valstīm ievestā alkohola apjoms, kas nodots patēriņam Latvijā, samaksājot akcīzes nodokli

** Rums, tekila, melnais balzams, u.c.

*** Visi pārējie raudzētie dzērieni, piemēram sidri, neskaitot vīnogu vīnus un alu

2. Pamatdati par alkoholisko dzērienu IZVEŠANU no Latvijas****

Alkoholiskie dzērieni:		2020.gada 6 mēnešos	2021.gada 6 mēnešos	Starpība	Izmaiņas %
Kopumā izvests no Latvijas	dal	7 782 377	8 902 809	1 120 432	14,4
Vīni	dal	3 465 450	4 554 028	1 088 578	31,4
Raudzētie dzērieni līdz 6%	dal	138 674	231 666	92 993	67,1
Raudzētie dzērieni virs 6%	dal	61 853	103 865	42 012	67,9
Starpprodukti līdz 15%	dal	111 959	76 459	-35 501	-31,7
Starpprodukti virs 15 līdz 22%	dal	33 501	58 296	24 796	74,0
Pārējie alkoholiskie dzērieni	dal	3 970 941	3 878 495	-92 446	-2,3

3.1. Nosūtīts uz citu ES dalībvalsti

Alkoholiskie dzērieni:		2020.gada 6 mēnešos	2021.gada 6 mēnešos	Starpība	Izmaiņas %
Nosūtīts uz citu ES dalībvalsti kopā	dal	795 840	903 803	107 963	13,6
Vīni	dal	130 164	138 462	8 298	6,4
Raudzētie dzērieni līdz 6%	dal	91 837	92 350	513	0,6
Raudzētie dzērieni virs 6%	dal	3 822	4 983	1 162	30,4
Starpprodukti līdz 15%	dal	2 718	797	-1 920	-70,7
Starpprodukti virs 15 līdz 22%	dal	1 194	2 379	1 185	99,3
Pārējie alkoholiskie dzērieni	dal	566 107	664 832	98 726	17,4

3.2. Eksportēts

Alkoholiskie dzērieni:		2020.gada 6 mēnešos	2021.gada 6 mēnešos	Starpība	Izmaiņas %
Eksportēts kopā	dal	6 986 537	7 999 006	1 012 469	14,5
Vīni	dal	3 335 286	4 415 566	1 080 280	32,4
Raudzētie dzērieni līdz 6%	dal	46 837	139 317	92 480	-
Raudzētie dzērieni virs 6%	dal	58 031	98 881	40 851	70,4
Starpprodukti līdz 15%	dal	109 242	75 661	-33 581	-30,7
Starpprodukti virs 15 līdz 22%	dal	32 307	55 918	23 610	73,1
Pārējie alkoholiskie dzērieni	dal	3 404 835	3 213 663	-191 172	-5,6

**** Latvijā ražotā un no citām valstīm ievestā alkohola apjoms, kas izvests no valsts

ALUS APRĪTE

2021.gada 6 mēnešos

1.tabula

		2020.gada 6 mēnešos	2021.gada 6 mēnešos	Starpība	Izmaiņas %
Nodots patēriņam Latvijā*	dal	7 160 429	6 948 861	-211 569	-3,0
	dal a/a	362 913	349 852	-13 060	-3,6
Saražots Latvijā	dal	4 037 895	4 218 673	180 778	4,5
	dal a/a	204 394	219 098	14 704	7,2
Ievests, importēts Latvijā	dal	5 276 846	4 804 136	-472 711	-9,0
Kopumā alus izvests no Latvijas**	dal	1 794 882	1 671 382	-123 500	-6,9
t.sk. uz trešajām valstīm	dal	1 149 262	772 802	-376 460	-32,8
t.sk. uz ES dalībvalstīm	dal	645 620	898 580	252 960	39,2

* Latvijā ražotā un no citām valstīm ievestā alus apjoms, kas nodots patēriņam Latvijā, samaksājot akcīzes nodokli

** Latvijā ražotā un no citām valstīm ievestā alus apjoms, kas izvests no valsts

SPIRTA APRĪTE

2021.gada 6 mēnešos

2.tabula

		2020.gada 6 mēnešos	2021.gada 6 mēnešos	Starpība	Izmaiņas %
Spirts (dal a/a)					
Saražots		371 107	346 220	-24 887	-6,7
t.sk. etilspirts		371 107	346 220	-24 887	-6,7
t.sk.dehidratētais spirts		0	0	0	-
Ievests etilspirts no citām valstīm		806 352	566 235	-240 117	-29,8
Realizēts Latvijā		349 658	99 321	-250 337	-71,6
t.sk. alkoh.dzērienu ražotājiem		78 094	44 408	-33 686	-43,1
t.sk. patērētājiem		248 566	26 667	-221 899	-89,3
t.sk. denaturēšanai		22 998	28 246	5 248	22,8
Izlietots alk. dz. ražošanā		657 350	578 954	-78 396	-11,9
Izvests uz ES dalībvalstīm, eksportēts		235 881	214 549	-21 331	-9,0
t.sk. etilspirts		235 881	214 549	-21 331	-9,0
t.sk.dehidratētais spirts		0	0	0	-
Spirtu saturošas izejvielas*** (dal a/a)					
Saņemts no Latvijas komersantiem		490	51 956	51 466	-
Ievestas no ES, importētas		52 495	113 616	61 120	-
Izlietotas alk.dz. ražošanā		48 926	136 131	87 206	-

*** Vīnmateriāls, konjaku spirts, aromatizatori, ekstrakti, degvīns, u.c.

**ALKOHOLISKO DZĒRIENU
(neskaitot alu) APRĪTE
2021.gada jūnijs**

1. Pamatdati par alkoholisko dzērienu aprīti Latvijā

Alkoholiskie dzērieni:		2020.gada jūnijs	2021.gada jūnijs	Starpība	Izmaiņas %
Nodots patēriņam Latvijā*	dal	606 186	608 760	2 575	0,4
	dal a/a	117 526	111 688	-5 838	-5,0
Alkoholiskie kokteiļi	dal	33 967	42 311	8 344	24,6
Citi alkoholiskie dzērieni**	dal	74 624	62 841	-11 783	-15,8
Degvīns	dal	101 955	92 598	-9 357	-9,2
Dzirkstošais vīns	dal	49 696	53 385	3 689	7,4
Konjaks, brendijs	dal	23 241	19 125	-4 116	-17,7
Liķieris	dal	9 762	10 532	770	7,9
Raudzētie dzērieni***	dal	131 154	168 330	37 176	28,3
Stiprinātie vīni	dal	28 149	17 749	-10 400	-36,9
Vīns	dal	130 388	119 695	-10 693	-8,2
Viskijs	dal	23 250	22 194	-1 056	-4,5
Saražots Latvijā	dal	320 155	447 454	127 299	39,8
	dal a/a	80 349	128 935	48 586	60,5
Vīni	dal	14 264	14 742	478	3,4
Raudzētie dzērieni līdz 6%	dal	56 579	63 286	6 707	11,9
Raudzētie dzērieni virs 6%	dal	6 689	5 008	-1 681	-25,1
Starpprodukti līdz 15%	dal	16 114	26 064	9 950	61,8
Starpprodukti virs 15 līdz 22%	dal	3 734	21	-3 713	-99,4
Pārējie alkoholiskie dzērieni	dal	222 776	338 334	115 558	51,9
Ievests, importēts Latvijā	dal	1 750 022	1 664 712	-85 310	-4,9
Vīni	dal	894 466	932 057	37 591	4,2
Raudzētie dzērieni līdz 6%	dal	54 062	61 746	7 685	14,2
Raudzētie dzērieni virs 6%	dal	34 294	48 767	14 473	42,2
Starpprodukti līdz 15%	dal	42 274	26 515	-15 758	-37,3
Starpprodukti virs 15 līdz 22%	dal	32 636	21 526	-11 110	-34,0
Pārējie alkoholiskie dzērieni	dal	692 292	574 101	-118 191	-17,1

* Latvijā ražotā un no citām valstīm ievestā alkohola apjoms, kas nodots patēriņam Latvijā, samaksājot akcīzes nodokli

** Rums, tekila, melnais balzams, u.c.

*** Visi pārējie raudzētie dzērieni, piemēram sidri, neskaitot vīnogu vīnus un alu

2. Pamatdati par alkoholisko dzērienu IZVEŠANU no Latvijas****

Alkoholiskie dzērieni:		2020.gada jūnijs	2021.gada jūnijs	Starpība	Izmaiņas %
Kopumā izvests no Latvijas	dal	1 286 184	1 363 426	77 243	6,0
Vīni	dal	634 597	679 447	44 850	7,1
Raudzētie dzērieni līdz 6%	dal	34 898	54 224	19 326	55,4
Raudzētie dzērieni virs 6%	dal	11 350	28 262	16 912	-
Starpprodukti līdz 15%	dal	31 526	10 120	-21 406	-67,9
Starpprodukti virs 15 līdz 22%	dal	5 666	3 679	-1 987	-35,1
Pārējie alkoholiskie dzērieni	dal	568 147	587 695	19 548	3,4

3.1. Nosūtīts uz citu ES dalībvalsti

Alkoholiskie dzērieni:		2020.gada jūnijs	2021.gada jūnijs	Starpība	Izmaiņas %
Nosūtīts uz citu ES dalībvalsti kopā	dal	170 744	213 822	43 078	25,2
Vīni	dal	21 944	20 701	-1 243	-5,7
Raudzētie dzērieni līdz 6%	dal	22 877	23 129	252	1,1
Raudzētie dzērieni virs 6%	dal	1 234	703	-531	-43,0
Starpprodukti līdz 15%	dal	274	132	-142	-51,9
Starpprodukti virs 15 līdz 22%	dal	147	526	379	-
Pārējie alkoholiskie dzērieni	dal	124 267	168 632	44 364	35,7

3.2. Eksportēts

Alkoholiskie dzērieni:		2020.gada jūnijs	2021.gada jūnijs	Starpība	Izmaiņas %
Eksportēts kopā	dal	1 115 439	1 149 604	34 165	3,1
Vīni	dal	612 653	658 746	46 093	7,5
Raudzētie dzērieni līdz 6%	dal	12 020	31 094	19 074	-
Raudzētie dzērieni virs 6%	dal	10 115	27 559	17 443	-
Starpprodukti līdz 15%	dal	31 252	9 989	-21 263	-68,0
Starpprodukti virs 15 līdz 22%	dal	5 519	3 153	-2 366	-42,9
Pārējie alkoholiskie dzērieni	dal	443 880	419 063	-24 816	-5,6

**** Latvijā ražotā un no citām valstīm ievestā alkohola apjoms, kas izvests no valsts

ALUS APRĪTE 2021.gada jūnijs

1.tabula

		2020.gada jūnijs	2021.gada jūnijs	Starpība	Izmaiņas %
Nodots patēriņam Latvijā*	dal	1 977 306	2 008 288	30 982	1,6
	dal a/a	99 112	99 777	665	0,7
Saražots Latvijā	dal	920 893	887 420	-33 472	-3,6
	dal a/a	45 913	44 109	-1 804	-3,9
Ievests, importēts Latvijā	dal	1 197 099	1 082 760	-114 339	-9,6
Kopumā alus izvests no Latvijas**	dal	379 913	264 965	-114 948	-30,3
t.sk. uz trešajām valstīm	dal	242 306	107 642	-134 663	-55,6
t.sk. uz ES dalībvalstīm	dal	137 607	157 323	19 716	14,3

* Latvijā ražotā un no citām valstīm ievestā alus apjoms, kas nodots patēriņam Latvijā, samaksājot akcīzes nodokli

** Latvijā ražotā un no citām valstīm ievestā alus apjoms, kas izvests no valsts

SPIRTA APRĪTE 2021.gada jūnijs

2.tabula

		2020.gada jūnijs	2021.gada jūnijs	Starpība	Izmaiņas %
Spirts (dal a/a)					
Saražots		60 704	59 292	-1 412	-2,3
t.sk. etilspirts		60 704	59 292	-1 412	-2,3
t.sk.dehidratētais spirts		0	0	0	-
Ievests etilspirts no citām valstīm		77 036	115 640	38 604	50,1
Realizēts Latvijā		22 949	45 325	22 375	97,5
t.sk. alkoh.dzērienu ražotājiem		10 919	14 966	4 046	37,1
t.sk. patērētājiem		12 030	3 822	-8 208	-68,2
t.sk. denaturēšanai		0	26 537	26 537	-
Izlietots alk. dz. ražošanā		72 157	119 912	47 756	66,2
Izvests uz ES dalībvalstīm, eksportēts		48 106	36 164	-11 942	-24,8
t.sk. etilspirts		48 106	36 164	-11 942	-24,8
t.sk.dehidratētais spirts		0	0	0	-
Spirtu saturošas izejvielas*** (dal a/a)					
Saņemts no Latvijas komersantiem		29	12 362	12 333	-
Ievestas no ES, importētas		9 864	21 234	11 370	-
Izlietotas alk.dz. ražošanā		7 719	7 467	-252	-3,3

*** Vīnmateriāls, konjaku spirts, aromatizatori, ekstrakti, degvīns, u.c.

**Lielākie komersanti* pēc patēriņam Latvijā nodotā
alkoholisko dzērienu (neskaitot alu) apjoma
2021.gada 6 mēnešos**

N.p.k.	Komersanta nosaukums
1	LATVIJAS BALZAMS AS
2	CĒSU ALUS AS
3	PRODIMPEKSS LOGISTIKAS GRUPA SIA
4	BERLAT TRADING SIA
5	LIVIKO SIA
6	TRIALTO LATVIA SIA
7	VIA 3L LATVIA SIA
8	BERLAT GRUPA SIA
9	BALTIC LOGISTIC SOLUTIONS SIA
10	RIMI LATVIA SIA
11	MAXIMA LATVIJA SIA
12	CIDO GRUPA SIA
13	MV LATVIA SIA
14	ALDARIS AS
15	MERKURS-RIGANTE SIA
16	EIROVĪNS SIA
17	TABAKAS NAMS GRUPA SIA
18	VOLDEMĀRS SIA
19	TĀLBERGS SIA
20	BALTIC XL SIA

**Lielākie komersanti* pēc patēriņam Latvijā nodotā
alus apjoma 2021.gada 6 mēnešos**

N.p.k.	Komersanta nosaukums
1	CĒSU ALUS AS
2	ALDARIS AS
3	CIDO GRUPA SIA
4	TĒRVETES AL AS
5	PRODIMPEKSS LOGISTIKAS GRUPA SIA
6	PIEBALGAS ALUS SIA
7	BAUSKAS ALUS SIA
8	RITALEKS SIA
9	VALMIERMUIŽAS ALUS SIA
10	LATVIJAS ALUS SIA
11	UŽAVAS ALUS SIA
12	ALUS NAMS SIA
13	RĒZEKNIS BRYUVERS SIA
14	MAXIMA LATVIJA SIA
15	ILGEZEEM SIA
16	TĀLBERGS SIA
17	VIA 3L LATVIA SIA
18	RIMI LATVIA SIA
19	ABULA SIA
20	LATGALES ALUS D SIA

* Lielākie komersanti, kas alkoholiskos dzērienus nodod patēriņam Latvijā, tas ir, alkoholisko dzērienu ražotāji un importētāji