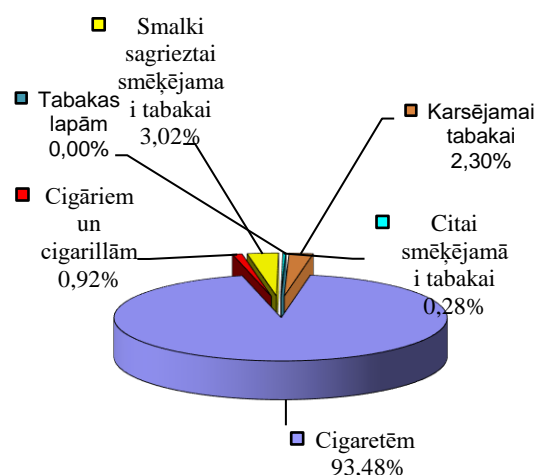


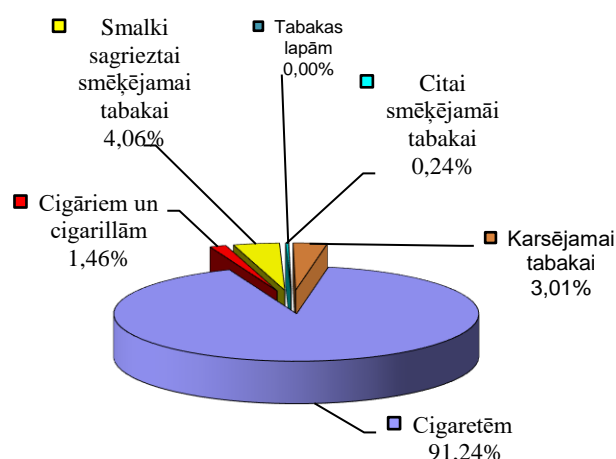
### Aprēķinātā akcīzes nodokļa struktūra par tabakas izstrādājumiem (tūkst. EUR) 2021.gada 3 mēnešos

Tabakas izstrādājumu veids	2020.gada 3 mēnešos	2021.gada 3 mēnešos	Izmaiņa	
			tūkst. EUR	%
Cigaretēm	44 024,70	46 834,99	2 810	6,4
Cigāriem un cigarillām	434,06	747,51	313	72,2
Smalki sagrieztai smēķējamai tabakai	1 420,73	2 085,20	664	46,8
Cītai smēķējamāi tabakai	130,30	123,24	-7	-5,4
Tabakas lapām	0,00	0,00	-	-
Karsējamai tabakai	1 085,31	1 542,71	457	42,1
<b>Kopā</b>	<b>47 095,10</b>	<b>51 333,65</b>	<b>4 239</b>	<b>9,0</b>

Aprēķinātā akcīzes nodokļa struktūra\*  
 (% no EUR) 2020.gada 3 mēnešos



Aprēķinātā akcīzes nodokļa struktūra\*  
 (% no EUR) 2021.gada 3 mēnešos



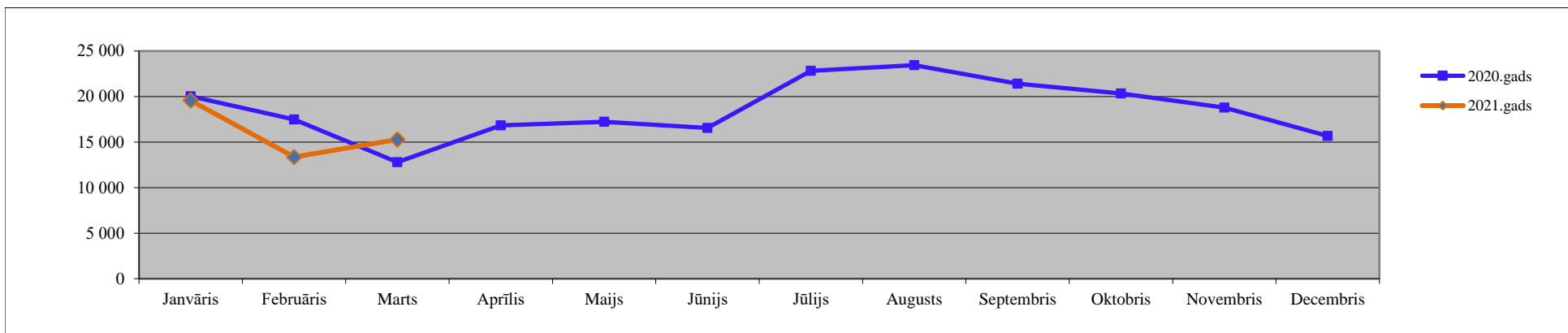
### Aprēķinātā akcīzes nodokļa struktūra par tabakas izstrādājumiem ( tūkst. EUR) 2021.gada martā

Tabakas izstrādājumu veids	2020.gada martā	2021.gada martā	Izmaiņa	
			tūkst. EUR	%
Cigaretēm	15 827,49	21 170,74	5 343	33,8
Cigāriem un cigarillām	154,22	203,76	50	32,1
Smalki sagrieztai smēķējamai tabakai	541,13	810,15	269	49,7
Cītai smēķējamāi tabakai	24,22	40,37	16	66,7
Tabakas lapām	0,00	0,00	0	-
Karsējamai tabakai	394,05	812,01	418	106,1
<b>Kopā</b>	<b>16 941,11</b>	<b>23 037,03</b>	<b>6 096</b>	<b>36,0</b>

\* Pamatojoties uz Akcīzes nodokļa deklarācijās aprēķināto akcīzes nodokli (neiekļaujot muitā aprēķināto akcīzes nodokļa maksājumu summas)

**Iekasētais akcīzes nodoklis par tabakas izstrādājumiem  
Pēc Valsts kases datiem (tūkst. EUR)**

Periods	Janvāris	Februāris	Marts	Aprīlis	Maijs	Jūnijs	Jūlijs	Augusts	Septembris	Oktobris	Novembris	Decembris	3 mēnešos
2019.gads	19 191,4	16 151,1	15 784,8	17 088,8	19 197,0	19 894,2	20 363,6	22 443,5	22 238,8	18 695,9	19 962,6	17 217,5	<b>51 127,3</b>
2020.gads	20 036,4	17 487,4	12 794,7	16 842,3	17 224,0	16 548,7	22 823,5	23 446,2	21 405,6	20 344,8	18 786,8	15 685,1	<b>50 318,5</b>
2021.gads	19 567,3	13 366,3	15 278,1										<b>48 211,7</b>
Izmaiņa 2021/2020	-2,3%	-23,6%	19,4%										-4,2%



## Akcīzes nodokļa likmju izmaiņas tabakai

Tabakas izstrādājumu veids	2017.gada 1.janvāris	2017.gada 1.jūlijs	2018.gada 1.janvāris	2018.gada 1.jūlijs	2019.gada 1.janvāris	2019.gada 1.jūlijs	2020.gada 1.janvāris	2021.gada 1.janvāris	2021.gada 1.marts
<b>Cigaretes (par 1000 cigaretēm)</b>	56,20+25%*, bet ne mazāk kā 93,70 euro par 1000 cigaretēm	67,00+20%*, bet ne mazāk kā 99,00 euro par 1000 cigaretēm	67,00+20%*, bet ne mazāk kā 99,00 euro par 1000 cigaretēm	74,60+20%*, bet ne mazāk kā 109,20 euro par 1000 cigaretēm	74,60+20%*, bet ne mazāk kā 109,20 euro par 1000 cigaretēm	78,70+20%*, bet ne mazāk kā 114,70 euro par 1000 cigaretēm	78,70+20%*, bet ne mazāk kā 114,70 euro par 1000 cigaretēm	78,70+20%*, bet ne mazāk kā 114,70 euro par 1000 cigaretēm	92,50+15%*, bet ne mazāk kā 121,40 euro par 1000 cigaretēm
<b>Cigāri un cigarillas (par 1000 gab.)</b>	58	58	73	73	88	88	95,2	104,7	104,7
<b>Smēķējamā tabaka (par 1 kg):</b>	62	62	66	66	70				
Smalki sagriežta tabaka cigarešu uztīšanai						70	75	80,25	80,25
Cita smēķējamā tabaka									
<b>Tabakas lapas (par 1 kg)</b>	62	62	66	66	70	70	75	80,25	80,25
<b>Karsējamā tabaka (par 1 kg)</b>	62	62	66	66	70	70	75	160	160

\* procenti no maksimālās mazumtirdzniecības cenas

## TABAKAS IZSTRĀDĀJUMU APRĪTE 2021.gada 3 mēnešos

### Pamatdati par cigarešu IZCELSMI

1.tabula

Tabakas izstrādājumu:	2020.gada 3 mēnešos	2021.gada 3 mēnešos	Starpība	Izmaiņš %
Saražoto cigarešu apjoms (tūkst.gab.)	0	0	0	-
Ievests, importēts Latvijā:				
Cigaretes (tūkst.gab.)	1 000 362	1 000 940	578	0,1
Cigāri un cigarillas (tūkst.gab.)	15 133	20 923	5 790	38,3
Smēķējamā tabaka (kg)	30 327	33 217	2 890	9,5
Karsējamā tabaka (kg)	73 348	20 355	-52 993	-72,2
Tabakas lapas (kg)	0	47 150	47 150	-

### Pamatdati par patēriņam Latvijā nodotajiem tabakas izstrādājumiem

2.tabula

Tabakas izstrādājumu:	2020.gada 3 mēnešos	2021.gada 3 mēnešos	Starpība	Izmaiņš %
Patēriņam Latvijā nodotais apjoms, tai skaitā:				
Cigaretes (tūkst.gab.)	383 840	385 432	1 592	0,4
Cigāri un cigarillas (tūkst.gab.)	5 095	8 001	2 906	57,0
Smēķējamā tabaka (kg)	20 643	26 646	6 003	29,1
Karsējamā tabaka (kg)	14 469	9 636	-4 833	-33,4
Tabakas lapas (kg)	0	0	0	-
Mazumtirdzniecībai novirzītās produkcijas daudzums:				
Cigaretes (tūkst.gab.)	398 897	426 118	27 221	6,8
Cigāri un cigarillas (tūkst.gab.)	5 402	6 412	1 010	18,7
Smēķējamā tabaka (kg)	20 132	25 789	5 657	28,1
Karsējamā tabaka (kg)	13 998	10 096	-3 902	-27,9
Tabakas lapas (kg)	0	0	0	-
Kuģu, lidmašīnu un beznodokļu veikalu apgāde:				
Cigaretes (tūkst.gab.)	9 086	6 704	-2 382	-26,2
Cigāri un cigarillas (tūkst.gab.)	14	3	-11	-78,6
Smēķējamā tabaka (kg)	32	13	-19	-59,4
Karsējamā tabaka (kg)	5	42	37	740,0

### Pamatdati par tabakas izstrādājumu IZVEŠANU no Latvijas

3.tabula

Tabakas izstrādājumu:	2020.gada 3 mēnešos	2021.gada 3 mēnešos	Starpība	Izmaiņš %
Uz citām valstīm izvestās produkcijas apjoms:				
Cigaretes (tūkst.gab.)	539 409	442 674	-96 735	-17,9
Cigāri un cigarillas (tūkst.gab.)	12 152	16 091	3 939	32,4
Smēķējamā tabaka (kg)	2 634	2 509	-125	-4,7
Karsējamā tabaka (kg)	44 799	2 131	-42 668	-95,2
Tabakas lapas (kg)	0	47 150	47 150	-
Nosūtīts citai ES dalībvalstij:				
Cigaretes (tūkst.gab.)	480 571	430 750	-49 821	-10,4
Cigāri un cigarillas (tūkst.gab.)	12 019	16 081	4 062	33,8
Smēķējamā tabaka (kg)	2 628	2 509	-119	-4,5
Karsējamā tabaka (kg)	43 606	2 131	-41 475	-95,1
Tabakas lapas (kg)	0	47 150	47 150	-
Eksporētās:				
Cigaretes (tūkst.gab.)	58 838	11 924	-46 914	-79,7
Cigāri un cigarillas (tūkst.gab.)	133	10	-123	-92,5
Smēķējamā tabaka (kg)	6	0	-6	-100,0
Karsējamā tabaka (kg)	1193	0	-1 193	-100,0

Anālītiskajā materiālā un pielikumos apkopota informācija no VID informācijas sistēmās iesniegtajiem pārskatiem uz datu apkopošanas brīdi. Informācija turpmākajās publikācijās var tikt precizēta.

## TABAKAS IZSTRADAJUMU APRĪTE 2021.gada marts

### Pamatdati par cigarešu IZCELSMI

1.tabula

Tabakas izstrādājumu:	2020.gada marts	2021.gada marts	Starpība	Izmaiņas %
Saražoto cigarešu apjoms (tūkst.gab.)	0	0	0	-
Ievests, importēts Latvijā:				
Cigaretes (tūkst.gab.)	371 283	159 079	-212 204	-57,2
Cigāri un cigarillas (tūkst.gab.)	5 538	1 951	-3 587	-64,8
Smēķējamā tabaka (kg)	9 866	9 835	-31	-0,3
Karsējamā tabaka (kg)	30 000	5 069	-24 931	-83,1
Tabakas lapas (kg)	0	47 150	47 150	-

### Pamatdati par patēriņam Latvijā nodotajiem tabakas izstrādājumiem

2.tabula

Tabakas izstrādājumu:	2020.gada marts	2021.gada marts	Starpība	Izmaiņas %
<b>Patēriņam Latvijā nodotais apjoms, tai skaitā:</b>				
Cigaretes (tūkst.gab.)	137 015	159 079	22 064	16,1
Cigāri un cigarillas (tūkst.gab.)	1 797	1 951	154	8,5
Smēķējamā tabaka (kg)	7 535	9 791	2 256	29,9
Karsējamā tabaka (kg)	5 253	5 069	-184	-3,5
Tabakas lapas (kg)	0	0	0	-
<b>Mazumtirdzniecībai novirzītās produkcijas daudzums:</b>				
Cigaretes (tūkst.gab.)	135 582	175 937	40 355	29,8
Cigāri un cigarillas (tūkst.gab.)	1 817	2 539	722	39,7
Smēķējamā tabaka (kg)	7 404	9 539	2 135	28,8
Karsējamā tabaka (kg)	4 867	5 142	275	5,7
Tabakas lapas (kg)	0	0	0	-
<b>Kuģu, lidmašīnu un beznodokļu veikalu apgāde:</b>				
Cigaretes (tūkst.gab.)	2 561	2 112	-449	-17,5
Cigāri un cigarillas (tūkst.gab.)	1	2	1	-
Smēķējamā tabaka (kg)	4	0	-4	-
Karsējamā tabaka (kg)	5	8	3	60,0

### Pamatdati par tabakas izstrādājumu IZVEŠANU no Latvijas

Tabakas izstrādājumu:	2020.gada marts	2021.gada marts	Starpība	Izmaiņas %
<b>Uz citām valstīm izvestās produkcijas apjoms:</b>				
Cigaretes (tūkst.gab.)	195 374	157 134	-38 240	-19,6
Cigāri un cigarillas (tūkst.gab.)	4 699	6 854	2 155	45,9
Smēķējamā tabaka (kg)	430	967	537	124,9
Karsējamā tabaka (kg)	15 988	898	-15 090	-94,4
Tabakas lapas (kg)	0	47 150	47 150	-
<b>Nosūtīts citai ES dalībvalstij:</b>				
Cigaretes (tūkst.gab.)	182 576	152 230	-30 346	-16,6
Cigāri un cigarillas (tūkst.gab.)	4 698	6 853	2 155	45,9
Smēķējamā tabaka (kg)	424	967	543	128,1
Karsējamā tabaka (kg)	15 598	898	-14 700	-94,2
Tabakas lapas (kg)	0	47 150	47 150	-
<b>Eksportēts:</b>				
Cigaretes (tūkst.gab.)	12 798	4 904	-7 894	-61,7
Cigāri un cigarillas (tūkst.gab.)	1	1	0	0,0
Smēķējamā tabaka (kg)	6	0	-6	-
Karsējamā tabaka (kg)	390	0	-390	-

Analītiskajā materiālā un pielikumos apkopota informācija no VID informācijas sistēmās iesniegtajiem pārskatiem uz datu apkopošanas brīdi. Informācija turpmākajās publikācijās var tikt precizēta.

**Populārākās cigaretes**  
pēc patēriņam Latvijā nodotā apjoma  
**2021.gada 3 mēnešos**

Nr.p.k.	Cigarešu marka
1.	WINSTON
2.	ROTHMANS
3.	MARLBORO
4.	L&M
5.	CAINES
6.	KENT
7.	LD
8.	CHESTERFIELD
9.	CAMEL
10.	LUCKY STRIKE

**Lielākie komersanti pēc patēriņam Latvijā nodotā**  
tabakas izstrādājumu apjoma  
**2021.gada 3 mēnešos**

Nr.p.k.	Komersanta nosaukums
cigarešu apjoma	
1.	BALTIC SALES NETWORK SIA
2.	MV LATVIA SIA
3.	PHILIP MORRIS LATVIA SIA

cigāru un cigarillu apjoma

1.	PHILIP MORRIS LATVIA SIA
2.	BALTIC SALES NETWORK SIA
3.	RASTA 1 SIA

smēķējamās/ karsējamās tabakas apjoma

1.	BALTIC SALES NETWORK SIA
2.	TABAKAS NAMS GRUPA SIA
3.	RASTA 1 SIA

*Analītiskajā materiālā un pielikumos apkopota informācija no VID informācijas sistēmās iesniegtajiem pārskatiem uz datu apkopošanas brīdi. Informācija turpmākajās publikācijās var tikt precizēta.*