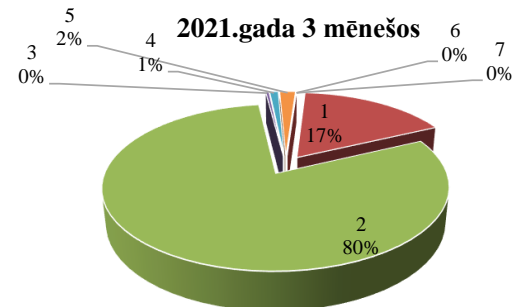
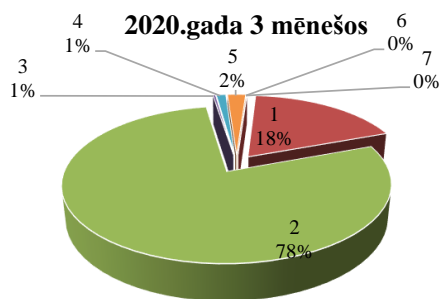


Aprēķinātais akcīzes nodoklis naftas produktiem (degvielai) 2021.gada 3 mēnešos (tūkst.EUR)

Nr.	Naftas veids	2020.gada 3 mēnešos	2021.gada 3 mēnešos	Izmaiņa	
				tūkst.EUR	%
1	Svinu nesaturošs benzīns, tā aizstājējprodukti un komponenti	23 066,58	21 828,37	-1 238,21	-5,37
2	Dīzeļdegviela (gāzeļļa), tās aizstājējprodukti un komponenti	98 801,05	103 550,56	4 749,51	4,81
3	Iezīmētā dīzeļdegviela (gāzeļļa), tās aizstājējprodukti un komponenti	392,14	470,35	78,21	19,95
4	Iezīmētā dīzeļdegviela, ko izmanto 14.panta 2.2 daļā noteiktajiem mērķiem (lauksaimniecībai)	1 430,18	1 249,60	-180,58	-12,63
5	Naftas gāzes un pārējie gāzveida ogļūdeņraži	2 746,85	2 308,81	-438,04	-15,95
6	Biodīzeļdegviela/parafinizēta dīzeļdegviela	0,00	1,95	1,95	-
7	Pārējie	36,95	29,33	-7,62	-20,63
Kopā		126 473,75	129 438,97	2 965,22	2,34



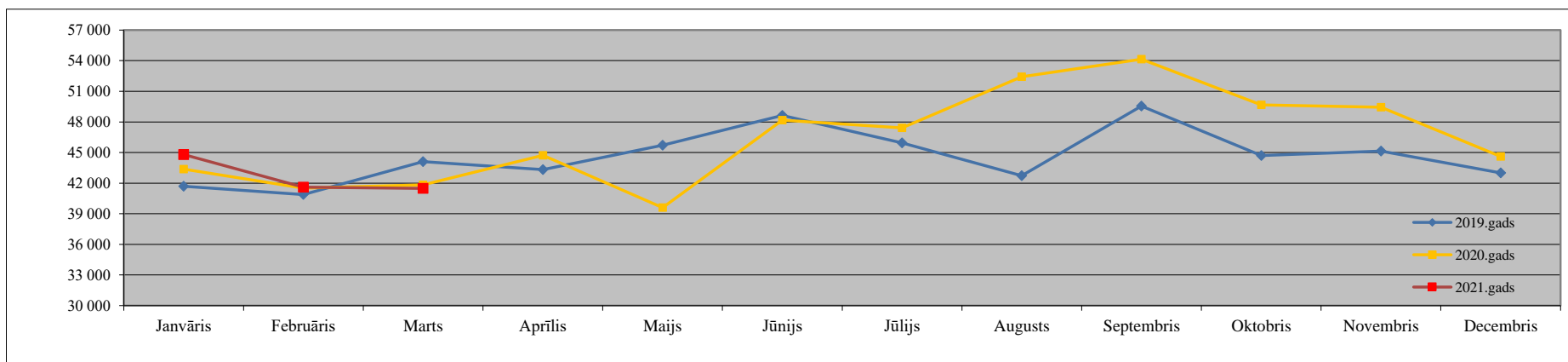
Aprēķinātais akcīzes nodoklis naftas produktiem (degvielai) 2021.gada martā (tūkst.EUR)

Nr.	Naftas veids	2020.gada marts	2021.gada marts	Izmaiņa	
				tūkst.EUR	%
1	Svinu nesaturošs benzīns, tā aizstājējprodukti un komponenti	7 770,89	7 669,12	-101,77	-1,31
2	Dīzeļdegviela (gāzeļļa), tās aizstājējprodukti un komponenti	34 566,89	36 640,35	2 073,45	6,00
3	Iezīmētā dīzeļdegviela (gāzeļļa), tās aizstājējprodukti un komponenti	135,16	145,95	10,79	7,98
4	Iezīmētā dīzeļdegviela, ko izmanto 14.panta 2.2 daļā noteiktajiem mērķiem (lauksaimniecībai)	904,41	648,33	-256,08	-28,31
5	Naftas gāzes un pārējie gāzveida ogļūdeņraži	884,76	838,16	-46,60	-5,27
6	Biodīzeļdegviela/parafinizēta dīzeļdegviela	0,00	1,95	1,95	-
7	Pārējie	13,30	10,83	-2,47	-18,57
Kopā		44 275,42	45 954,69	1 679,27	3,79

Iekasētais akcīzes nodoklis par naftas produktiem (degvielu)

Pēc Valsts kases datiem (tūkst. EUR)

Periods	Janvāris	Februāris	Marts	Aprīlis	Maijs	Jūnijs	Jūlijs	Augusts	Septembris	Oktobris	Novembris	Decembris	3 mēnešos
2019.gads	41 702,0	40 879,0	44 099,0	43 332,7	45 714,5	48 641,1	45 939,4	42 727,6	49 551,3	44 694,4	45 150,4	42 997,3	126 680,0
2020.gads	43 370,4	41 504,5	41 829,4	44 737,4	39 597,8	48 170,4	47 425,7	52 433,4	54 144,2	49 657,8	49 426,5	44 609,6	126 704,3
2021.gads	44 804,8	41 594,3	41 484,3										127 883,4
Izmaiņa 2021/2020	3,3%	0,2%	-0,8%										0,9%



Akcīzes nodokļa likmju izmaiņas naftas produktiem

	2018.gads	2020.gads	2021.gads	2021.gads
	01.01. (EUR)	01.01. (EUR)	01.02. (EUR)	01.07. (EUR)
Svinu nesaturošais benzīns (par 1000 l) ¹	476	509	509	509
Svinu nesaturošais benzīns, kuram tiek pievienots etilspirts (bio 85%) (par 1000 l) ²	142,8	152,7	360	360
Svinu saturošais benzīns (par 1000 l)	594	594	594	594
Dīzeļdegviela (par 1000 l) ³	372	414	414	414
Biodīzeļdegviela/parafinizēta dīzeļdegviela (par 1000 l) ⁴	0	0	330	330
Marķētā biodīzeļdegviela/parafinizēta dīzeļdegviela (par 1000 l) ⁵	-	-	-	21
Petroleja (par 1000 l)	372	414	414	414
Degvielleļļa (par 1000 kg)	15,65	15,65	15,65	15,65
Degvielleļļa (par 1000 l) ⁶	372	414	414	414
Naftas gāzes un pārējie gāzveida ogļūdeņraži (par 1000 kg) ⁷	244	285	285	285
Marķētā degviela (par 1000 l)	56,91	56,91	56,91	60
Marķētā degviela (bio 5%) (par 1000 l)	21,34	21,34	21,34	
Dīzeļdegviela (par 1000 l) lauksaimniekiem ⁸	55,80 no 01.07.2018.	62,10	62,10	62,10

¹ t.sk., svinu nesaturošais benzīns, kuram tiek pievienots etilspirts, kas iegūts no lauksaimniecības izejvielām un kas ir dehidrēts (ar spirta saturu vismaz 99,5 tilpumprocenti) un absolūtā spirta saturs veido 10,0 tilpumprocentus no kopējā produktu daudzuma

² etilspirts, kas iegūts no lauksaimniecības izejvielām un ir dehidratēts (ar spirta saturu vismaz 99,5 tilpumprocenti) un absolūtā spirta saturs veido no 70,0 līdz 85,0 tilpumprocentus no kopējā produktu daudzuma

³ līdz 31.01.2021. t.sk. dīzeļdegviela bio, kur biodīzeļdegviela vai rapšu sēklu eļļa veido no 7 līdz 30 (neieskaitot) tilpumprocentiem no kopējā naftas produktu daudzuma un biodīzeļdegviela, kas nav iegūta no rapšu sēklu eļļas

no 01.02.2021 t.sk. dīzeļdegviela bio, kur biodīzeļdegviela, kas pilnībā iegūta no biomasas, vai parafinizēta dīzeļdegviela, kas iegūta no biomasas veido no 7 līdz 30 (neieskaitot) tilpumprocentiem no kopējā naftas produktu daudzuma

⁴ līdz 31.01.2021. biodīzeļdegviela, kas pilnībā iegūta no rapšu sēklu eļļas un rapšu sēklu eļļa, kuru realizē vai izmanto par kurināmo vai degvielu;

no 01.02.2021 biodīzeļdegviela, kas pilnībā iegūta no biomasas, un parafinizēta dīzeļdegviela, kas iegūta no biomasas, kuru realizē vai izmanto par degvielu

⁵ ja realizē vai izmanto par kurināmo

⁶ degvielleļļai, kuras kolimetriskais indekss ir mazāks par 2,0 un kinemātiskā viskozitāte 50o C ir mazāka par 25 mm²/s, tās aizstājējproduktiem un komponentiem

⁷ ja piegādā izmantošanai par kurināmo - 0 EUR

⁸ ja tā tiek iezīmēta (marķēta) saskaņā ar likuma 28.pantu, un kuru izmanto atbilstoši likuma 18.panta piektajā daļā minētajam veidam, mērķiem un nosacījumiem (lauksaimniecības produkcijas ražošanai, lauksaimniecības zemes apstrādei, kā arī tādās meža vai purva zemes apstrādei, kur kultivē dzērvenes vai mellenes un zemes zem zivju dīķiem apstrādei, ja ir nodrošināti minimālie ieņēmumi no lauksaimnieciskās ražošanas):

līdz 31.01.2021. dīzeļdegviela un tāda dīzeļdegviela, kurai pievienota no rapšu sēklām iegūta biodīzeļdegviela;

no 01.02.2021. dīzeļdegviela un tāda dīzeļdegviela, kurai ir pievienota biodīzeļdegviela, kas pilnībā iegūta no biomasas, vai parafinizēta dīzeļdegviela, kas iegūta no biomasas

NAFTAS PRODUKTU (DEGVIELAS) APRĪTE 2021.gada 3 mēneši

1. Pamatdati par naftas produktu (degvielas) kopējo NODOŠANU PATĒRĪŅAM

(1.1.Ražots un nodots patēriņam +1.2.nodots patēriņam)

Naftas produktu (degvielas)	2020.gada 3 mēneši	2021.gada 3 mēneši	Starpība	Izmaiņas %
Nodots patēriņam (t), tai skaitā	291 085	287 859	-3 226	-1,1
Benzīns*	34 476	32 540	-1 936	-5,6
Biobenzīns (E85)	14	14	0	0,0
Dīzeļdegviela**	206 181	215 612	9 431	4,6
Biodīzeļdegviela (100%)	22	10	-12	-54,5
Dīzeļdegviela lauksaimniekiem***	19 057	16 587	-2 470	-13,0
Petroleja	11 640	2 230	-9 410	-80,8
Autogāze	9 289	8 051	-1 238	-13,3
Kurināmā gāze	7 473	9 260	1 787	23,9
Degvielleļļa	893	936	43	4,8
Citi	2 040	2 619	579	28,4

1.1. Pamatdati par naftas produktu (degvielas) RAŽOŠANU (naftas produktu (degvielas) ražošana, sajaukšana, apstrāde, pārstrāde un fasēšana)

Naftas produktu (degvielas)	2020.gada 3 mēneši	2021.gada 3 mēneši	Starpība	Izmaiņas %
Saražots (t), tai skaitā	253 528	270 898	17 370	6,9
Benzīns*	29 470	26 768	-2 702	-9,2
Biobenzīns (E85)	14	14	0	0,0
Dīzeļdegviela**	183 585	190 222	6 637	3,6
Biodīzeļdegviela (100%)	21 187	14 065	-7 122	-33,6
Petroleja	16	223	207	-
Sašķīdinātā naftas gāze	8 426	8 997	571	6,8
Citi	10 830	30 609	19 779	-
Nodots patēriņam (t), tai skaitā	175 710	191 561	15 851	9,0
Benzīns*	25 094	22 886	-2 208	-8,8
Biobenzīns (E85)	14	14	0	0,0
Dīzeļdegviela**	128 846	147 836	18 990	14,7
Biodīzeļdegviela (100%)	5	5	0	0,0
Dīzeļdegviela lauksaimniekiem***	15 837	14 453	-1 384	-8,7
Petroleja	5	9	4	80,0
Autogāze	3 263	2 997	-266	-8,2
Kurināmā gāze	2 573	3 298	725	28,2
Citi	73	63	-10	-13,7

1.2. Pamatdati par naftas produktu (degvielas) NODOŠANU PATĒRĪŅAM

Naftas produktu (degvielas)	2020.gada 3 mēneši	2021.gada 3 mēneši	Starpība	Izmaiņas %
Nodots patēriņam (t), tai skaitā	115 375	96 298	-19 077	-16,5
Benzīns*	9 382	9 654	272	2,9
Dīzeļdegviela**	77 335	67 776	-9 559	-12,4
Biodīzeļdegviela (100%)	17	5	-12	-70,6
Dīzeļdegviela lauksaimniekiem***	3 220	2 134	-1 086	-33,7
Petroleja	11 635	2 221	-9 414	-80,9
Autogāze	6 026	5 054	-972	-16,1
Kurināmā gāze	4 900	5 962	1 062	21,7
Degvielleļļa	893	936	43	4,8
Citi	1 967	2 556	589	29,9

2. Naftas produktu (degvielas) KOPĒJĀ REALIZĀCIJA (2.1.+2.2.+2.3.+2.4)

Naftas produktu (degvielas)	2020.gada 3 mēneši	2021.gada 3 mēneši	Starpība	Izmaiņas %
Kopā (t), tai skaitā	293 346	289 891	-3 455	-1,2
Benzīns*	35 254	33 360	-1 894	-5,4
Biobenzīns (E85)	9	12	3	33,3
Dīzeļdegviela**	207 737	217 168	9 431	4,5
Biodīzeļdegviela (100%)	16	5	-11	-68,8
Dīzeļdegviela lauksaimniekiem***	18 733	16 178	-2 555	-13,6
Petroleja	11 639	2 284	-9 355	-80,4
Autogāze	9 392	8 125	-1 267	-13,5
Kurināmā gāze	7 462	9 243	1 781	23,9
Degvielleļļa	856	936	80	9,3
Citi	2 248	2 580	332	14,8

2.1. MAZUMTIRDZNIECĪBĀ realizētā produkcija

Naftas produktu (degvielas)	2020.gada 3 mēneši	2021.gada 3 mēneši	Starpība	Izmaiņas %
Realizētā produkcija (t), tai skaitā	211 572	212 913	1 341	0,6
Benzīns*	34 898	32 907	-1 991	-5,7
Biobenzīns (E85)	9	12	3	33,3
Dīzeļdegviela**	163 914	169 424	5 510	3,4
Biodīzeļdegviela (100%)	2	0	-2	-100,0
Dīzeļdegviela lauksaimniekiem***	4 081	3 170	-911	-22,3
Autogāze	8 668	7 400	-1 268	-14,6

2.2. LIETOTĀJIEM (vairumtirdzniecībā) realizētā produkcija

Naftas produktu (degvielas)	2020.gada 3 mēneši	2021.gada 3 mēneši	Starpība	Izmaiņas %
Realizētā produkcija (t), tai skaitā	69 429	63 673	-5 756	-8,3
Benzīns*	111	135	24	21,6
Dīzeļdegviela**	34 145	37 402	3 257	9,5
Biodīzeļdegviela (100%)	14	5	-9	-64,3
Dīzeļdegviela lauksaimniekiem***	14 652	13 008	-1 644	-11,2
Petroleja	11 628	2 278	-9 350	-80,4
Autogāze	625	616	-9	-1,4
Kurināmā gāze	7 451	9 232	1 781	23,9
Degvielleļļa	734	936	202	27,5
Citi	69	61	-8	-11,6

2.3. MARĶĒTĀS dīzeļdegvielas realizācija (t.sk. bio vismaz 5%)

Naftas produktu (degvielas)	2020.gada 3 mēneši	2021.gada 3 mēneši	Starpība	Izmaiņas %
Kopā (t), tai skaitā	8 632	9 480	848	9,8
- Fiziskām personām	868	1 101	233	26,8
- Juridiskām personām	4 377	5 250	873	19,9
- Kuģu apgāde	2 255	1 976	-279	-12,4
- Izmantošanai brīvostās un brīvajās zonās	1 132	1 153	21	1,9

2.4. Naftas produktu (degvielas) izlietojums savam patēriņam, citiem mērķiem

Naftas produktu (degvielas)	2020.gada 3 mēneši	2021.gada 3 mēneši	Starpība	Izmaiņas %
Realizētā produkcija (t), tai skaitā	3 713	3 825	112	3,0
Benzīns*	245	318	73	29,8
Dīzeļdegviela**	1 046	862	-184	-17,6
Petroleja	11	6	-5	-45,5
Autogāze	99	109	10	10,1
Kurināmā gāze	11	11	0	0,0
Degvielleļļa	122	0	-122	-100,0
Citi	2 179	2 519	340	15,6

3. Pamatdati par naftas produktu (degvielas) nosūtīšanu atliktajā nodokļu maksāšanas režīmā
(t.sk. izlaists patēriņam, pēc tam nosūtīts) (4.1. Nosūtīts uz citu ES dalībvalsti+ 4.2. Eksportēts)

Naftas produktu (degvielas)	2020.gada 3 mēneši	2021.gada 3 mēneši	Starpība	Izmaiņas %
Kopā (t), tai skaitā	96 514	133 602	37 088	38,4
Benzīns*	4 082	3 780	-302	-7,4
Dīzeļdegviela**	17 593	39 212	21 619	-
Biodīzeļdegviela (100%)	23 038	25 734	2 696	11,7
Petroleja	14	206	192	-
Sašķīdinātā naftas gāze	37 944	33 524	-4 420	-11,6
Citi	13 843	31 146	17 303	-

3.1. Nosūtīts uz citu ES dalībvalsti

Naftas produktu (degvielas)	2020.gada 3 mēneši	2021.gada 3 mēneši	Starpība	Izmaiņas %
Nosūtīts citai ES dalībvalstij (t), tai skaitā	94 320	117 315	22 995	24,4
Benzīns*	3 548	3 599	51	1,4
Dīzeļdegviela**	16 772	35 610	18 838	-
Biodīzeļdegviela (100%)	23 038	25 734	2 696	11,7
Petroleja	0	4	4	-
Sašķīdinātā naftas gāze	37 315	21 225	-16 090	-43,1
Citi	13 647	31 143	17 496	-

3.2. Eksportēts

Naftas produktu (degvielas)	2020.gada 3 mēneši	2021.gada 3 mēneši	Starpība	Izmaiņas %
Eksportam (t), tai skaitā	2 194	16 287	14 093	-
Benzīns*	534	181	-353	-66,1
Dīzeļdegviela**	821	3 602	2 781	-
Sašķīdinātā naftas gāze	629	12 299	11 670	-
Petroleja	14	202	188	-
Citi	196	3	-193	-98,5

* t.sk. benzīns bio

** t.sk. dīzeļdegviela bio, marķētā dīzeļdegviela, marķētā dīzeļdegviela bio

*** t.sk.dīzeļdegviela lauksaimniekiem bio

NAFTAS PRODUKTU (DEGVIELAS) APRĪTE 2021.gada marts

1. Pamatdati par naftas produktu (degvielas) kopējo NODOŠANU PATĒRĪŅAM

(1.1.Ražots un nodots patēriņam +1.2.nodots patēriņam)

Naftas produktu (degvielas)	2020.gada marts	2021.gada marts	Starpība	Izmaiņas %
Nodots patēriņam (t), tai skaitā	105 606	104 692	-914	-0,9
Benzīns*	11 636	11 474	-162	-1,4
Dīzeļdegviela**	72 158	76 196	4 038	5,6
Biodīzeļdegviela (100%)	9	5	-4	-44,4
Dīzeļdegviela lauksaimniekiem***	12 056	8 623	-3 433	-28,5
Petroleja	2 718	751	-1 967	-72,4
Autogāze	3 109	2 918	-191	-6,1
Kurināmā gāze	2 671	2 926	255	9,5
Degvielaļļa	332	398	66	19,9
Citi	903	1 401	498	55,1

1.1. Pamatdati par naftas produktu (degvielas) RAŽOŠANU (naftas produktu (degvielas) ražošana, sajaukšana, apstrāde, pārstrāde un fasēšana)

Naftas produktu (degvielas)	2020.gada marts	2021.gada marts	Starpība	Izmaiņas %
Saražots (t), tai skaitā	96 521	99 608	3 087	3,2
Benzīns*	9 323	9 452	129	1,4
Biobenzīns (E85)	14	0	-14	-100,0
Dīzeļdegviela**	76 012	69 198	-6 814	-9,0
Biodīzeļdegviela (100%)	5 609	5 416	-193	-3,4
Petroleja	2	103	101	-
Sašķidrinātā naftas gāze	2 968	3 341	373	12,6
Citi	2 593	12 098	9 505	-
Nodots patēriņam (t), tai skaitā	70 170	69 368	-802	-1,1
Benzīns*	8 263	8 068	-195	-2,4
Biobenzīns (E85)	14	0	-14	-100,0
Dīzeļdegviela**	49 967	51 745	1 778	3,6
Biodīzeļdegviela (100%)	5	0	-5	-100,0
Dīzeļdegviela lauksaimniekiem***	9 988	7 329	-2 659	-26,6
Petroleja	2	4	2	100,0
Autogāze	1 022	1 128	106	10,4
Kurināmā gāze	888	1 068	180	20,3
Citi	21	26	5	23,8

1.2. Pamatdati par naftas produktu (degvielas) NODOŠANU PATĒRĪŅAM

Naftas produktu (degvielas)	2020.gada marts	2021.gada marts	Starpība	Izmaiņas %
Nodots patēriņam (t), tai skaitā	35 436	35 324	-112	-0,3
Benzīns*	3 373	3 406	33	1,0
Dīzeļdegviela**	22 191	24 451	2 260	10,2
Biodīzeļdegviela (100%)	4	5	1	25,0
Dīzeļdegviela lauksaimniekiem***	2 068	1 294	-774	-37,4
Petroleja	2 716	747	-1 969	-72,5
Autogāze	2 087	1 790	-297	-14,2
Kurināmā gāze	1 783	1 858	75	4,2
Degvielaļļa	332	398	66	19,9
Citi	882	1 375	493	55,9

2. Naftas produktu (degvielas) KOPĒJĀ REALIZĀCIJA (2.1.+2.2.+2.3.+2.4)

Naftas produktu (degvielas)	2020.gada marts	2021.gada marts	Starpība	Izmaiņas %
Kopā (t), tai skaitā	105 624	104 892	-732	-0,7
Benzīns*	11 813	11 709	-104	-0,9
Biobenzīns (E85)	3	2	-1	-33,3
Dīzeļdegviela**	72 281	76 464	4 183	5,8
Dīzeļdegviela lauksaimniekiem***	11 858	8 342	-3 516	-29,7
Petroleja	2 717	751	-1 966	-72,4
Autogāze	3 069	2 928	-141	-4,6
Kurināmā gāze	2 665	2 918	253	9,5
Degvielleļļa	316	398	82	25,9
Citi	897	1 375	478	53,3

2.1. MAZUMTIRDZniecībā realizētā produkcija

Naftas produktu (degvielas)	2020.gada marts	2021.gada marts	Starpība	Izmaiņas %
Realizētā produkcija (t), tai skaitā	72 187	74 594	2 407	3,3
Benzīns*	11 668	11 544	-124	-1,1
Biobenzīns (E85)	3	2	-1	-33,3
Dīzeļdegviela**	55 877	59 313	3 436	6,1
Biodīzeļdegviela (100%)	1	0	-1	-100,0
Dīzeļdegviela lauksaimniekiem***	1 792	1 122	-670	-37,4
Autogāze	2 846	2 613	-233	-8,2

2.2. LIETOTĀJIEM (vairumtirdzniecībā) realizētā produkcija

Naftas produktu (degvielas)	2020.gada marts	2021.gada marts	Starpība	Izmaiņas %
Realizētā produkcija (t), tai skaitā	29 029	25 447	-3 582	-12,3
Benzīns*	57	76	19	33,3
Dīzeļdegviela**	13 033	13 784	751	5,8
Biodīzeļdegviela (100%)	4	5	1	25,0
Dīzeļdegviela lauksaimniekiem***	10 066	7 220	-2 846	-28,3
Petroleja	2 716	750	-1 966	-72,4
Autogāze	193	273	80	41,5
Kurināmā gāze	2662	2 916	254	9,5
Degvielleļļa	278	398	120	43,2
Citi	20	25	5	25,0

2.3. MARĶĒTĀS dīzeļdegvielas realizācija (t.sk. bio vismaz 5%)

Naftas produktu (degvielas)	2020.gada marts	2021.gada marts	Starpība	Izmaiņas %
Kopā (t), tai skaitā	3 011	3 057	46	1,5
- Fiziskām personām	359	309	-50	-13,9
- Juridiskām personām	1 406	1 694	288	20,5
- Kuģu apgāde	827	660	-167	-20,2
- Izmantošanai brīvostās un brīvajās zonās	419	394	-25	-6,0

2.4. Naftas produktu (degvielas) izlietojums savam patēriņam, citiem mērķiem

Naftas produktu (degvielas)	2020.gada marts	2021.gada marts	Starpība	Izmaiņas %
Realizētā produkcija (t), tai skaitā	1 397	1 794	397	28,4
Benzīns*	88	89	1	1,1
Dīzeļdegviela**	360	310	-50	-13,9
Petroleja	1	1	0	0,0
Autogāze	30	42	12	40,0
Kurināmā gāze	3	2	-1	-33,3
Degvielleļļa	38	0	-38	-100,0
Citi	877	1 350	473	53,9

3. Pamatdati par naftas produktu (degvielas) nosūtīšanu atliktajā nodokļu maksāšanas režīmā
(t.sk. izlaists patēriņam, pēc tam nosūtīts) (4.1. Nosūtīts uz citu ES dalībvalsti+ 4.2. Eksportēts)

Naftas produktu (degvielas)	2020.gada marts	2021.gada marts	Starpība	Izmaiņas %
Kopā (t), tai skaitā	24 452	42 835	18 383	75,2
Benzīns*	964	1 416	452	46,9
Dīzeļdegviela**	4 765	8 739	3 974	83,4
Biodīzeļdegviela (100%)	4 058	9 123	5 065	-
Petroleja	0	91	91	-
Sašķīdinātā naftas gāze	10 779	11 165	386	3,6
Citi	3 886	12 301	8 415	-

3.1. Nosūtīts uz citu ES dalībvalsti

Naftas produktu (degvielas)	2020.gada marts	2021.gada marts	Starpība	Izmaiņas %
Nosūtīts citai ES dalībvalstij (t), tai skaitā	23 358	37 862	14 504	62,1
Benzīns*	835	1 363	528	63,2
Dīzeļdegviela**	4 412	7 119	2 707	61,4
Biodīzeļdegviela (100%)	4 058	9 123	5 065	-
Sašķīdinātā naftas gāze	10 190	7 956	-2 234	-21,9
Citi	3 863	12 301	8 438	-

3.2. Eksportēts

Naftas produktu (degvielas)	2020.gada marts	2021.gada marts	Starpība	Izmaiņas %
Eksportam (t), tai skaitā	1 094	4 973	3 879	-
Benzīns*	129	53	-76	-58,9
Dīzeļdegviela**	353	1 620	1 267	-
Sašķīdinātā naftas gāze	589	3 209	2 620	-
Petroleja	0	91	91	-
Citi	23	0	-23	-100,0

* t.sk. benzīns bio

** t.sk. dīzeļdegviela bio, marķētā dīzeļdegviela, marķētā dīzeļdegviela bio

**Lielākie komersanti pēc patēriņam nodotā naftas
produktu (degvielas) apjoma 2021.gada 3 mēnešos**

Komersanta nosaukums

- 1 NESTE LATVIJA SIA
- 2 CIRCLE K LATVIA SIA
- 3 PIRMAS SIA
- 4 ORLEN LATVIJA SIA
- 5 VIRŠI-A AS
- 6 LATVIJAS PROPĀNA GĀZE SIA
- 7 STRAUJUPĪTE SIA
- 8 ASTARTE-NAFTA SIA
- 9 LDZ RITOŠĀ SASTĀVA SERVISS SIA
- 10 RDZ ENERGY SIA
- 11 EAST-WEST TRANSIT SIA
- 12 INGRID A SIA
- 13 INTERGAZ SIA
- 14 EVIJA SIA
- 15 SUMATA SIA

**Lielākie komersanti pēc mazumtirdzniecībā realizētā
degvielas apjoma 2021.gada 3 mēnešos**

- 1 NESTE LATVIJA SIA
- 2 CIRCLE K LATVIA SIA
- 3 VIADA BALTIJA AS
- 4 VIRŠI-A AS
- 5 ASTARTE-NAFTA SIA
- 6 EAST-WEST TRANSIT SIA
- 7 LN DEGVIELA SIA
- 8 AUGSTCELTNE SIA
- 9 GOTIKA AUTO SIA
- 10 KOOL LATVIJA SIA
- 11 LATVIJAS PROPĀNA GĀZE SIA
- 12 INGRID A SIA
- 13 LATVIJAS NACIONĀLĀ NAFTAS KOMPĀNIJA SIA
- 14 DUS P5 SIA
- 15 VIRŠI F SIA