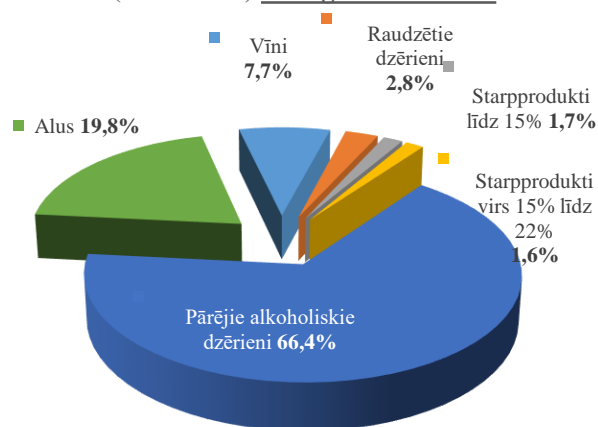


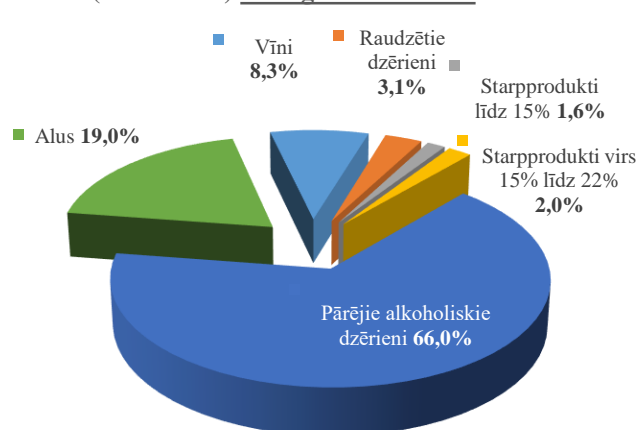
**Aprēķinātā akcīzes nodokļa struktūra par alkoholiskajiem dzērieniem (tūkst.EUR)
2021.gada 3 mēnešos**

Alkoholisko dzērienu grupa	2020.gada 3 mēnešos	2021.gada 3 mēnešos	Izmaiņa	
			tūkst. EUR	%
Vīni	3 849	4 105	256	6,6
Raudzētie dzērieni	1 396	1 559	163	11,7
Starpprodukti līdz 15 tilpumprocentiem	836	770	-66	-7,9
Starpprodukti virs 15 līdz 22 tilpumprocentiem	781	1 001	220	28,2
Pārējie alkoholiskie dzērieni	33 171	32 754	-416	-1,3
Alus	9 895	9 456	-439	-4,4
Kopā	49 927	49 645	-282	-0,6

Aprēķinātā akcīzes nodokļa struktūra*
(% no EUR) 2020.gada 3 mēnešos



Aprēķinātā akcīzes nodokļa struktūra*
(% no EUR) 2021.gada 3 mēnešos



**Aprēķinātā akcīzes nodokļa struktūra par alkoholiskajiem dzērieniem (tūkst. EUR)
2021.gada martā**

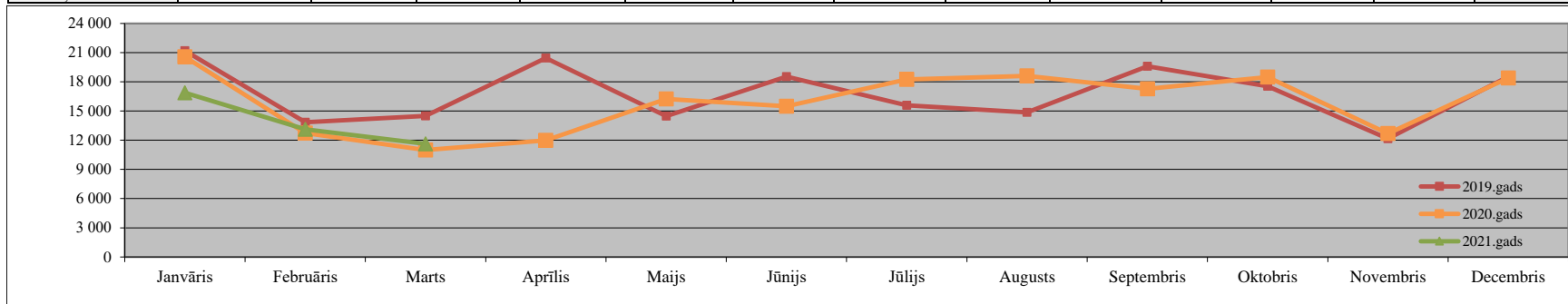
Alkoholisko dzērienu grupa	2020.gada martā	2021.gada martā	Izmaiņa	
			tūkst. EUR	%
Vīni	1 505 024	1 793 702	288 678	19,2
Raudzētie dzērieni	523 805	695 263	171 458	32,7
Starpprodukti līdz 15 tilpumprocentiem	383 428	326 817	-56 612	-14,8
Starpprodukti virs 15 līdz 22 tilpumprocentiem	341 463	382 623	41 161	12,1
Pārējie alkoholiskie dzērieni	13 682 929	13 786 823	103 894	0,8
Alus	3 464 213	3 958 135	493 922	14,3
Kopā	19 900 862	20 943 362	1 042 500	5,2

* Pamatojoties uz Akcīzes nodokļa deklarācijās aprēķināto akcīzes nodokli

Iekasētais akcīzes nodoklis par alkoholiskajiem dzērieniem (neskaitot alu)

Pēc Valsts kases datiem (tūkst. EUR)

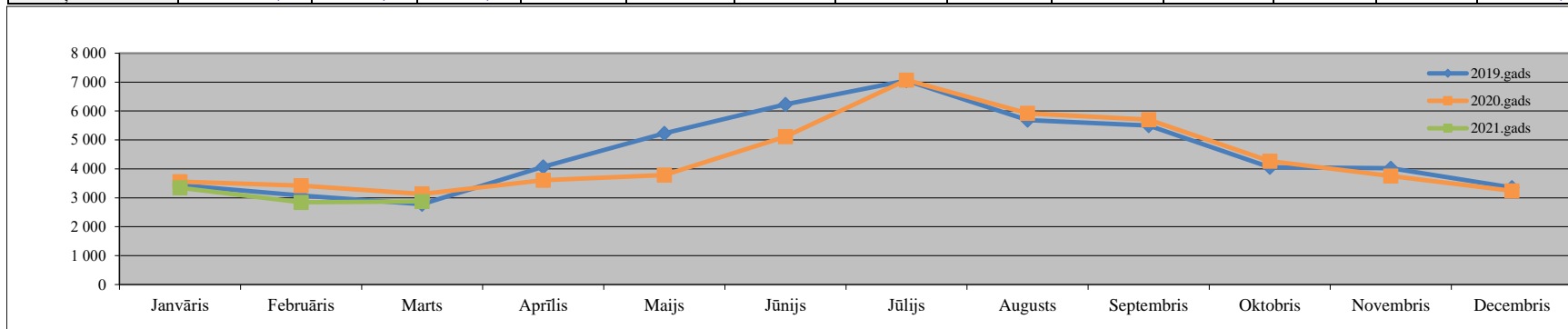
Periods	Janvāris	Februāris	Marts	Aprīlis	Maijs	Jūnijs	Jūlijs	Augusts	Septembris	Oktobris	Novembris	Decembris	3 mēnešos
2019.gads	21 193,9	13 844,3	14 496,4	20 446,7	14 464,8	18 529,4	15 575,6	14 861,9	19 596,5	17 542,1	12 156,3	18 530,2	49 534,5
2020.gads	20 561,8	12 739,2	10 990,6	11 972,3	16 238,0	15 487,9	18 240,8	18 600,3	17 275,6	18 480,7	12 688,9	18 386,5	44 291,5
2021.gads	16 877,4	13 126,4	11 623,9										41 627,7
Izmaiņa 2021/2020	-17,9%	3,0%	5,8%										-6,0%



Iekasētais akcīzes nodoklis par alu

Pēc Valsts kases datiem (tūkst. EUR)

Periods	Janvāris	Februāris	Marts	Aprīlis	Maijs	Jūnijs	Jūlijs	Augusts	Septembris	Oktobris	Novembris	Decembris	3 mēnešos
2019.gads	3 432,7	3 076,7	2 777,8	4 074,6	5 231,2	6 231,2	7 054,2	5 682,6	5 500,7	4 055,8	4 019,3	3 356,7	9 287,1
2020.gads	3 556,1	3 421,9	3 131,0	3 609,3	3 784,4	5 112,6	7 073,3	5 920,4	5 703,3	4 266,7	3 753,7	3 244,4	10 109,0
2021.gads	3 345,4	2 844,1	2 873,8										9 063,3
Izmaiņa 2021/2020	-5,9%	-16,9%	-8,2%										-10,3%



Akcīzes nodokļa likmju izmaiņas alkoholam (EUR)

	2016.gada 1.marts	2017.gada 1.marts	2018.gada 1.marts	2019.gada 1.marts	2019.gada 1.augusts	2020.gada 1.marts	2021.gada 1.marts	
Raudzētie dzērieni līdz 6° (100 l)	64	64	64	64	64	64	64	
Raudzētie dzērieni virs 6° (100 l)	74	78	92	101	101	106	111	
Vīns (100 l)								
Starpprodukti līdz 15° (100 l)								
Starpprodukti no 15° līdz 22° (100 l)	120	130	150	168	168	176	185	
Pārējie alkoholiskie dzērieni (100 l a/a)	1400	1450	1670	1840	1564	1642	1724	
	Mazajās alkoholisko dzērienu darītavās**							
				920	782	821	862	
Alus (100 l) (100 l)	4,20 EUR par katru tilpumprocentu, bet ne mazāk kā 7,8 EUR par 100 litriem	4,50 EUR par katru tilpumprocentu, bet ne mazāk kā 8,2 EUR par 100 litriem	6,80 EUR par katru tilpumprocentu, bet ne mazāk kā 12,5 EUR par 100 litriem	7,40 EUR par katru tilpumprocentu, bet ne mazāk kā 13,60 EUR par 100 litriem	7,40 EUR par katru tilpumprocentu, bet ne mazāk kā 13,60 EUR par 100 litriem	7,80 EUR par katru tilpumprocentu, bet ne mazāk kā 14,40 EUR par 100 litriem	8,20 EUR par katru tilpumprocentu, bet ne mazāk kā 15,20 EUR par 100 litriem	
	Mazajās alus darītavās*							
		2,1 EUR par katru tilpumprocentu, bet ne mazāk kā 7,8 EUR par 100 litriem	2,25 EUR par katru tilpumprocentu, bet ne mazāk kā 8,2 EUR par 100 litriem	3,40 EUR par katru tilpumprocentu, bet ne mazāk kā 12,5 EUR par 100 litriem	3,70 EUR par katru tilpumprocentu, bet ne mazāk kā 13,60 EUR par 100 litriem	3,70 EUR par katru tilpumprocentu, bet ne mazāk kā 13,60 EUR par 100 litriem	3,90 EUR par katru tilpumprocentu, bet ne mazāk kā 14,40 EUR par 100 litriem	4,10 EUR par katru tilpumprocentu, bet ne mazāk kā 15,20 EUR par 100 litriem

* Mazajās alus darītavās saražotajam alum par viena kalendārā gada laikā saražotajiem pirmajiem 10 tūkstošiem hektoltriem alus

** No 2019.gada 1.marta

Piemēram:

par 1 litru:	ar alkohola saturu	Akcīzes nodoklis (no 01.03.2016.)	Akcīzes nodoklis (no 01.03.2017.)	Akcīzes nodoklis (no 01.03.2018.)	Akcīzes nodoklis (no 01.03.2019.)	Akcīzes nodoklis (no 01.08.2019.)	Akcīzes nodoklis (no 01.03.2020.)	Akcīzes nodoklis (no 01.03.2021.)
dabīgā vīna		0,74	0,78	0,92	1,01	1,01	1,06	1,11
raudzētā dzēriena	virs 6°	0,74	0,78	0,92	1,01	1,01	1,06	1,11
	līdz 6° (ieskaitot)	0,64	0,64	0,64	0,64	0,64	0,64	0,64
stiprinātā vīna	20°	1,20	1,30	1,50	1,68	1,68	1,76	1,85
degvīna	40°	5,60	5,80	6,68	7,36	6,26	6,57	6,90
alkoholiskā kokteiļa	5°	0,70	0,73	0,84	0,92	0,78	0,82	0,86
alus	5°	0,21	0,23	0,34	0,37	0,37	0,39	0,41

**ALKOHOLISKO DZĒRIENU
(neskaitot alu) APRĪTE
2021.gada 3 mēnešos**

1. Pamatdati par alkoholisko dzērienu aprīti Latvijā

Alkoholiskie dzērieni:		2020.gada 3 mēnešos	2021.gada 3 mēnešos	Starpība	Izmaiņas %
Nodots patēriņam Latvijā*	dal	1 255 309	1 262 849	7 539	0,6
	dal a/a	281 094	269 243	-11 851	-4,2
Alkoholiskie kokteiļi	dal	59 713	112 477	52 764	88,4
Citi alkoholiskie dzērieni**	dal	115 008	104 610	-10 398	-9,0
Degvīns	dal	272 001	250 989	-21 012	-7,7
Dzirkstošais vīns	dal	86 178	92 273	6 096	7,1
Konjaks, brendijs	dal	60 972	56 767	-4 206	-6,9
Liķieris	dal	27 494	25 270	-2 224	-8,1
Raudzētie dzērieni***	dal	226 103	217 790	-8 313	-3,7
Stiprinātie vīni	dal	45 737	59 026	13 289	29,1
Vīns	dal	304 701	294 832	-9 869	-3,2
Viskijs	dal	57 401	48 814	-8 587	-15,0
Saražots Latvijā	dal	1 351 504	1 106 269	-245 235	-18,1
	dal a/a	434 756	334 160	-100 596	-23,1
Vīni	dal	32 983	20 289	-12 694	-38,5
Raudzētie dzērieni līdz 6%	dal	99 199	112 080	12 881	13,0
Raudzētie dzērieni virs 6%	dal	9 956	15 620	5 665	56,9
Starpprodukti līdz 15%	dal	99 330	42 581	-56 749	-57,1
Starpprodukti virs 15 līdz 22%	dal	3 921	3 924	4	0,1
Pārējie alkoholiskie dzērieni	dal	1 106 116	911 775	-194 341	-17,6
Ievests, importēts Latvijā	dal	4 301 537	3 920 609	-380 928	-8,9
Vīni	dal	2 060 368	2 465 664	405 296	19,7
Raudzētie dzērieni līdz 6%	dal	88 230	63 329	-24 901	-28,2
Raudzētie dzērieni virs 6%	dal	95 553	154 255	58 702	61,4
Starpprodukti līdz 15%	dal	53 575	64 808	11 233	21,0
Starpprodukti virs 15 līdz 22%	dal	57 215	79 032	21 818	38,1
Pārējie alkoholiskie dzērieni	dal	1 946 596	1 093 521	-853 075	-43,8

* Latvijā ražotā un no citām valstīm ievestā alkohola apjoms, kas nodots patēriņam Latvijā, samaksājot akcīzes nodokli

** Rums, tekila, melnais balzams, u.c.

*** Visi pārējie raudzētie dzērieni, piemēram sidri, neskaitot vīnogu vīnus un alu

2. Pamatdati par alkoholisko dzērienu IZVEŠANU no Latvijas****

Alkoholiskie dzērieni:		2020.gada 3 mēnešos	2021.gada 3 mēnešos	Starpība	Izmaiņas %
Kopumā izvests no Latvijas	dal	4 133 733	4 538 066	404 333	9,8
Vīni	dal	1 679 354	2 214 626	535 272	31,9
Raudzētie dzērieni līdz 6%	dal	61 199	85 620	24 421	39,9
Raudzētie dzērieni virs 6%	dal	33 695	47 740	14 045	41,7
Starpprodukti līdz 15%	dal	42 213	47 941	5 727	13,6
Starpprodukti virs 15 līdz 22%	dal	17 751	41 143	23 392	-
Pārējie alkoholiskie dzērieni	dal	2 299 520	2 100 995	-198 525	-8,6

3.1. Nosūtīts uz citu ES dalībvalsti

Alkoholiskie dzērieni:		2020.gada 3 mēnešos	2021.gada 3 mēnešos	Starpība	Izmaiņas %
Nosūtīts uz citu ES dalībvalsti kopā	dal	409 856	377 171	-32 686	-8,0
Vīni	dal	62 034	77 596	15 562	25,1
Raudzētie dzērieni līdz 6%	dal	40 020	29 961	-10 060	-25,1
Raudzētie dzērieni virs 6%	dal	1 559	1 774	215	13,8
Starpprodukti līdz 15%	dal	712	325	-387	-54,3
Starpprodukti virs 15 līdz 22%	dal	381	1 063	681	-
Pārējie alkoholiskie dzērieni	dal	305 150	266 452	-38 698	-12,7

3.2. Eksportēts

Alkoholiskie dzērieni:		2020.gada 3 mēnešos	2021.gada 3 mēnešos	Starpība	Izmaiņas %
Eksportēts kopā	dal	3 723 877	4 160 895	437 019	11,7
Vīni	dal	1 617 320	2 137 031	519 711	32,1
Raudzētie dzērieni līdz 6%	dal	21 178	55 659	34 481	-
Raudzētie dzērieni virs 6%	dal	32 137	45 966	13 830	43,0
Starpprodukti līdz 15%	dal	41 502	47 616	6 114	14,7
Starpprodukti virs 15 līdz 22%	dal	17 370	40 081	22 711	-
Pārējie alkoholiskie dzērieni	dal	1 994 370	1 834 543	-159 827	-8,0

**** Latvijā ražotā un no citām valstīm ievestā alkohola apjoms, kas izvests no valsts

ALUS APRĪTE

2021.gada 3 mēnešos

1.tabula

		2020.gada 3 mēnešos	2021.gada 3 mēnešos	Starpība	Izmaiņas %
Nodots patēriņam Latvijā*	dal	2 755 835	2 513 466	-242 369	-8,8
	dal a/a	141 053	128 076	-12 977	-9,2
Saražots Latvijā	dal	1 791 733	1 686 386	-105 347	-5,9
	dal a/a	91 716	89 299	-2 417	-2,6
Ievests, importēts Latvijā	dal	2 213 829	1 950 109	-263 720	-11,9
Kopumā alus izvests no Latvijas**	dal	690 500	823 707	133 206	19,3
t.sk. uz trešajām valstīm	dal	434 924	450 569	15 646	3,6
t.sk. uz ES dalībvalstīm	dal	255 577	373 137	117 561	46,0

* Latvijā ražotā un no citām valstīm ievestā alus apjoms, kas nodots patēriņam Latvijā, samaksājot akcīzes nodokli

** Latvijā ražotā un no citām valstīm ievestā alus apjoms, kas izvests no valsts

SPIRTA APRĪTE

2021.gada 3 mēnešos

2.tabula

		2020.gada 3 mēnešos	2021.gada 3 mēnešos	Starpība	Izmaiņas %
Spirts (dal a/a)					
Saražots		162 216	170 590	8 374	5,2
t.sk. etilspirts		162 216	170 590	8 374	5,2
t.sk.dehidratētais spirts		0	0	0	-
Ievests etilspirts no citām valstīm		354 925	270 291	-84 634	-23,8
Realizēts Latvijā		85 632	29 613	-56 020	-65,4
t.sk. alkoh.dzērienu ražotājiem		39 177	14 108	-25 069	-64,0
t.sk. patērētājiem		40 485	14 253	-26 232	-64,8
t.sk. denaturēšanai		5 971	1 252	-4 718	-79,0
Izlietots alk. dz. ražošanā		388 929	252 743	-136 186	-35,0
Izvests uz ES dalībvalstīm, eksportēts		125 542	108 096	-17 446	-13,9
t.sk. etilspirts		125 542	108 096	-17 446	-13,9
t.sk.dehidratētais spirts		0	0	0	-
Spirtu saturošas izejvielas*** (dal a/a)					
Saņemts no Latvijas komersantiem		33	18 983	18 950	-
Ievestas no ES, importētas		30 012	49 370	19 357	64,5
Izlietotas alk.dz. ražošanā		39 621	79 609	39 988	-

*** Vīnmateriāls, konjaku spirts, aromatizatori, ekstrakti, degvīns, u.c.

**ALKOHOLISKO DZĒRIENU
(neskaitot alu) APRĪTE
2021.gada marts**

1. Pamatdati par alkoholisko dzērienu aprīti Latvijā

Alkoholiskie dzērieni:		2020.gada marts	2021.gada marts	Starpība	Izmaiņas %
Nodots patēriņam Latvijā*	dal	487 636	522 555	34 919	7,2
	dal a/a	113 036	109 163	-3 873	-3,4
Alkoholiskie kokteiļi	dal	21 611	46 373	24 762	-
Citi alkoholiskie dzērieni**	dal	40 001	43 053	3 052	7,6
Degvīns	dal	110 600	102 334	-8 266	-7,5
Dzirkstošais vīns	dal	31 167	39 707	8 540	27,4
Konjaks, brendijs	dal	23 154	20 059	-3 095	-13,4
Liķieris	dal	9 867	10 422	555	5,6
Raudzētie dzērieni***	dal	90 283	94 097	3 813	4,2
Stiprinātie vīni	dal	19 392	21 253	1 862	9,6
Vīns	dal	115 374	125 117	9 743	8,4
Viskijs	dal	26 187	20 140	-6 047	-23,1
Saražots Latvijā	dal	445 656	525 535	79 880	17,9
	dal a/a	136 973	158 490	21 517	15,7
Vīni	dal	13 813	13 209	-604	-4,4
Raudzētie dzērieni līdz 6%	dal	47 442	54 193	6 751	14,2
Raudzētie dzērieni virs 6%	dal	4 158	7 174	3 016	72,5
Starpprodukti līdz 15%	dal	30 674	23 335	-7 339	-23,9
Starpprodukti virs 15 līdz 22%	dal	160	3 613	3 454	-
Pārējie alkoholiskie dzērieni	dal	349 410	424 011	74 602	21,4
Ievests, importēts Latvijā	dal	1 722 466	1 585 577	-136 888	-7,9
Vīni	dal	860 484	996 565	136 081	15,8
Raudzētie dzērieni līdz 6%	dal	36 130	30 218	-5 912	-16,4
Raudzētie dzērieni virs 6%	dal	41 060	68 625	27 564	67,1
Starpprodukti līdz 15%	dal	20 258	30 919	10 660	52,6
Starpprodukti virs 15 līdz 22%	dal	25 977	32 256	6 279	24,2
Pārējie alkoholiskie dzērieni	dal	738 554	426 994	-311 560	-42,2

* Latvijā ražotā un no citām valstīm ievestā alkohola apjoms, kas nodots patēriņam Latvijā, samaksājot akcīzes nodokli

** Rums, tekila, melnais balzams, u.c.

*** Visi pārējie raudzētie dzērieni, piemēram sidri, neskaitot vīnogu vīnus un alu

2. Pamatdati par alkoholisko dzērienu IZVEŠANU no Latvijas****

Alkoholiskie dzērieni:		2020.gada marts	2021.gada marts	Starpība	Izmaiņas %
Kopumā izvests no Latvijas	dal	1 474 035	1 762 299	288 264	19,6
Vīni	dal	655 692	928 658	272 966	41,6
Raudzētie dzērieni līdz 6%	dal	26 157	46 838	20 681	79,1
Raudzētie dzērieni virs 6%	dal	4 865	20 606	15 741	-
Starpprodukti līdz 15%	dal	17 726	19 589	1 863	10,5
Starpprodukti virs 15 līdz 22%	dal	4 933	11 227	6 295	-
Pārējie alkoholiskie dzērieni	dal	764 663	735 382	-29 281	-3,8

3.1. Nosūtīts uz citu ES dalībvalsti

Alkoholiskie dzērieni:		2020.gada marts	2021.gada marts	Starpība	Izmaiņas %
Nosūtīts uz citu ES dalībvalsti kopā	dal	131 926	190 787	58 861	44,6
Vīni	dal	23 147	46 036	22 889	98,9
Raudzētie dzērieni līdz 6%	dal	15 039	16 263	1 224	8,1
Raudzētie dzērieni virs 6%	dal	526	1 251	725	-
Starpprodukti līdz 15%	dal	326	177	-149	-45,7
Starpprodukti virs 15 līdz 22%	dal	50	109	59	-
Pārējie alkoholiskie dzērieni	dal	92 838	126 951	34 113	36,7

3.2. Eksportēts

Alkoholiskie dzērieni:		2020.gada marts	2021.gada marts	Starpība	Izmaiņas %
Eksportēts kopā	dal	1 342 110	1 571 512	229 403	17,1
Vīni	dal	632 545	882 622	250 077	39,5
Raudzētie dzērieni līdz 6%	dal	11 117	30 574	19 457	-
Raudzētie dzērieni virs 6%	dal	4 339	19 355	15 015	-
Starpprodukti līdz 15%	dal	17 400	19 412	2 012	11,6
Starpprodukti virs 15 līdz 22%	dal	4 882	11 118	6 236	-
Pārējie alkoholiskie dzērieni	dal	671 825	608 431	-63 395	-9,4

**** Latvijā ražotā un no citām valstīm ievestā alkohola apjoms, kas izvests no valsts

ALUS APRĪTE 2021.gada marts

1.tabula

		2020.gada marts	2021.gada marts	Starpība	Izmaiņas %
Nodots patēriņam Latvijā*	dal	940 028	1 040 460	100 432	10,7
	dal a/a	47 947	52 802	4 855	10,1
Saražots Latvijā	dal	684 869	667 051	-17 818	-2,6
	dal a/a	34 864	34 947	83	0,2
Ievests, importēts Latvijā	dal	889 734	673 126	-216 608	-24,3
Kopumā alus izvests no Latvijas**	dal	242 844	293 695	50 851	20,9
t.sk. uz trešajām valstīm	dal	169 581	134 217	-35 364	-20,9
t.sk. uz ES dalībvalstīm	dal	73 263	159 478	86 215	-

* Latvijā ražotā un no citām valstīm ievestā alus apjoms, kas nodots patēriņam Latvijā, samaksājot akcīzes nodokli

** Latvijā ražotā un no citām valstīm ievestā alus apjoms, kas izvests no valsts

SPIRTA APRĪTE 2021.gada marts

2.tabula

		2020.gada marts	2021.gada marts	Starpība	Izmaiņas %
Spirts (dal a/a)					
Saražots		64 391	83 173	18 782	29,2
t.sk. etilspirts		64 391	83 173	18 782	29,2
t.sk.dehidratētais spirts		0	0	0	-
Ievests etilspirts no citām valstīm		95 724	92 184	-3 540	-3,7
Realizēts Latvijā		46 285	8 874	-37 410	-80,8
t.sk. alkoh.dzērienu ražotājiem		10 876	5 474	-5 401	-49,7
t.sk. patērētājiem		35 409	3 400	-32 009	-90,4
t.sk. denaturēšanai		0	0	0	-
Izlietots alk. dz. ražošanā		134 781	95 341	-39 440	-29,3
Izvests uz ES dalībvalstīm, eksportēts		45 694	40 192	-5 503	-12,0
t.sk. etilspirts		45 694	40 192	-5 503	-12,0
t.sk.dehidratētais spirts		0	0	0	-
Spirtu saturošas izejvielas*** (dal a/a)					
Saņemts no Latvijas komersantiem		6	18 515	18 509	-
Ievestas no ES, importētas		10 382	24 936	14 554	-
Izlietotas alk.dz. ražošanā		1 589	62 835	61 246	-

*** Vīnmateriāls, konjaku spirts, aromatizatori, ekstrakti, degvīns, u.c.

**Lielākie komersanti* pēc patēriņam Latvijā nodotā
alkoholisko dzērienu (neskaitot alu) apjoma
2021.gada 3 mēnešos**

N.p.k.	Komersanta nosaukums
1	LATVIJAS BALZAMS AS
2	CĒSU ALUS AS
3	PRODIMPEKSS LOGISTIKAS GRUPA SIA
4	BERLAT TRADING SIA
5	VIA 3L LATVIA SIA
6	LIVIKO SIA
7	TRIALTO LATVIA SIA
8	MAXIMA LATVIJA SIA
9	BERLAT GRUPA SIA
10	RIMI LATVIA SIA
11	BALTIC LOGISTIC SOLUTIONS SIA
12	MV LATVIA SIA
13	CIDO GRUPA SIA
14	MERKURS-RIGANTE SIA
15	EIROVĪNS SIA
16	TABAKAS NAMS GRUPA SIA
17	TĀLBERGS SIA
18	ALDARIS AS
19	VOLDEMĀRS SIA
20	BALTIC XL SIA

**Lielākie komersanti* pēc patēriņam Latvijā nodotā
alus apjoma 2021.gada 3 mēnešos**

N.p.k.	Komersanta nosaukums
1	CĒSU ALUS AS
2	ALDARIS AS
3	CIDO GRUPA SIA
4	TĒRVETES AL AS
5	PRODIMPEKSS LOGISTIKAS GRUPA SIA
6	PIEBALGAS ALUS SIA
7	BAUSKAS ALUS SIA
8	LATVIJAS ALUS SIA
9	RITALEKS SIA
10	VALMIERMUIŽAS ALUS SIA
11	RĒZEKNIS BRYUVERS SIA
12	ALUS NAMS SIA
13	LIDL LATVIJA SIA
14	UŽAVAS ALUS SIA
15	MAXIMA LATVIJA SIA
16	TĀLBERGS SIA
17	RIMI LATVIA SIA
18	ILGEZEEM SIA
19	VIA 3L LATVIA SIA
20	SANITEX SIA

* Lielākie komersanti, kas alkoholiskos dzērienus nodod patēriņam Latvijā, tas ir, alkoholisko dzērienu ražotāji un importētāji