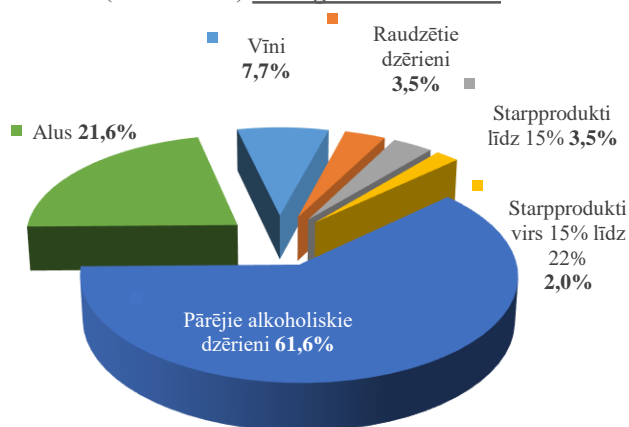


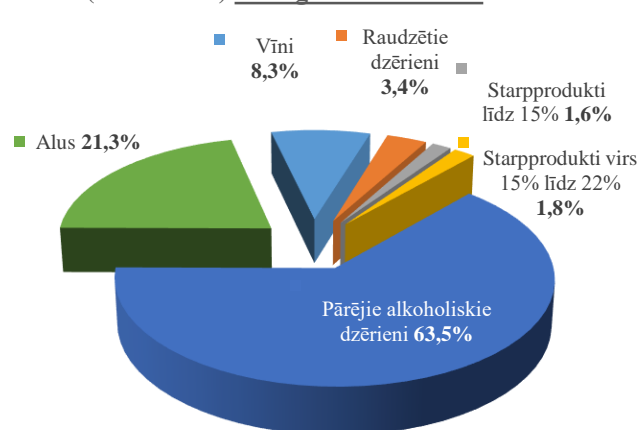
**Aprēķinātā akcīzes nodokļa struktūra par alkoholiskajiem dzērieniem (tūkst.EUR)  
2020.gada 12 mēnešos**

Alkoholisko dzērienu grupa	2019.gada 12 mēnešos	2020.gada 12 mēnešos	Izmaiņa	
			tūkst. EUR	%
Vīni	19 249	20 291	1 042	5,4
Raudzētie dzērieni	8 656	8 266	-390	-4,5
Starpprodukti līdz 15 tilpumprocentiem	8 630	4 002	-4 628	-53,6
Starpprodukti virs 15 līdz 22 tilpumprocentiem	5 061	4 498	-563	-11,1
Pārējie alkoholiskie dzērieni	153 130	155 160	2 030	1,3
Alus	53 767	51 995	-1 772	-3,3
<b>Kopā</b>	<b>248 493</b>	<b>244 212</b>	<b>-4 281</b>	<b>-1,7</b>

Aprēķinātā akcīzes nodokļa struktūra\*  
(% no EUR) 2019.gada 12 mēnešos



Aprēķinātā akcīzes nodokļa struktūra\*  
(% no EUR) 2020.gada 12 mēnešos



**Aprēķinātā akcīzes nodokļa struktūra par alkoholiskajiem dzērieniem (tūkst. EUR)  
2020.gada decembrī**

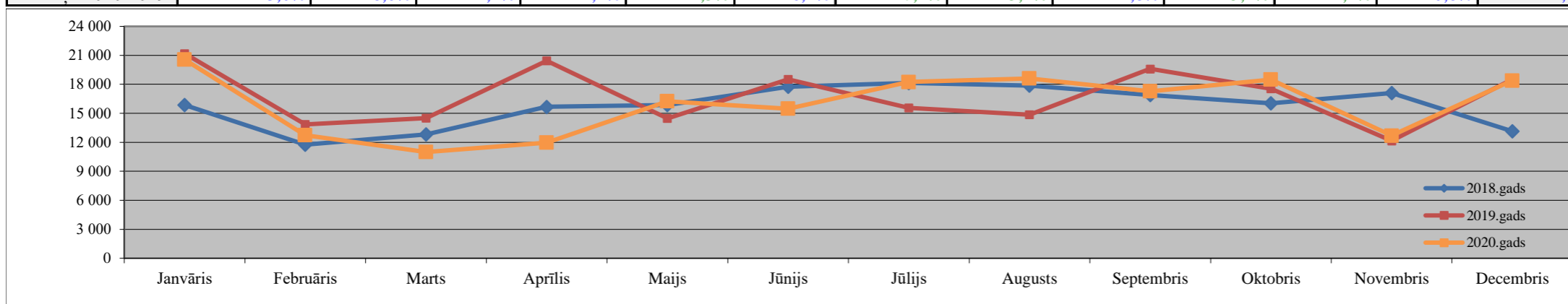
Alkoholisko dzērienu grupa	2019.gada decembrī	2020.gada decembrī	Izmaiņa	
			tūkst. EUR	%
Vīni	2 204	2 437	233	10,6
Raudzētie dzērieni	1 025	1 058	32	3,2
Starpprodukti līdz 15 tilpumprocentiem	1 251	324	-927	-74,1
Starpprodukti virs 15 līdz 22 tilpumprocentiem	458	429	-29	-6,4
Pārējie alkoholiskie dzērieni	15 342	17 735	2 393	15,6
Alus	3 549	3 351	-198	-5,6
<b>Kopā</b>	<b>23 830</b>	<b>25 333</b>	<b>1 504</b>	<b>6,3</b>

\* Pamatojoties uz Akcīzes nodokļa deklarācijās aprēķināto akcīzes nodokli

## Iekasētais akcīzes nodoklis par alkoholiskajiem dzērieniem (neskaitot alu)

Pēc Valsts kases datiem (tūkst. EUR)

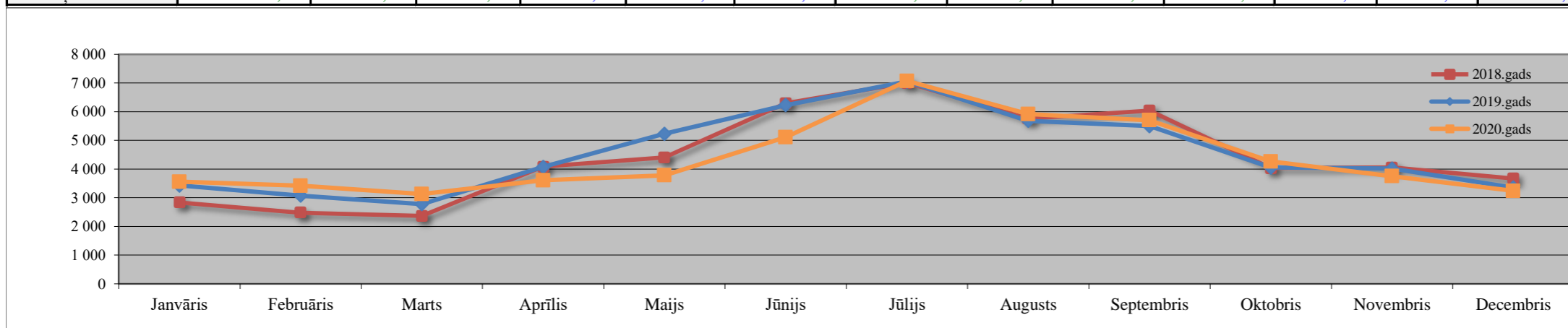
Periods	Janvāris	Februāris	Marts	Aprīlis	Maijs	Jūnijs	Jūlijs	Augusts	Septembris	Oktobris	Novembris	Decembris	12 mēnešos
2018.gads	15 853,8	11 755,0	12 821,5	15 667,7	15 871,4	17 748,4	18 143,6	17 874,4	16 900,5	16 031,9	17 091,7	13 156,8	<b>188 916,6</b>
2019.gads	21 193,9	13 844,3	14 496,4	20 446,7	14 464,8	18 529,4	15 575,6	14 861,9	19 596,5	17 542,1	12 156,3	18 530,2	<b>201 237,9</b>
2020.gads	20 561,8	12 739,2	10 990,6	11 972,3	16 238,0	15 487,9	18 240,8	18 600,3	17 275,6	18 480,7	12 688,9	18 386,5	<b>191 662,5</b>
Izmaiņa 2020/2019	-3,0%	-8,0%	-24,2%	-41,4%	12,3%	-16,4%	17,1%	25,2%	-11,8%	5,4%	4,4%	-0,8%	-4,8%



## Iekasētais akcīzes nodoklis par alu

Pēc Valsts kases datiem (tūkst. EUR)

Periods	Janvāris	Februāris	Marts	Aprīlis	Maijs	Jūnijs	Jūlijs	Augusts	Septembris	Oktobris	Novembris	Decembris	12 mēnešos
2018.gads	2 839,3	2 479,6	2 368,4	4 089,3	4 408,5	6 293,0	7 009,0	5 763,8	6 036,1	4 035,0	4 059,6	3 670,4	<b>53 052,1</b>
2019.gads	3 432,7	3 076,7	2 777,8	4 074,6	5 231,2	6 231,2	7 054,2	5 682,6	5 500,7	4 055,8	4 019,3	3 356,7	<b>54 493,5</b>
2020.gads	3 556,1	3 421,9	3 131,0	3 609,3	3 784,4	5 112,6	7 073,3	5 920,4	5 703,3	4 266,7	3 753,7	3 244,4	<b>52 577,1</b>
Izmaiņa 2020/2019	3,6%	11,2%	12,7%	-11,4%	-27,7%	-18,0%	0,3%	4,2%	3,7%	5,2%	-6,6%	-3,3%	-3,5%



	2015.gada 1.augusts	2016.gada 1.marts	2017.gada 1.marts	2018.gada 1.marts	2019.gada 1.marts	2019.gada 1.augusts	2020.gada 1.marts
Raudzētie dzērieni līdz 6° (100 l)	64	64	64	64	64	64	64
Raudzētie dzērieni virs 6° (100 l)							
Vīns (100 l)	70	74	78	92	101	101	106
Starpprodukti līdz 15° (100 l)							
Starpprodukti no 15° līdz 22° (100 l)	110	120	130	150	168	168	176
	1360	1400	1450	1670	1840	1564	1642
Pārējie alkoholiskie dzērieni (100 l a/a)	<b>Mazajās alkoholisko dzērienu darītavās**</b>						
					920	782	821
Alus (100 l) (100 l)	3,80 EUR par katru tilpumprocentu, bet ne mazāk kā 7,4 EUR par 100 litriem	4,20 EUR par katru tilpumprocentu, bet ne mazāk kā 7,8 EUR par 100 litriem	4,50 EUR par katru tilpumprocentu, bet ne mazāk kā 8,2 EUR par 100 litriem	6,80 EUR par katru tilpumprocentu, bet ne mazāk kā 12,5 EUR par 100 litriem	7,40 EUR par katru tilpumprocentu, bet ne mazāk kā 13,60 EUR par 100 litriem	7,40 EUR par katru tilpumprocentu, bet ne mazāk kā 13,60 EUR par 100 litriem	7,80 EUR par katru tilpumprocentu, bet ne mazāk kā 14,40 EUR par 100 litriem
	<b>Mazajās alus darītavās*</b>						
	1,9 EUR par katru tilpumprocentu, bet ne mazāk kā 7,4 EUR par 100 litriem	2,1 EUR par katru tilpumprocentu, bet ne mazāk kā 7,8 EUR par 100 litriem	2,25 EUR par katru tilpumprocentu, bet ne mazāk kā 8,2 EUR par 100 litriem	3,40 EUR par katru tilpumprocentu, bet ne mazāk kā 12,5 EUR par 100 litriem	3,70 EUR par katru tilpumprocentu, bet ne mazāk kā 13,60 EUR par 100 litriem	3,70 EUR par katru tilpumprocentu, bet ne mazāk kā 13,60 EUR par 100 litriem	3,90 EUR par katru tilpumprocentu, bet ne mazāk kā 14,40 EUR par 100 litriem

\* Mazajās alus darītavās saražotajam alum par viena kalendārā gada laikā saražotajiem pirmajiem 10 tūkstošiem hektolitriem alus

\*\* No 2019.gada 1.marta

**Piemēram:**

par 1 litru:	ar alkohola saturu	Akcīzes nodoklis (no 01.08.2015.)	Akcīzes nodoklis (no 01.03.2016.)	Akcīzes nodoklis (no 01.03.2017.)	Akcīzes nodoklis (no 01.03.2018.)	Akcīzes nodoklis (no 01.03.2019.)	Akcīzes nodoklis (no 01.08.2019.)	Akcīzes nodoklis (no 01.03.2020.)
dabīgā vīna		0,70	0,74	0,78	0,92	1,01	1,01	1,06
raudzētā dzēriena	virs 6°	0,70	0,74	0,78	0,92	1,01	1,01	1,06
	līdz 6° (ieskaitot)	0,64	0,64	0,64	0,64	0,64	0,64	0,64
stiprinātā vīna	20°	1,10	1,20	1,30	1,50	1,68	1,68	1,76
degvīna	40°	5,44	5,60	5,80	6,68	7,36	6,26	6,57
alkoholiskā kokteiļa	5°	0,68	0,70	0,73	0,84	0,92	0,78	0,82
alus	5°	0,19	0,21	0,23	0,34	0,37	0,37	0,39

**ALKOHOLISKO DZĒRIENU  
(neskaitot alu) APRĪTE  
2020.gada 12 mēnešos**

**1. Pamatdati par alkoholisko dzērienu aprīti Latvijā**

Alkoholiskie dzērieni:		2019.gada 12 mēnešos	2020.gada 12 mēnešos	Starpība	Izmaiņas %
<b>Nodots patēriņam Latvijā*</b>	<b>dal</b>	<b>6 853 744</b>	<b>6 440 694</b>	<b>-413 050</b>	<b>-6,0</b>
	<b>dal a/a</b>	<b>1 370 814</b>	<b>1 344 026</b>	<b>-26 788</b>	<b>-2,0</b>
Alkoholiskie kokteiļi	dal	262 896	403 142	140 246	53,3
Citi alkoholiskie dzērieni**	dal	597 949	686 634	88 685	14,8
Degvīns	dal	1 135 175	1 170 187	35 013	3,1
Dzirkstošais vīns	dal	614 984	598 201	-16 783	-2,7
Konjaks, brendijs	dal	270 017	283 454	13 436	5,0
Likieris	dal	130 879	122 238	-8 640	-6,6
Raudzētie dzērieni***	dal	1 761 167	1 191 720	-569 447	-32,3
Stiprinātie vīni	dal	314 911	265 279	-49 632	-15,8
Vīns	dal	1 531 408	1 460 961	-70 447	-4,6
Viskijs	dal	234 359	258 876	24 518	10,5
<b>Saražots Latvijā</b>	<b>dal</b>	<b>5 530 510</b>	<b>5 086 313</b>	<b>-444 197</b>	<b>-8,0</b>
	<b>dal a/a</b>	<b>1 700 194</b>	<b>1 545 391</b>	<b>-154 803</b>	<b>-9,1</b>
Vīni	dal	206 275	196 293	-9 982	-4,8
Raudzētie dzērieni līdz 6%	dal	430 712	438 126	7 414	1,7
Raudzētie dzērieni virs 6%	dal	96 271	89 865	-6 406	-6,7
Starpprodukti līdz 15%	dal	621 696	263 286	-358 410	-57,7
Starpprodukti virs 15 līdz 22%	dal	23 377	22 686	-691	-3,0
Pārējie alkoholiskie dzērieni	dal	4 152 179	4 076 056	-76 122	-1,8
<b>Ievests, importēts Latvijā</b>	<b>dal</b>	<b>22 225 336</b>	<b>22 567 890</b>	<b>342 553</b>	<b>1,5</b>
Vīni	dal	10 946 990	10 973 374	26 383	0,2
Raudzētie dzērieni līdz 6%	dal	599 036	417 779	-181 258	-30,3
Raudzētie dzērieni virs 6%	dal	437 599	489 043	51 445	11,8
Starpprodukti līdz 15%	dal	635 876	587 352	-48 524	-7,6
Starpprodukti virs 15 līdz 22%	dal	360 340	401 159	40 819	11,3
Pārējie alkoholiskie dzērieni	dal	9 245 495	9 699 183	453 688	4,9

\* Latvijā ražotā un no citām valstīm ievestā alkohola apjoms, kas nodots patēriņam Latvijā, samaksājot akcīzes nodokli

\*\* Rums, tekila, melnais balzams, u.c.

\*\*\* Visi pārējie raudzētie dzērieni, piemēram sidri, neskaitot vīnogu vīnus un alu

**2. Pamatdati par alkoholisko dzērienu IZVEŠANU no Latvijas\*\*\*\***

Alkoholiskie dzērieni:		2019.gada 12 mēnešos	2020.gada 12 mēnešos	Starpība	Izmaiņas %
<b>Kopumā izvests no Latvijas</b>	<b>dal</b>	<b>20 771 727</b>	<b>20 108 399</b>	<b>-663 328</b>	<b>-3,2</b>
Vīni	dal	9 035 361	8 784 837	-250 524	-2,8
Raudzētie dzērieni līdz 6%	dal	399 855	307 468	-92 387	-23,1
Raudzētie dzērieni virs 6%	dal	202 737	200 612	-2 125	-1,0
Starpprodukti līdz 15%	dal	433 266	437 228	3 963	0,9
Starpprodukti virs 15 līdz 22%	dal	84 936	152 050	67 115	79,0
Pārējie alkoholiskie dzērieni	dal	10 615 572	10 226 203	-389 369	-3,7

**3.1. Nosūtīts uz citu ES dalībvalsti**

Alkoholiskie dzērieni:		2019.gada 12 mēnešos	2020.gada 12 mēnešos	Starpība	Izmaiņas %
<b>Nosūtīts uz citu ES dalībvalsti kopā</b>	<b>dal</b>	<b>2 065 082</b>	<b>1 803 683</b>	<b>-261 399</b>	<b>-12,7</b>
Vīni	dal	285 474	237 418	-48 055	-16,8
Raudzētie dzērieni līdz 6%	dal	275 486	193 479	-82 007	-29,8
Raudzētie dzērieni virs 6%	dal	11 521	8 253	-3 268	-28,4
Starpprodukti līdz 15%	dal	2 371	4 011	1 639	69,1
Starpprodukti virs 15 līdz 22%	dal	4 759	3 155	-1 604	-33,7
Pārējie alkoholiskie dzērieni	dal	1 485 472	1 357 368	-128 104	-8,6

**3.2. Eksportēts**

Alkoholiskie dzērieni:		2019.gada 12 mēnešos	2020.gada 12 mēnešos	Starpība	Izmaiņas %
<b>Eksportēts kopā</b>	<b>dal</b>	<b>18 706 644</b>	<b>18 304 715</b>	<b>-401 929</b>	<b>-2,1</b>
Vīni	dal	8 749 888	8 547 419	-202 469	-2,3
Raudzētie dzērieni līdz 6%	dal	124 369	113 989	-10 380	-8,3
Raudzētie dzērieni virs 6%	dal	191 216	192 359	1 143	0,6
Starpprodukti līdz 15%	dal	430 894	433 217	2 323	0,5
Starpprodukti virs 15 līdz 22%	dal	80 177	148 896	68 719	85,7
Pārējie alkoholiskie dzērieni	dal	9 130 101	8 868 836	-261 265	-2,9

\*\*\*\* Latvijā ražotā un no citām valstīm ievestā alkohola apjoms, kas izvests no valsts

## ALUS APRĪTE

### 2020.gada 12 mēnešos

1.tabula

		2019.gada 12 mēnešos	2020.gada 12 mēnešos	Starpība	Izmaiņas %
Nodots patēriņam Latvijā*	dal	15 048 533	13 877 916	-1 170 617	-7,8
	dal a/a	766 803	704 464	-62 339	-8,1
Saražots Latvijā	dal	7 466 070	7 277 176	-188 894	-2,5
	dal a/a	380 817	369 257	-11 560	-3,0
Ievests, importēts Latvijā	dal	10 778 347	10 240 159	-538 187	-5,0
<b>Kopumā alus izvests no Latvijas**</b>	<b>dal</b>	<b>3 162 259</b>	<b>3 688 756</b>	<b>526 497</b>	<b>16,6</b>
t.sk. uz trešajām valstīm	dal	2 262 729	2 541 620	278 891	12,3
t.sk. uz ES dalībvalstīm	dal	899 530	1 147 136	247 606	27,5

\* Latvijā ražotā un no citām valstīm ievestā alus apjoms, kas nodots patēriņam Latvijā, samaksājot akcīzes nodokli

\*\* Latvijā ražotā un no citām valstīm ievestā alus apjoms, kas izvests no valsts

## SPIRTA APRĪTE

### 2020.gada 12 mēnešos

2.tabula

		2019.gada 12 mēnešos	2020.gada 12 mēnešos	Starpība	Izmaiņas %
<b>Spirts (dal a/a)</b>					
<b>Saražots</b>		<b>688 928</b>	<b>743 153</b>	<b>54 225</b>	<b>7,9</b>
t.sk. etilspirts		581 844	743 153	161 309	27,7
t.sk.dehidratētais spirts		107 084	0	-107 084	-
<b>Ievests etilspirts no citām valstīm</b>		<b>1 466 957</b>	<b>1 427 034</b>	<b>-39 923</b>	<b>-2,7</b>
<b>Realizēts Latvijā</b>		<b>247 300</b>	<b>460 103</b>	<b>212 803</b>	<b>86,1</b>
t.sk. alkoh.dzērienu ražotājiem		105 995	145 521	39 526	37,3
t.sk. patērētājiem		45 282	282 370	237 088	-
t.sk. denaturēšanai		96 023	32 212	-63 811	-66,5
<b>Izlietots alk. dz. ražošanā</b>		<b>1 502 233</b>	<b>1 388 157</b>	<b>-114 076</b>	<b>-7,6</b>
<b>Izvests uz ES dalībvalstīm, eksportēts</b>		<b>486 939</b>	<b>511 898</b>	<b>24 959</b>	<b>5,1</b>
t.sk. etilspirts		453 745	511 898	58 153	12,8
t.sk.dehidratētais spirts		33 194	0	-33 194	-
<b>Spirtu saturošas izejvielas*** (dal a/a)</b>					
Saņemts no Latvijas komersantiem		1 746	1 187	-559	-32,0
Ievestas no ES, importētas		191 695	144 665	-47 030	-24,5
Izlietotas alk.dz. ražošanā		165 503	143 571	-21 932	-13,3

\*\*\* Vīnmateriāls, konjaku spirts, aromatizatori, ekstrakti, degvīns, u.c.

**ALKOHOLISKO DZĒRIENU  
(neskaitot alu) APRĪTE  
2020.gada decembris**

**1. Pamattati par alkoholisko dzērienu aprīti Latvijā**

Alkoholiskie dzērieni:		2019.gada decembris	2020.gada decembris	Starpība	Izmaiņas %
<b>Nodots patēriņam Latvijā*</b>	<b>dal</b>	<b>756 367</b>	<b>717 174</b>	<b>-39 192</b>	<b>-5,2</b>
	<b>dal a/a</b>	<b>153 812</b>	<b>153 438</b>	<b>-374</b>	<b>-0,2</b>
Alkoholiskie kokteiļi	dal	17 512	41 157	23 645	-
Citi alkoholiskie dzērieni**	dal	71 296	75 331	4 035	5,7
Degvīns	dal	110 874	120 174	9 300	8,4
Dzirkstošais vīns	dal	116 729	111 917	-4 812	-4,1
Konjaks, brendijs	dal	31 304	37 732	6 428	20,5
Likieris	dal	13 910	13 857	-52	-0,4
Raudzētie dzērieni***	dal	195 033	98 123	-96 911	-49,7
Stiprinātie vīni	dal	31 848	26 918	-4 930	-15,5
Vīns	dal	137 939	155 364	17 425	12,6
Viskijs	dal	29 923	36 602	6 679	22,3
<b>Saražots Latvijā</b>	<b>dal</b>	<b>409 545</b>	<b>416 094</b>	<b>6 549</b>	<b>1,6</b>
	<b>dal a/a</b>	<b>127 386</b>	<b>131 210</b>	<b>3 824</b>	<b>3,0</b>
Vīni	dal	28 487	25 658	-2 829	-9,9
Raudzētie dzērieni līdz 6%	dal	18 509	15 160	-3 349	-18,1
Raudzētie dzērieni virs 6%	dal	17 288	18 102	815	4,7
Starpprodukti līdz 15%	dal	32 061	11 598	-20 462	-63,8
Starpprodukti virs 15 līdz 22%	dal	287	3 525	3 238	-
Pārējie alkoholiskie dzērieni	dal	312 914	342 051	29 136	9,3
<b>Ievests, importēts Latvijā</b>	<b>dal</b>	<b>1 952 764</b>	<b>2 541 798</b>	<b>589 034</b>	<b>30,2</b>
Vīni	dal	1 047 695	1 075 080	27 385	2,6
Raudzētie dzērieni līdz 6%	dal	22 327	16 424	-5 903	-26,4
Raudzētie dzērieni virs 6%	dal	48 595	68 546	19 951	41,1
Starpprodukti līdz 15%	dal	33 011	53 089	20 079	60,8
Starpprodukti virs 15 līdz 22%	dal	30 693	49 737	19 044	62,0
Pārējie alkoholiskie dzērieni	dal	770 442	1 278 921	508 479	66,0

\* Latvijā ražotā un no citām valstīm ievestā alkohola apjoms, kas nodots patēriņam Latvijā, samaksājot akcīzes nodokli

\*\* Rums, tekila, melnais balzams, u.c.

\*\*\* Visi pārējie raudzētie dzērieni, piemēram sidri, neskaitot vīnogu vīnus un alu

**2. Pamattati par alkoholisko dzērienu IZVEŠANU no Latvijas\*\*\*\***

Alkoholiskie dzērieni:		2019.gada decembris	2020.gada decembris	Starpība	Izmaiņas %
<b>Kopumā izvests no Latvijas</b>	<b>dal</b>	<b>2 069 237</b>	<b>2 115 572</b>	<b>46 335</b>	<b>2,2</b>
Vīni	dal	963 715	878 191	-85 524	-8,9
Raudzētie dzērieni līdz 6%	dal	22 388	21 606	-782	-3,5
Raudzētie dzērieni virs 6%	dal	19 853	31 338	11 485	57,9
Starpprodukti līdz 15%	dal	48 035	57 907	9 872	20,6
Starpprodukti virs 15 līdz 22%	dal	14 172	18 328	4 156	29,3
Pārējie alkoholiskie dzērieni	dal	1 001 073	1 108 202	107 129	10,7

**3.1. Nosūtīts uz citu ES dalībvalsti**

Alkoholiskie dzērieni:		2019.gada decembris	2020.gada decembris	Starpība	Izmaiņas %
<b>Nosūtīts uz citu ES dalībvalsti kopā</b>	<b>dal</b>	<b>182 054</b>	<b>150 192</b>	<b>-31 862</b>	<b>-17,5</b>
Vīni	dal	26 698	8 113	-18 586	-69,6
Raudzētie dzērieni līdz 6%	dal	10 864	15 222	4 357	40,1
Raudzētie dzērieni virs 6%	dal	1 176	267	-909	-77,3
Starpprodukti līdz 15%	dal	67	242	175	-
Starpprodukti virs 15 līdz 22%	dal	2 355	215	-2 140	-90,9
Pārējie alkoholiskie dzērieni	dal	140 894	126 134	-14 760	-10,5

**3.2. Eksportēts**

Alkoholiskie dzērieni:		2019.gada decembris	2020.gada decembris	Starpība	Izmaiņas %
<b>Eksportēts kopā</b>	<b>dal</b>	<b>1 887 182</b>	<b>1 965 380</b>	<b>78 198</b>	<b>4,1</b>
Vīni	dal	937 017	870 078	-66 938	-7,1
Raudzētie dzērieni līdz 6%	dal	11 524	6 384	-5 140	-44,6
Raudzētie dzērieni virs 6%	dal	18 677	31 070	12 394	66,4
Starpprodukti līdz 15%	dal	47 968	57 666	9 697	20,2
Starpprodukti virs 15 līdz 22%	dal	11 818	18 114	6 296	53,3
Pārējie alkoholiskie dzērieni	dal	860 179	982 068	121 889	14,2

\*\*\*\* Latvijā ražotā un no citām valstīm ievestā alkohola apjoms, kas izvests no valsts

**ALUS APRITE**  
**2020.gada decembris**

1.tabula

		2019.gada decembris	2020.gada decembris	Starpība	Izmaiņas %
<b>Nodots patēriņam Latvijā*</b>	<b>dal</b>	<b>958 724</b>	<b>859 228</b>	<b>-99 497</b>	<b>-10,4</b>
	<b>dal a/a</b>	<b>49 136</b>	<b>43 830</b>	<b>-5 306</b>	<b>-10,8</b>
<b>Saražots Latvijā</b>	<b>dal</b>	441 887	859 228	417 341	94,4
	<b>dal a/a</b>	22 807	43 830	21 023	92,2
<b>Ievests, importēts Latvijā</b>	<b>dal</b>	645 709	597 128	-48 581	-7,5
<b>Kopumā alus izvests no Latvijas**</b>	<b>dal</b>	<b>243 882</b>	<b>272 351</b>	<b>28 469</b>	<b>11,7</b>
t.sk. uz trešajām valstīm	dal	177 777	222 689	44 912	25,3
t.sk. uz ES dalībvalstīm	dal	66 104	49 661	-16 443	-24,9

\* Latvijā ražotā un no citām valstīm ievestā alus apjoms, kas nodots patēriņam Latvijā, samaksājot akcīzes nodokli

\*\* Latvijā ražotā un no citām valstīm ievestā alus apjoms, kas izvests no valsts

**SPIRTA APRITE**  
**2020.gada decembris**

2.tabula

		2019.gada decembris	2020.gada decembris	Starpība	Izmaiņas %
<b>Spirts (dal a/a)</b>					
<b>Saražots</b>		<b>51 829</b>	<b>64 889</b>	<b>13 060</b>	<b>25,2</b>
t.sk. etilspirts		51 829	64 889	13 060	25,2
t.sk.dehidratētais spirts		0	0	0	-
<b>Ievests etilspirts no citām valstīm</b>		<b>122 805</b>	<b>107 191</b>	<b>-15 614</b>	<b>-12,7</b>
<b>Realizēts Latvijā</b>		<b>12 332</b>	<b>17 060</b>	<b>4 728</b>	<b>38,3</b>
t.sk. alkoh.dzērienu ražotājiem		10 863	12 237	1 374	12,6
t.sk. patērētājiem		1 469	1 905	436	29,7
t.sk. denaturēšanai		0	2 918	2 918	-
<b>Izlietots alk. dz. ražošanā</b>		<b>113 683</b>	<b>106 323</b>	<b>-7 360</b>	<b>-6,5</b>
<b>Izvests uz ES dalībvalstīm, eksportēts</b>		<b>32 335</b>	<b>43 176</b>	<b>10 840</b>	<b>33,5</b>
t.sk. etilspirts		32 335	43 176	10 840	33,5
t.sk.dehidratētais spirts		0	0	0	-
<b>Spirtu saturošas izejvielas*** (dal a/a)</b>					
Saņemts no Latvijas komersantiem		1	38	37	-
Ievestas no ES, importētas		9 921	20 996	11 074	-
Izlietotas alk.dz. ražošanā		13 670	23 498	9 828	71,9

\*\*\* Vīnmateriāls, konjaku spirts, aromatizatori, ekstrakti, degvīns, u.c.

**Lielākie komersanti\* pēc patēriņam Latvijā nodotā  
alkoholisko dzērienu (neskaitot alu) apjoma**

**2020.gada 12 mēnešos**

N.p.k.	Komersanta nosaukums
1	LATVIJAS BALZAMS AS
2	PRODIMPEKSS LOĢISTIKAS GRUPA SIA
3	CĒSU ALUS AS
4	LIVIKO SIA
5	BERLAT TRADING SIA
6	TRIALTO LATVIA SIA
7	BERLAT GRUPA SIA
8	MAXIMA LATVIJA SIA
9	VIA 3L LATVIA SIA
10	RIMI LATVIA SIA
11	MV LATVIA SIA
12	MERKURS-RIGANTE SIA
13	CIDO GRUPA SIA
14	ALDARIS AS
15	TABAKAS NAMS GRUPA SIA
16	EIROVĪNS SIA
17	VOLDEMĀRS SIA
18	BALTIC XL SIA
19	TĀLBERGS SIA
20	ATLAS SIA

**Lielākie komersanti\* pēc patēriņam Latvijā nodotā  
alus apjoma 2020.gada 12 mēnešos**

N.p.k.	Komersanta nosaukums
1	CĒSU ALUS AS
2	ALDARIS AS
3	CIDO GRUPA SIA
4	PRODIMPEKSS LOĢISTIKAS GRUPA SIA
5	TĒRVETES AL AS
6	PIEBALGAS ALUS SIA
7	BAUSKAS ALUS SIA
8	VALMIERMUIŽAS ALUS SIA
9	RITALEKS SIA
10	UŽAVAS ALUS SIA
11	LATVIJAS ALUS SIA
12	ALUS NAMS SIA
13	RĒZEKNIS BRYUVERS SIA
14	ILGEZEEM SIA
15	TĀLBERGS SIA
16	MERKURS-RIGANTE SIA
17	VIA 3L LATVIA SIA
18	ABULA SIA
19	MAXIMA LATVIJA SIA
20	KRĀSLAVAS AVOTS SIA

\* Lielākie komersanti, kas alkoholiskos dzērienus nodod patēriņam Latvijā, tas ir, alkoholisko dzērienu ražotāji un importētāji