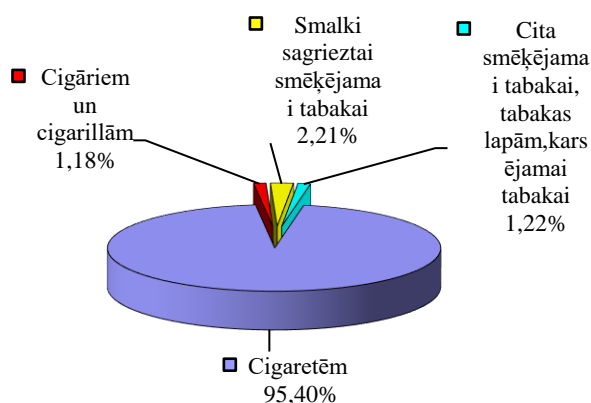


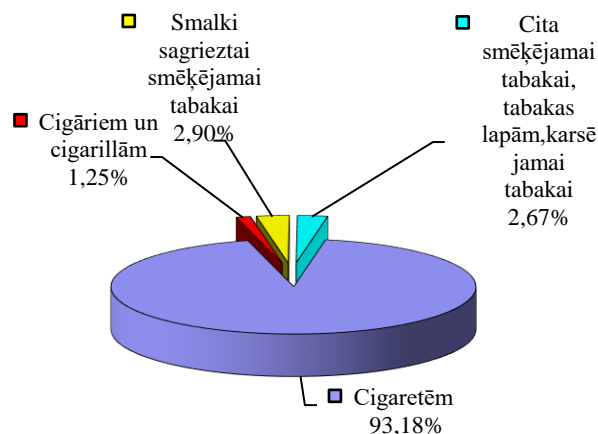
**Aprēķinātā akcīzes nodokļa struktūra par tabakas izstrādājumiem (tūkst. EUR)
 2020.gada 12 mēnešos**

Tabakas izstrādājumu veids	2019.gada 12 mēnešos	2020.gada 12 mēnešos	Izmaiņa	
			tūkst. EUR	%
Cigaretēm	216 997,70	208 870,19	-8 128	-3,7
Cigāriem un cigarillām	2 677,58	2 811,60	134	5,0
Smalki sagrieztai smēķējamai tabakai	5 019,01	6 491,89	1 473	29,3
Cita smēķējamai tabakai, tabakas lapām,karsējamai tabakai	2 772,91	5 991,27	3 218	-
Kopā	227 467,20	224 164,95	-3 302	-1,5

**Aprēķinātā akcīzes nodokļa struktūra*
 (% no EUR) 2019.gada 12 mēnešos**



**Aprēķinātā akcīzes nodokļa struktūra*
 (% no EUR) 2020.gada 12 mēnešos**



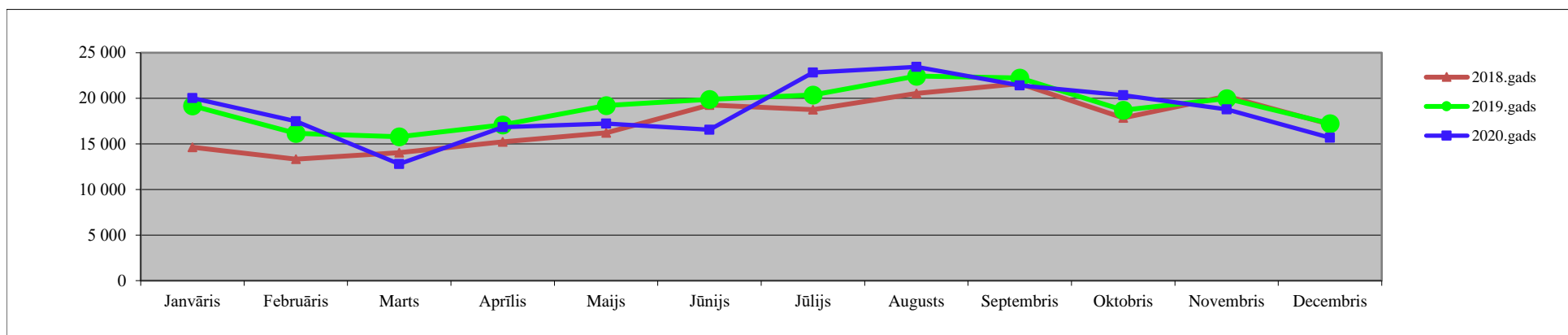
**Aprēķinātā akcīzes nodokļa struktūra par tabakas izstrādājumiem (tūkst. EUR)
 2020.gada decembris**

Tabakas izstrādājumu veids	2019.gada decembrī	2020.gada decembrī	Izmaiņa	
			tūkst. EUR	%
Cigaretēm	17 986,04	18 160,33	174	1,0
Cigāriem un cigarillām	171,49	124,59	-47	-27,3
Smalki sagrieztai smēķējamai tabakai	470,34	670,96	201	42,7
Cita smēķējamai tabakai, tabakas lapām,karsējamai tabakai	348,96	986,13	637	-
Kopā	18 976,83	19 942,01	965	5,1

* Pamatojoties uz Akcīzes nodokļa deklarācijās aprēķināto akcīzes nodokli (neiekļaujot muitā aprēķināto akcīzes nodokļa maksājumu summas)

**Iekasētais akcīzes nodoklis par tabakas izstrādājumiem
Pēc Valsts kases datiem (tūkst. EUR)**

Periods	Janvāris	Februāris	Marts	Aprīlis	Maijs	Jūnijs	Jūlijs	Augusts	Septembris	Oktobris	Novembris	Decembris	12 mēnešos
2018.gads	14 628,6	13 327,1	14 033,4	15 230,3	16 210,1	19 271,5	18 747,8	20 534,5	21 608,1	17 857,1	20 220,6	17 135,4	208 804,5
2019.gads	19 191,4	16 151,1	15 784,8	17 088,8	19 197,0	19 894,2	20 363,6	22 443,5	22 238,8	18 695,9	19 962,6	17 217,5	228 229,0
2020.gads	20 036,4	17 487,4	12 794,7	16 842,3	17 224,0	16 548,7	22 823,5	23 446,2	21 405,6	20 344,8	18 786,8	15 685,1	223 425,4
Izmaiņa 2020/2019	4,4%	8,3%	-18,9%	-1,4%	-10,3%	-16,8%	12,1%	4,5%	-3,7%	8,8%	-5,9%	-8,9%	-2,1%



Akcīzes nodokļa likmju izmaiņas tabakai

Tabakas izstrādājumu veids	2017.gada 1.janvāris	2017.gada 1.jūlijs	2018.gada 1.janvāris	2018.gada 1.jūlijs	2019.gada 1.janvāris	2019.gada 1.jūlijs	2020.gada 1.janvāris
Cigaretes (par 1000 cigaretēm)	56,20+25%*, bet ne mazāk kā 93,70 euro par 1000 cigaretēm	67,00+20%*, bet ne mazāk kā 99,00 euro par 1000 cigaretēm	67,00+20%*, bet ne mazāk kā 99,00 euro par 1000 cigaretēm	74,60+20%*, bet ne mazāk kā 109,20 euro par 1000 cigaretēm	74,60+20%*, bet ne mazāk kā 109,20 euro par 1000 cigaretēm	78,70+20%*, bet ne mazāk kā 114,70 euro par 1000 cigaretēm	78,70+20%*, bet ne mazāk kā 114,70 euro par 1000 cigaretēm
Cigāri un cigarillas (par 1000 gab.)	58	58	73	73	88	88	95,2
Smēķējamā tabaka (par 1 kg):	62	62	66	66	70		
Smalki sagriezta tabaka cigarešu uztīšanai						70	75
Cita smēķējamā tabaka							
Tabakas lapas (par 1 kg)	62	62	66	66	70	70	75
Karsējamā tabaka (par 1 kg)	62	62	66	66	70	70	75

* procenti no maksimālās mazumtirdzniecības cenas

TABAKAS IZSTRĀDĀJUMU APRĪTE 2020.gada 12 mēnešos

Pamatdati par cigarešu IZCELSMI

1.tabula

Tabakas izstrādājumu:	2019.gada 12 mēnešos	2020.gada 12 mēnešos	Starpība	Izmaiņas %
Saražoto cigarešu apjoms (tūkst.gab.)	0	0	0	-
Ievests, importēts Latvijā:				
Cigaretes (tūkst.gab.)	4 173 797	3 767 295	-406 502	-9,7
Cigāri un cigarillas (tūkst.gab.)	65 733	98 933	33 200	50,5
Smēķējamā tabaka (kg)	85 984	107 088	21 104	24,5
Karsējamā tabaka (kg)	197 119	174 238	-22 881	-11,6
Tabakas lapas (kg)	236 578	194 650	-41 928	-17,7

Pamatdati par patēriņam Latvijā nodotajiem tabakas izstrādājumiem

2.tabula

Tabakas izstrādājumu:	2019.gada 12 mēnešos	2020.gada 12 mēnešos	Starpība	Izmaiņas %
Patēriņam Latvijā nodotais apjoms, tai skaitā:				
Cigaretes (tūkst.gab.)	1 902 274	1 803 470	-98 804	-5,2
Cigāri un cigarillas (tūkst.gab.)	29 429	30 194	765	2,6
Smēķējamā tabaka (kg)	78 041	93 370	15 329	19,6
Karsējamā tabaka (kg)	33 033	72 355	39 322	-
Tabakas lapas (kg)	0	1	1	-
Mazumtirdzniecībai novirzītās produkcijas daudzums:				
Cigaretes (tūkst.gab.)	1 906 896	1 816 525	-90 371	-4,7
Cigāri un cigarillas (tūkst.gab.)	30 150	29 199	-951	-3,2
Smēķējamā tabaka (kg)	77 576	93 758	16 182	20,9
Karsējamā tabaka (kg)	32 209	72 002	39 793	-
Tabakas lapas (kg)	0	0	0	-
Kuģu, lidmašīnu un beznodokļu veikalu apgāde:				
Cigaretes (tūkst.gab.)	43 953	30 662	-13 291	-30,2
Cigāri un cigarillas (tūkst.gab.)	62	42	-20	-32,3
Smēķējamā tabaka (kg)	155	128	-27	-17,4
Karsējamā tabaka (kg)	0	105	105	-

Pamatdati par tabakas izstrādājumu IZVEŠANU no Latvijas

3.tabula

Tabakas izstrādājumu:	2019.gada 12 mēnešos	2020.gada 12 mēnešos	Starpība	Izmaiņas %
Uz citām valstīm izvestās produkcijas apjoms:				
Cigaretes (tūkst.gab.)	2 251 012	1 979 993	-271 019	-12,0
Cigāri un cigarillas (tūkst.gab.)	48 433	58 021	9 588	19,8
Smēķējamā tabaka (kg)	15 520	12 231	-3 289	-21,2
Karsējamā tabaka (kg)	142 945	118 717	-24 228	-16,9
Tabakas lapas (kg)	236 578	194 650	-41 928	-17,7
Nosūtīts citai ES dalībvalstij:				
Cigaretes (tūkst.gab.)	2 112 342	1 863 080	-249 262	-11,8
Cigāri un cigarillas (tūkst.gab.)	48 198	57 601	9 403	19,5
Smēķējamā tabaka (kg)	10 712	12 225	1 513	14,1
Karsējamā tabaka (kg)	139 160	117 524	-21 636	-15,5
Tabakas lapas (kg)	236 578	194 650	-41 928	-17,7
Eksporēts:				
Cigaretes (tūkst.gab.)	138 670	116 913	-21 757	-15,7
Cigāri un cigarillas (tūkst.gab.)	235	420	185	78,7
Smēķējamā tabaka (kg)	4 808	6	-4 802	-99,9
Karsējamā tabaka (kg)	3785	1193	-2 592	-68,5

Anālītiskajā materiālā un pielikumos apkopota informācija no VID informācijas sistēmās iesniegtajiem pārskatiem uz datu apkopošanas brīdi. Informācija turpmākajās publikācijās var tikt precizēta.

TABAKAS IZSTRADAJUMU APRĪTE 2020.gada decembris

Pamatdati par cigarešu IZCELSMI

1.tabula

Tabakas izstrādājumu:	2019.gada decembris	2020.gada decembris	Starpība	Izmaiņas %
Saražoto cigarešu apjoms (tūkst.gab.)	0	0	0	-
Ievests, importēts Latvijā:				
Cigaretes (tūkst.gab.)	306 586	238 173	-68 413	-22,3
Cigāri un cigarillas (tūkst.gab.)	3 164	17 078	13 914	-
Smēķējamā tabaka (kg)	6 681	8 863	2 182	32,7
Karsējamā tabaka (kg)	13 647	2 169	-11 478	-84,1
Tabakas lapas (kg)	30 690	0	-30 690	-

Pamatdati par patēriņam Latvijā nodotajiem tabakas izstrādājumiem

2.tabula

Tabakas izstrādājumu:	2019.gada decembris	2020.gada decembris	Starpība	Izmaiņas %
Patēriņam Latvijā nodotais apjoms, tai skaitā:				
Cigaretes (tūkst.gab.)	155 919	154 198	-1 721	-1,1
Cigāri un cigarillas (tūkst.gab.)	2 736	2 966	230	8,4
Smēķējamā tabaka (kg)	7 251	9 468	2 217	30,6
Karsējamā tabaka (kg)	4 454	12 461	8 007	-
Tabakas lapas (kg)	0	0	0	-
Mazumtirdzniecībai novirzītās produkcijas daudzums:				
Cigaretes (tūkst.gab.)	153 267	159 150	5 883	3,8
Cigāri un cigarillas (tūkst.gab.)	2 165	2 846	681	31,5
Smēķējamā tabaka (kg)	6 997	10 063	3 066	43,8
Karsējamā tabaka (kg)	4 297	12 209	7 912	-
Tabakas lapas (kg)	0	0	0	-
Kuģu, lidmašīnu un beznodokļu veikalū apgāde:				
Cigaretes (tūkst.gab.)	3 149	2 503	-646	-20,5
Cigāri un cigarillas (tūkst.gab.)	5	22	17	-
Smēķējamā tabaka (kg)	14	37	23	-
Karsējamā tabaka (kg)	0	7	7	-

Pamatdati par tabakas izstrādājumu IZVEŠANU no Latvijas

Tabakas izstrādājumu:	2019.gada decembris	2020.gada decembris	Starpība	Izmaiņas %
Uz citām valstīm izvestās produkcijas apjoms:				
Cigaretes (tūkst.gab.)	171 205	151 583	-19 622	-11,5
Cigāri un cigarillas (tūkst.gab.)	3 285	6 895	3 610	-
Smēķējamā tabaka (kg)	1 058	1 509	451	42,6
Karsējamā tabaka (kg)	11 543	936	-10 607	-91,9
Tabakas lapas (kg)	30 690	27 700	-2 990	-9,7
Nosūtīts citai ES dalībvalstij:				
Cigaretes (tūkst.gab.)	150 030	146 310	-3 720	-2,5
Cigāri un cigarillas (tūkst.gab.)	3 279	6 790	3 511	-
Smēķējamā tabaka (kg)	1 055	1 509	454	43,0
Karsējamā tabaka (kg)	11 543	936	-10 607	-91,9
Tabakas lapas (kg)	30 690	27 700	-2 990	-9,7
Eksportēts:				
Cigaretes (tūkst.gab.)	21 175	5 273	-15 902	-75,1
Cigāri un cigarillas (tūkst.gab.)	6	105	99	-
Smēķējamā tabaka (kg)	3	0	-3	-
Karsējamā tabaka (kg)	0	0	0	-

Analītiskajā materiālā un pielikumos apkopota informācija no VID informācijas sistēmās iesniegtajiem pārskatiem uz datu apkopošanas brīdi. Informācija turpmākajās publikācijās var tikt precizēta.

Populārākās cigaretes
pēc patēriņam Latvijā nodotā apjoma
2020.gada 12 mēnešos

Nr.p.k.	Cigarešu marka
1.	WINSTON
2.	MARLBORO
3.	L&M
4.	CHESTERFIELD
5.	LD
6.	ROTHMANS
7.	CAINES
8.	KENT
9.	CAMEL
10.	LUCKY STRIKE

Lielākie komersanti pēc patēriņam Latvijā nodotā
tabakas izstrādājumu apjoma
2020.gada 12 mēnešos

Nr.p.k.	Komersanta nosaukums
1.	BALTIC SALES NETWORK SIA
2.	PHILIP MORRIS LATVIA SIA
3.	MV LATVIA SIA

cigāru un cigarillu apjoma

1.	PHILIP MORRIS LATVIA SIA
2.	RASTA 1 SIA
3.	BALTIC SALES NETWORK SIA

smēķējamās/ karsējamās tabakas apjoma

1.	BALTIC SALES NETWORK SIA
2.	TABAKAS NAMS GRUPA SIA
3.	RASTA 1 SIA

Analītiskajā materiālā un pielikumos apkopota informācija no VID informācijas sistēmās iesniegtajiem pārskatiem uz datu apkopošanas brīdi. Informācija turpmākajās publikācijās var tikt precizēta.