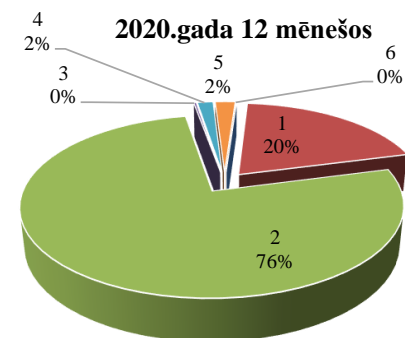
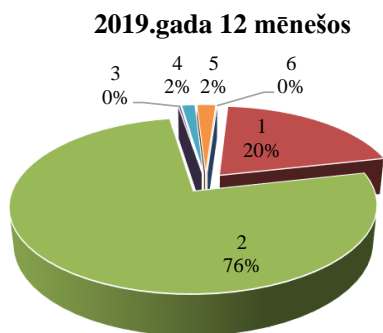


### Aprēķinātais akcīzes nodoklis naftas produktiem (degvielai) 2020.gada 12 mēnešos (tūkst.EUR)

Nr.	Naftas veids	2019.gada 12 mēnešos	2020.gada 12 mēnešos	Izmaiņa	
				tūkst.EUR	%
1	Svinu nesaturošs benzīns, tā aizstājējprodukti un komponenti	108 833,56	110 624,02	1 790	1,6
2	Dīzeļdegviela (gāzeļļa), tās aizstājējprodukti un komponenti	405 260,15	426 533,63	21 273	5,2
3	Iezīmētā dīzeļdegviela (gāzeļļa), tās aizstājējprodukti un komponenti	1 405,73	1 406,73	1	0,1
4	Iezīmētā dīzeļdegviela, ko izmanto 14.panta 2.2 daļā noteiktajiem mērķiem (lauksaimniecībai)	7 634,63	8 966,42	1 332	17,4
5	Naftas gāzes un pārējie gāzveida ogļūdeņraži	10 769,18	11 418,21	649	6,0
6	Pārējie	141,79	118,64	-23	-16,3
<b>Kopā</b>		<b>534 045,03</b>	<b>559 067,64</b>	<b>25 023</b>	<b>4,7</b>



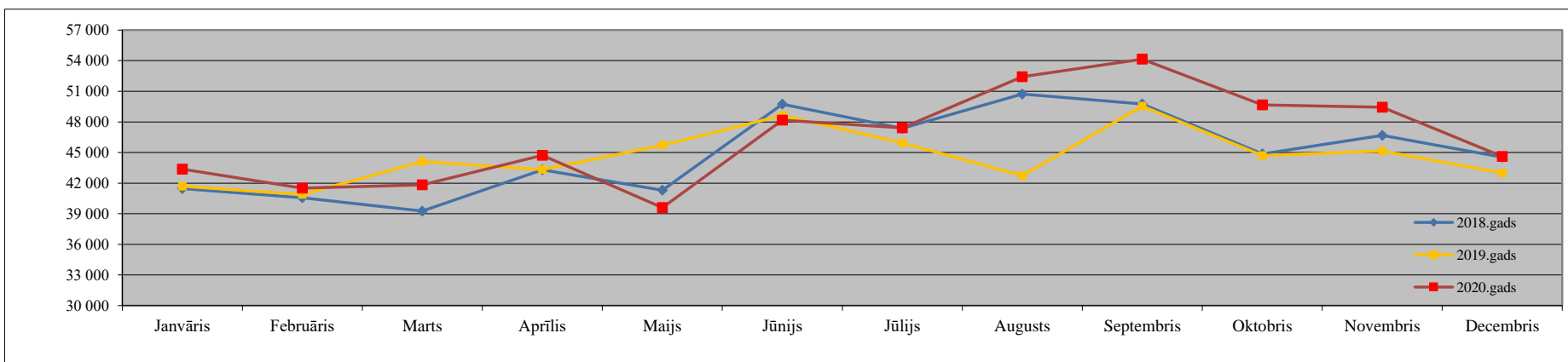
### Aprēķinātais akcīzes nodoklis naftas produktiem (degvielai) 2020.gada decembrī (tūkst.EUR)

Nr.	Naftas veids	2019.gada decembrī	2020.gada decembrī	Izmaiņa	
				tūkst.EUR	%
1	Svinu nesaturošs benzīns, tā aizstājējprodukti un komponenti	8 857,88	8 193,33	-665	-7,5
2	Dīzeļdegviela (gāzeļļa), tās aizstājējprodukti un komponenti	32 632,22	35 971,70	3 339	10,2
3	Iezīmētā dīzeļdegviela (gāzeļļa), tās aizstājējprodukti un komponenti	154,66	158,47	4	2,5
4	Iezīmētā dīzeļdegviela, ko izmanto 14.panta 2.2 daļā noteiktajiem mērķiem (lauksaimniecībai)	535,55	467,51	-68	-12,7
5	Naftas gāzes un pārējie gāzveida ogļūdeņraži	892,89	854,96	-38	-4,2
6	Pārējie	12,62	16,35	4	29,5
<b>Kopā</b>		<b>43 085,83</b>	<b>45 662,32</b>	<b>2 576</b>	<b>6,0</b>

### Iekasētais akcīzes nodoklis par naftas produktiem (degvielu)

Pēc Valsts kases datiem (tūkst. EUR)

Periods	Janvāris	Februāris	Marts	Aprīlis	Maijs	Jūnijs	Jūlijs	Augusts	Septembris	Oktobris	Novembris	Decembris	12 mēnešos
2018.gads	41 471,6	40 573,7	39 266,2	43 301,0	41 312,0	49 741,9	47 372,6	50 729,2	49 768,0	44 873,7	46 688,2	44 549,5	<b>539 647,4</b>
2019.gads	41 702,0	40 879,0	44 099,0	43 332,7	45 714,5	48 641,1	45 939,4	42 727,6	49 551,3	44 694,4	45 150,4	42 997,3	<b>535 428,5</b>
2020.gads	43 370,4	41 504,5	41 829,4	44 737,4	39 597,8	48 170,4	47 425,7	52 433,4	54 144,2	49 657,8	49 426,5	44 609,6	<b>556 906,9</b>
Izmaiņa 2020/2019	4,0%	1,5%	-5,1%	3,2%	-13,4%	-1,0%	3,2%	22,7%	9,3%	11,1%	9,5%	3,7%	4,0%



## Akcīzes nodokļa likmju izmaiņas naftas produktiem

	2015.gads	2016.gads	2018.gads	2020.gads
	01.01.	01.01.	01.01.	01.01.
	(EUR)	(EUR)	(EUR)	(EUR)
Svinu nesaturošais benzīns (par 1000 l) <sup>1</sup>	411,21	436	476	509
Svinu nesaturošais benzīns, kuram tiek pievienots etilspirts (bio 85%) (par 1000 l) <sup>2</sup>	123,36 <small>(absolūtā spirta saturs no 70 līdz 85 tilpumprocentiem (ieskaitot))</small>	131 <small>(absolūtā spirta saturs no 70 līdz 85 tilpumprocentiem (ieskaitot))</small>	142,80 <small>(absolūtā spirta saturs no 70 līdz 85 tilpumprocentiem (ieskaitot))</small>	152,7 <small>(absolūtā spirta saturs no 70 līdz 85 tilpumprocentiem (ieskaitot))</small>
Svinu saturošais benzīns (par 1000 l)	455,32	455,32	594	594
Dīzeļdegviela (par 1000 l) <sup>3</sup>	332,95	341	372	414
Biodīzeļdegviela (par 1000 l) <sup>4</sup>	0	0	0	0
Petroleja (par 1000 l)	332,95	341	372	414
Degvielleļļa (par 1000 kg)	15,65	15,65	15,65	15,65
Degvielleļļa (par 1000 l) <sup>5</sup>	332,95	341	372	414
Naftas gāzes un pārējie gāzeida ogļūdenraži (par 1000 kg) <sup>6</sup>	161	206	244	285
Marķētā degviela (par 1000 l)	56,91	56,91	56,91	56,91
Marķētā degviela (bio 5%) (par 1000 l)	21,34	21,34	21,34	21,34
Dīzeļdegviela (par 1000 l) lauksaimniekiem <sup>7</sup>	50 no 01.07.2015	50	55,80 no 01.07.2018	62,10

<sup>1</sup> t.sk., svinu nesaturošais benzīns, kuram tiek pievienots etilspirts, kas iegūts no lauksaimniecības izejvielām un kas ir dehidrēts (ar spirta saturu vismaz 99,5 tilpumprocenti) un absolūtā spirta saturs veido 10,0 tilpumprocentus no kopējā produktu daudzuma

<sup>2</sup> etilspirts, kas iegūts no lauksaimniecības izejvielām un ir dehidratēts (ar spirta saturu vismaz 99,5 tilpumprocenti) un absolūtā spirta saturs veido no 70,0 līdz 85,0 tilpumprocentus no kopējā produktu daudzuma

<sup>3</sup> t.sk. dīzeļdegviela bio, kur biodīzeļdegviela vai rapšu sēklu eļļa veido no 7 līdz 30 (neieskaitot) tilpumprocentiem no kopējā naftas produktu daudzuma un biodīzeļdegviela, kas nav iegūta no rapšu sēklu eļļas

<sup>4</sup> biodīzeļdegviela, kas pilnībā iegūta no rapšu sēklu eļļas un rapšu sēklu eļļa, kuru realizē vai izmanto par kurināmo vai degvielu

<sup>5</sup> degvielleļļai, kuras kolometriskais indekss ir mazāks par 2,0 un kinemātiskā viskozitāte 50o C ir mazāka par 25 mm<sup>2</sup>/s, tās aizstājējproduktiem un komponentiem

<sup>6</sup> ja piegādā izmantošanai par kurināmo - 0 EUR

<sup>7</sup> dīzeļdegviela (gāzeļļas) un tāda dīzeļdegviela (gāzeļļa), kurai pievienota no rapšu sēklām iegūta biodīzeļdegviela un kuru izmanto atbilstoši likuma 18.panta piektajā daļā minētajam veidam, mērķiem un nosacījumiem (lauksaimniecības produkcijas ražošanai, lauksaimniecības zemes apstrādei, kā arī tādas meža vai purva zemes apstrādei, kur kultivē dzērvenes vai mellenes un zemes zem zivju dīķiem apstrādei, ja ir nodrošināti minimālie ieņēmumi no lauksaimnieciskās ražošanas)

## NAFTAS PRODUKTU (DEGVIELAS) APRĪTE 2020.gada 12 mēneši

### 1. Pamatdati par naftas produktu (degvielas) kopējo NODOŠANU PATĒRĪNAM (1.1.Ražots un nodots patēriņam +1.2.nodots patēriņam)

Naftas produktu (degvielas)	2019.gada 12 mēneši	2020.gada 12 mēneši	Starpība	Izmaiņas %
<b>Nodots patēriņam (t), tai skaitā</b>	<b>1 391 342</b>	<b>1 285 924</b>	<b>-105 418</b>	<b>-7,6</b>
Benzīns*	175 131	166 832	-8 299	-4,7
Biobenzīns (E85)	57	59	2	3,5
Dīzeļdegviela**	946 467	891 192	-55 275	-5,8
Biodīzeļdegviela (100%)	143	195	52	36,4
Dīzeļdegviela lauksaimniekiem***	114 147	120 453	6 306	5,5
Petroleja	67 684	25 524	-42 160	-62,3
Autogāze	44 074	39 731	-4 343	-9,9
Kurināmā gāze	35 010	34 477	-533	-1,5
Degvielleļļa	2 435	1 756	-679	-27,9
Citi	6 194	5 705	-489	-7,9

### 1.1. Pamatdati par naftas produktu (degvielas) RAŽOŠANU (naftas produktu (degvielas) ražošana, sajaukšana, apstrāde, pārstrāde un fusēšana)

Naftas produktu (degvielas)	2019.gada 12 mēneši	2020.gada 12 mēneši	Starpība	Izmaiņas %
<b>Saražots (t), tai skaitā</b>	<b>1 184 798</b>	<b>1 267 446</b>	<b>82 648</b>	<b>7,0</b>
Benzīns*	150 640	134 499	-16 141	-10,7
Biobenzīns (E85)	57	59	2	3,5
Dīzeļdegviela**	878 386	916 897	38 511	4,4
Biodīzeļdegviela (100%)	82 704	86 652	3 948	4,8
Petroleja	190	161	-29	-15,3
Sašķīdinātā naftas gāze	47 117	36 661	-10 456	-22,2
Degvielleļļa	15 491	0	-15 491	-100,0
Citi	10 213	92 517	82 304	-
<b>Nodots patēriņam (t), tai skaitā</b>	<b>902 229</b>	<b>919 828</b>	<b>17 599</b>	<b>2,0</b>
Benzīns*	126 352	116 090	-10 262	-8,1
Biobenzīns (E85)	57	59	2	3,5
Dīzeļdegviela**	653 536	678 912	25 376	3,9
Biodīzeļdegviela (100%)	69	67	-2	-2,9
Dīzeļdegviela lauksaimniekiem***	96 948	99 766	2 818	2,9
Petroleja	23	17	-6	-26,1
Autogāze	14 698	13 555	-1 143	-7,8
Kurināmā gāze	10 292	11 060	768	7,5
Citi	254	302	48	18,9

### 1.2. Pamatdati par naftas produktu (degvielas) NODOŠANU PATĒRĪNAM

Naftas produktu (degvielas)	2019.gada 12 mēneši	2020.gada 12 mēneši	Starpība	Izmaiņas %
<b>Nodots patēriņam (t), tai skaitā</b>	<b>489 113</b>	<b>366 096</b>	<b>-123 017</b>	<b>-25,2</b>
Benzīns*	48 779	50 742	1 963	4,0
Dīzeļdegviela**	292 931	212 280	-80 651	-27,5
Biodīzeļdegviela (100%)	74	128	54	73,0
Dīzeļdegviela lauksaimniekiem***	17 199	20 687	3 488	20,3
Petroleja	67 661	25 507	-42 154	-62,3
Autogāze	29 376	26 176	-3 200	-10,9
Kurināmā gāze	24 718	23 417	-1 301	-5,3
Degvielleļļa	2 435	1 756	-679	-27,9
Citi	5 940	5 403	-537	-9,0

**2. Naftas produktu (degvielas) KOPEJĀ REALIZĀCIJA (2.1.+2.2.+2.3.+2.4)**

Naftas produktu (degvielas)	2019.gada 12 mēneši	2020.gada 12 mēneši	Starpība	Izmaiņas %
<b>Kopā (t), tai skaitā</b>	<b>1 393 423</b>	<b>1 286 016</b>	<b>-107 407</b>	<b>-7,7</b>
Benzīns*	174 954	166 635	-8 319	-4,8
Biobenzīns (E85)	60	64	4	6,7
Dīzeļdegviela**	947 766	890 441	-57 325	-6,0
Biodīzeļdegviela (100%)	73	151	78	-
Dīzeļdegviela lauksaimniekiem***	114 100	120 481	6 381	5,6
Petroleja	67 684	25 524	-42 160	-62,3
Autogāze	45 119	40 511	-4 608	-10,2
Kurināmā gāze	35 008	34 454	-554	-1,6
Degvielaļļa	2 425	1 827	-598	-24,7
Citi	6 234	5 928	-306	-4,9

**2.1. MAZUMTIRDZNIECĪBĀ realizētā produkcija**

Naftas produktu (degvielas)	2019.gada 12 mēneši	2020.gada 12 mēneši	Starpība	Izmaiņas %
<b>Realizētā produkcija (t), tai skaitā</b>	<b>965 310</b>	<b>930 343</b>	<b>-34 967</b>	<b>-3,6</b>
Benzīns*	173 142	164 613	-8 529	-4,9
Biobenzīns (E85)	60	64	4	6,7
Dīzeļdegviela**	722 268	702 510	-19 758	-2,7
Biodīzeļdegviela (100%)	12	10	-2	-16,7
Dīzeļdegviela lauksaimniekiem***	27 246	25 335	-1 911	-7,0
Autogāze	42 582	37 811	-4 771	-11,2

**2.2. LIETOTĀJIEM (vairumtirdzniecībā) realizētā produkcija**

Naftas produktu (degvielas)	2019.gada 12 mēneši	2020.gada 12 mēneši	Starpība	Izmaiņas %
<b>Realizētā produkcija (t), tai skaitā</b>	<b>375 318</b>	<b>310 743</b>	<b>-64 575</b>	<b>-17,2</b>
Benzīns*	834	725	-109	-13,1
Dīzeļdegviela**	181 041	150 804	-30 237	-16,7
Biodīzeļdegviela (100%)	59	118	59	100,0
Dīzeļdegviela lauksaimniekiem***	86 854	95 146	8 292	9,5
Petroleja	67 668	25 502	-42 166	-62,3
Autogāze	2 145	2 294	149	6,9
Kurināmā gāze	34 980	34 427	-553	-1,6
Degvielaļļa	1 518	1 443	-75	-4,9
Citi	219	284	65	29,7

**2.3. MARKĒTĀS dīzeļdegvielas realizācija (t.sk. bio vismaz 5%)**

Naftas produktu (degvielas)	2019.gada 12 mēneši	2020.gada 12 mēneši	Starpība	Izmaiņas %
<b>Kopā (t), tai skaitā</b>	<b>39 642</b>	<b>32 960</b>	<b>-6 682</b>	<b>-16,9</b>
- Fiziskām personām	2 999	3 208	209	7,0
- Juridiskām personām	18 960	17 499	-1 461	-7,7
- Kuģu apgāde	12 972	7 936	-5 036	-38,8
- Izmantošanai brīvostās un brīvajās zonās	4 711	4 317	-394	-8,4

**2.4. Naftas produktu (degvielas) izlietojums savam patēriņam, citiem mērķiem**

Naftas produktu (degvielas)	2019.gada 12 mēneši	2020.gada 12 mēneši	Starpība	Izmaiņas %
<b>Realizētā produkcija (t), tai skaitā</b>	<b>13 153</b>	<b>11 970</b>	<b>-1 183</b>	<b>-9,0</b>
Benzīns*	978	1 297	319	32,6
Dīzeļdegviela**	4 815	4 167	-648	-13,5
Biodīzeļdegviela (100%)	2	23	21	-
Petroleja	16	22	6	37,5
Autogāze	392	406	14	3,6
Kurināmā gāze	28	27	-1	-3,6
Degvielaļļa	907	384	-523	-57,7
Citi	6 015	5 644	-371	-6,2

**3. Pamatdati par naftas produktu (degvielas) nosūtīšanu atliktajā nodokļu maksāšanas režīmā**  
(t.sk. izlaists patēriņam, pēc tam nosūtīts) (4.1. Nosūtīts uz citu ES dalībvalsti+ 4.2. Eksportēts)

Naftas produktu (degvielas)	2019.gada 12 mēneši	2020.gada 12 mēneši	Starpība	Izmaiņas %
<b>Kopā (t), tai skaitā</b>	<b>375 649</b>	<b>411 916</b>	<b>36 267</b>	<b>9,7</b>
Benzīns*	24 870	17 706	-7 164	-28,8
Dīzeļdegviela**	111 759	96 974	-14 785	-13,2
Biodīzeļdegviela (100%)	76 957	70 540	-6 417	-8,3
Petroleja	174	144	-30	-17,2
Sašķīdinātā naftas gāze	121 856	125 656	3 800	3,1
Degviela	15 653	0	-15 653	-100,0
Citi	24 380	100 896	76 516	-

**3.1. Nosūtīts uz citu ES dalībvalsti**

Naftas produktu (degvielas)	2019.gada 12 mēneši	2020.gada 12 mēneši	Starpība	Izmaiņas %
<b>Nosūtīts citai ES dalībvalstij (t), tai skaitā</b>	<b>366 609</b>	<b>373 280</b>	<b>6 671</b>	<b>1,8</b>
Benzīns*	24 420	17 141	-7 279	-29,8
Dīzeļdegviela**	111 016	88 794	-22 222	-20,0
Biodīzeļdegviela (100%)	76 957	70 540	-6 417	-8,3
Petroleja	92	0	-92	-100,0
Sašķīdinātā naftas gāze	115 276	100 677	-14 599	-12,7
Degviela	15 653	0	-15 653	-100,0
Citi	23 195	96 128	72 933	-

**3.2. Eksportēts**

Naftas produktu (degvielas)	2019.gada 12 mēneši	2020.gada 12 mēneši	Starpība	Izmaiņas %
<b>Eksportam (t), tai skaitā</b>	<b>9 040</b>	<b>38 636</b>	<b>29 596</b>	<b>-</b>
Benzīns*	450	565	115	25,6
Dīzeļdegviela**	743	8 180	7 437	-
Sašķīdinātā naftas gāze	6 580	24 979	18 399	-
Petroleja	82	144	62	75,6
Citi	1 185	4 768	3 583	-

\* t.sk. benzīns bio

\*\* t.sk. dīzeļdegviela bio, marķētā dīzeļdegviela, marķētā dīzeļdegviela bio

\*\*\* t.sk. dīzeļdegviela lauksaimniecībai

## NAFTAS PRODUKTU (DEGVIELAS) APRĪTE 2020.gada decembris

### 1. Pamatdati par naftas produktu (degvielas) kopējo NODOŠANU PATĒRĪŅAM

(1.1.Ražots un nodots patēriņam +1.2.nodots patēriņam)

Naftas produktu (degvielas)	2019.gada decembris	2020.gada decembris	Starpība	Izmaiņas %
<b>Nodots patēriņam (t), tai skaitā</b>	<b>109 744</b>	<b>101 963</b>	<b>-7 781</b>	<b>-7,1</b>
Benzīns*	14 067	12 080	-1 987	-14,1
Dīzeļdegviela**	75 724	75 120	-604	-0,8
Biodīzeļdegviela (100%)	27	1	-26	-96,3
Dīzeļdegviela lauksaimniekiem***	7 939	6 217	-1 722	-21,7
Petroleja	5 230	1 652	-3 578	-68,4
Autogāze	3 504	3 008	-496	-14,2
Kurināmā gāze	2 672	3 172	500	18,7
Degvielleļļa	370	139	-231	-62,4
Citi	197	574	377	-

### 1.1. Pamatdati par naftas produktu (degvielas) RAŽOŠANU (naftas produktu (degvielas) ražošana, sajaukšana, apstrāde, pārstrāde un fasēšana)

Naftas produktu (degvielas)	2019.gada decembris	2020.gada decembris	Starpība	Izmaiņas %
<b>Saražots (t), tai skaitā</b>	<b>85 840</b>	<b>94 396</b>	<b>8 556</b>	<b>10,0</b>
Benzīns*	12 385	10 020	-2 365	-19,1
Dīzeļdegviela**	60 065	65 779	5 714	9,5
Biodīzeļdegviela (100%)	8 009	7 432	-577	-7,2
Petroleja	1	0	-1	-100,0
Sašķidrinātā naftas gāze	3 705	3 307	-398	-10,7
Citi	1 675	7 858	6 183	-
<b>Nodots patēriņam (t), tai skaitā</b>	<b>62 890</b>	<b>67 250</b>	<b>4 360</b>	<b>6,9</b>
Benzīns*	10 295	8 812	-1 483	-14,4
Dīzeļdegviela**	43 560	50 760	7 200	16,5
Biodīzeļdegviela (100%)	27	0	-27	-100,0
Dīzeļdegviela lauksaimniekiem***	6 909	5 449	-1 460	-21,1
Petroleja	1	0	-1	-100,0
Autogāze	1 210	1 028	-182	-15,0
Kurināmā gāze	875	1 175	300	34,3
Citi	13	26	13	100,0

### 1.2. Pamatdati par naftas produktu (degvielas) NODOŠANU PATĒRĪŅAM

Naftas produktu (degvielas)	2019.gada decembris	2020.gada decembris	Starpība	Izmaiņas %
<b>Nodots patēriņam (t), tai skaitā</b>	<b>46 840</b>	<b>34 713</b>	<b>-12 127</b>	<b>-25,9</b>
Benzīns*	3 772	3 268	-504	-13,4
Dīzeļdegviela**	32 164	24 360	-7 804	-24,3
Biodīzeļdegviela (100%)	0	1	1	-
Dīzeļdegviela lauksaimniekiem***	1 030	768	-262	-25,4
Petroleja	5 229	1 652	-3 577	-68,4
Autogāze	2 294	1 980	-314	-13,7
Kurināmā gāze	1 797	1 997	200	11,1
Degvielleļļa	370	139	-231	-62,4
Citi	184	548	364	-

**2. Naftas produktu (degvielas) KOPEJĀ REALIZĀCIJA (2.1.+2.2.+2.3.+2.4)**

Naftas produktu (degvielas)	2019.gada decembris	2020.gada decembris	Starpība	Izmaiņas %
<b>Kopā (t), tai skaitā</b>	<b>107 649</b>	<b>99 939</b>	<b>-7 710</b>	<b>-7,2</b>
Benzīns*	13 421	11 911	-1 510	-11,3
Biobenzīns (E85)	3	3	0	0,0
Dīzeļdegviela**	74 310	73 237	-1 073	-1,4
Dīzeļdegviela lauksaimniekiem***	7 903	6 315	-1 588	-20,1
Petroleja	5 230	1 653	-3 577	-68,4
Autogāze	3 460	2 941	-519	-15,0
Kurināmā gāze	2 669	3 172	503	18,8
Degvielleļļa	355	145	-210	-59,2
Citi	298	561	263	88,3

**2.1. MAZUMTIRDZNIECĪBĀ realizētā produkcija**

Naftas produktu (degvielas)	2019.gada decembris	2020.gada decembris	Starpība	Izmaiņas %
<b>Realizētā produkcija (t), tai skaitā</b>	<b>74 935</b>	<b>72 731</b>	<b>-2 204</b>	<b>-2,9</b>
Benzīns*	13 322	11 805	-1 517	-11,4
Biobenzīns (E85)	3	3	0	0,0
Dīzeļdegviela**	56 259	56 735	476	0,8
Biodīzeļdegviela (100%)	0	1	1	-
Dīzeļdegviela lauksaimniekiem***	2 080	1 460	-620	-29,8
Autogāze	3 271	2 727	-544	-16,6

**2.2. LIETOTĀJIEM (vairumtirdzniecībā) realizētā produkcija**

Naftas produktu (degvielas)	2019.gada decembris	2020.gada decembris	Starpība	Izmaiņas %
<b>Realizētā produkcija (t), tai skaitā</b>	<b>28 736</b>	<b>23 020</b>	<b>-5 716</b>	<b>-19,9</b>
Benzīns*	66	29	-37	-56,1
Dīzeļdegviela**	14 512	12 967	-1 545	-10,6
Dīzeļdegviela lauksaimniekiem***	5 823	4 855	-968	-16,6
Petroleja	5 230	1 652	-3 578	-68,4
Autogāze	160	184	24	15,0
Kurināmā gāze	2666	3 169	503	18,9
Degvielleļļa	267	139	-128	-47,9
Citi	12	25	13	-

**2.3. MARKĒTĀS dīzeļdegvielas realizācija (t.sk. bio vismaz 5%)**

Naftas produktu (degvielas)	2019.gada decembris	2020.gada decembris	Starpība	Izmaiņas %
<b>Kopā (t), tai skaitā</b>	<b>3 145</b>	<b>3 199</b>	<b>54</b>	<b>1,7</b>
- Fiziskām personām	348	446	98	28,2
- Juridiskām personām	1 814	1 791	-23	-1,3
- Kuģu apgāde	522	651	129	24,7
- Izmantošanai brīvistās un brīvajās zonās	461	311	-150	-32,5

**2.4. Naftas produktu (degvielas) izlietojums savam patēriņam, citiem mērķiem**

Naftas produktu (degvielas)	2019.gada decembris	2020.gada decembris	Starpība	Izmaiņas %
<b>Realizētā produkcija (t), tai skaitā</b>	<b>833</b>	<b>989</b>	<b>156</b>	<b>18,7</b>
Benzīns*	33	77	44	-
Dīzeļdegviela**	394	336	-58	-14,7
Petroleja	0	1	1	-
Autogāze	29	30	1	3,4
Kurināmā gāze	3	3	0	0,0
Degvielleļļa	88	6	-82	-93,2
Citi	286	536	250	87,4



**3. Pamatdati par naftas produktu (degvielas) nosūtīšanu atliktajā nodokļu maksāšanas režīmā**  
(t.sk. izlaists patēriņam, pēc tam nosūtīts) (4.1. Nosūtīts uz citu ES dalībvalsti+ 4.2. Eksportēts)

Naftas produktu (degvielas)	2019.gada decembris	2020.gada decembris	Starpība	Izmaiņas %
<b>Kopā (t), tai skaitā</b>	<b>30 070</b>	<b>37 532</b>	<b>7 462</b>	<b>24,8</b>
Benzīns*	1 782	1 171	-611	-34,3
Dīzeļdegviela**	9 066	11 564	2 498	27,6
Biodīzeļdegviela (100%)	5 515	7 489	1 974	35,8
Sašķīdinātā naftas gāze	11 268	9 393	-1 875	-16,6
Citi	2 439	7 915	5 476	-

**3.1. Nosūtīts uz citu ES dalībvalsti**

Naftas produktu (degvielas)	2019.gada decembris	2020.gada decembris	Starpība	Izmaiņas %
<b>Nosūtīts citai ES dalībvalstij (t), tai skaitā</b>	<b>29 518</b>	<b>33 203</b>	<b>3 685</b>	<b>12,5</b>
Benzīns*	1 777	1 140	-637	-35,8
Dīzeļdegviela**	9 005	10 342	1 337	14,8
Biodīzeļdegviela (100%)	5 515	7 489	1 974	35,8
Sašķīdinātā naftas gāze	11 052	6 340	-4 712	-42,6
Citi	2 169	7 892	5 723	-

**3.2. Eksportēts**

Naftas produktu (degvielas)	2019.gada decembris	2020.gada decembris	Starpība	Izmaiņas %
<b>Eksportam (t), tai skaitā</b>	<b>552</b>	<b>4 329</b>	<b>3 777</b>	<b>-</b>
Benzīns*	5	31	26	-
Dīzeļdegviela**	61	1 222	1 161	-
Sašķīdinātā naftas gāze	216	3 053	2 837	-
Citi	270	23	-247	-91,5

\* t.sk. benzīns bio

\*\* t.sk. dīzeļdegviela bio, marķētā dīzeļdegviela, marķētā dīzeļdegviela bio

**Lielākie komersanti pēc patēriņam nodotā naftas  
produktu (degvielas) apjoma 2020.gada 12 mēnešos**

**Komersanta nosaukums**

- 1 NESTE LATVIJA SIA
- 2 CIRCLE K LATVIA SIA
- 3 PIRMAS SIA
- 4 ORLEN LATVIJA SIA
- 5 VIRŠI-A AS
- 6 LATVIJAS PROPĀNA GĀZE SIA
- 7 ASTARTE-NAFTA SIA
- 8 STRAUJUPĪTE SIA
- 9 RDZ ENERGY SIA
- 10 LDZ RITOŠĀ SASTĀVA SERVISS SIA
- 11 INGRID A SIA
- 12 EVIJA SIA
- 13 INTERGAZ SIA
- 14 BALTIC GROUND SERVICES LV SIA
- 15 GULFSTREAM OIL SIA

**Lielākie komersanti pēc mazumtirdzniecībā realizētā  
degvielas apjoma 2020.gada 12 mēnešos**

- 1 NESTE LATVIJA SIA
- 2 CIRCLE K LATVIA SIA
- 3 VIADA BALTIJA AS
- 4 VIRŠI-A AS
- 5 EAST-WEST TRANSIT SIA
- 6 ASTARTE-NAFTA SIA
- 7 GOTIKA AUTO SIA
- 8 AUGSTCELTNE SIA
- 9 KOOL LATVIJA SIA
- 10 LATVIJAS PROPĀNA GĀZE SIA
- 11 INGRID A SIA
- 12 LATVIJAS NACIONĀLĀ NAFTAS KOMPĀNIJA SIA
- 13 DUS P5 SIA
- 14 KINGS SIA
- 15 NETOIL SIA