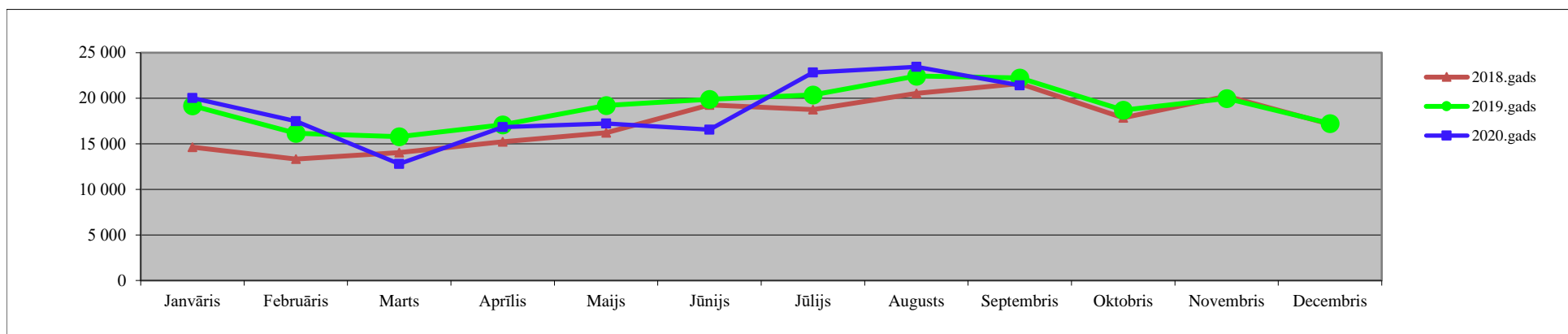


**Iekasētais akcīzes nodoklis par tabakas izstrādājumiem  
Pēc Valsts kases datiem (tūkst. EUR)**

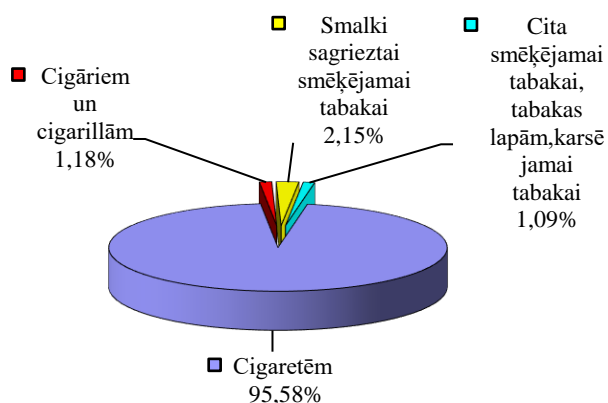
Periods	Janvāris	Februāris	Marts	Aprīlis	Maijs	Jūnijs	Jūlijs	Augusts	Septembris	Oktobris	Novembris	Decembris	<b>9 mēnešos</b>
2018.gads	14 628,6	13 327,1	14 033,4	15 230,3	16 210,1	19 271,5	18 747,8	20 534,5	21 608,1	17 857,1	20 220,6	17 135,4	<b>153 591,4</b>
2019.gads	19 191,4	16 151,1	15 784,8	17 088,8	19 197,0	19 894,2	20 363,6	22 443,5	22 238,8	18 695,9	19 962,6	17 217,5	<b>172 353,0</b>
2020.gads	20 036,4	17 487,4	12 794,7	16 842,3	17 224,0	16 548,7	22 823,5	23 446,2	21 405,6				<b>168 608,7</b>
Izmaiņa 2020/2019	4,4%	8,3%	-18,9%	-1,4%	-10,3%	-16,8%	12,1%	4,5%	-3,7%				-2,2%



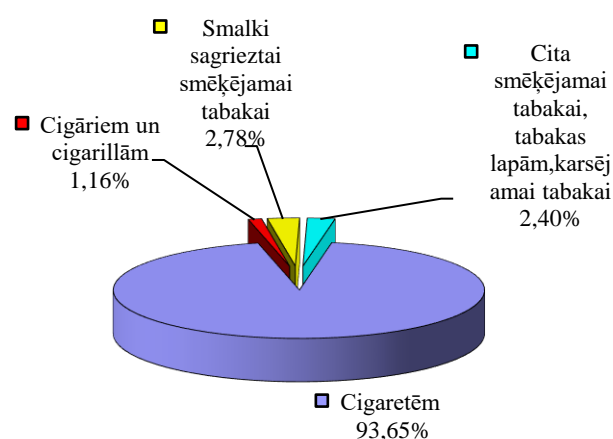
**Akcīzes nodokļa deklarācijās aprēķinātais  
 akcīzes nodoklis (tūkst. EUR) 2019.gada 9 mēnešos**

Tabakas izstrādājumu veids	2019.gada 9 mēnešos	2020.gada 9 mēnešos	Izmaiņa	
			tūkst. EUR	%
Cigaretēm	163 566,54	158 000,60	-5 566	-3,4
Cigāriem un cigarillām	2 013,05	1 949,80	-63	-3,1
Smalki sagrieztai smēķējamai tabakai	3 684,51	4 697,64	1 013	27,5
Cita smēķējamai tabakai, tabakas lapām,karsējamai tabakai	1 865,48	4 057,28	2 192	-
<b>Kopā</b>	<b>171 129,58</b>	<b>168 705,32</b>	<b>-2 424</b>	<b>-1,4</b>

2019.gada 9 mēnešos



2020.gada 9 mēnešos



**Akcīzes nodokļa deklarācijās aprēķinātais  
 akcīzes nodoklis (tūkst. EUR) 2019.gada septembris**

Tabakas izstrādājumu veids	2019.gada septembrī	2020.gada septembrī	Izmaiņa	
			tūkst. EUR	%
Cigaretēm	18 184,12	18 691,06	507	2,8
Cigāriem un cigarillām	200,68	537,94	337	-
Smalki sagrieztai smēķējamai tabakai	467,98	547,58	80	17,0
Cita smēķējamai tabakai, tabakas lapām,karsējamai tabakai	261,96	506,43	244	93,3
<b>Kopā</b>	<b>19 114,75</b>	<b>20 283,01</b>	<b>1 168</b>	<b>6,1</b>

\* Pamatojoties uz Akcīzes nodokļa deklarācijās aprēķināto akcīzes nodokli  
 (neiekļaujot muitā aprēķināto akcīzes nodokļa maksājumu summas)

## Akcīzes nodokļa likmju izmaiņas tabakai

Tabakas izstrādājumu veids	2017.gada 1.janvāris	2017.gada 1.jūlijs	2018.gada 1.janvāris	2018.gada 1.jūlijs	2019.gada 1.janvāris	2019.gada 1.jūlijs	2020.gada 1.janvāris
<b>Cigaretes (par 1000 cigaretēm)</b>	56,20+25%*, bet ne mazāk kā 93,70 euro par 1000 cigaretēm	67,00+20%*, bet ne mazāk kā 99,00 euro par 1000 cigaretēm	67,00+20%*, bet ne mazāk kā 99,00 euro par 1000 cigaretēm	74,60+20%*, bet ne mazāk kā 109,20 euro par 1000 cigaretēm	74,60+20%*, bet ne mazāk kā 109,20 euro par 1000 cigaretēm	78,70+20%*, bet ne mazāk kā 114,70 euro par 1000 cigaretēm	78,70+20%*, bet ne mazāk kā 114,70 euro par 1000 cigaretēm
<b>Cigāri un cigarillas (par 1000 gab.)</b>	58	58	73	73	88	88	95,2
<b>Smēķējamā tabaka (par 1 kg):</b>	62	62	66	66	70		
Smalki sagriezta tabaka cigarešu uztīšanai						70	75
Cita smēķējamā tabaka							
<b>Tabakas lapas (par 1 kg)</b>	62	62	66	66	70	70	75
<b>Karsējamā tabaka (par 1 kg)</b>	62	62	66	66	70	70	75

\* procenti no maksimālās mazumtirdzniecības cenas

## TABAKAS IZSTRĀDĀJUMU APRĪTE 2020.gada 9 mēnešos

### Pamatdati par cigarešu IZCELSMI

1.tabula

Tabakas izstrādājumu:	2019.gada 9 mēnešos	2020.gada 9 mēnešos	Izmaiņas	Izmaiņas %
Saražoto cigarešu apjoms (tūkst.gab.)	0	0	0	-
Ievests, importēts Latvijā:				
Cigaretes (tūkst.gab.)	3 189 693	2 970 531	-219 162	-6,9
Cigāri un cigarillas (tūkst.gab.)	47 630	65 357	17 727	37,2
Smēķējamā tabaka (kg)	63 666	82 986	19 320	30,3
Karsējamā tabaka (kg)	128 470	155 633	27 163	21,1
Tabakas lapas (kg)	180 838	97 630	-83 208	-46,0

### Pamatdati par patēriņam Latvijā nodotajiem tabakas izstrādājumiem

2.tabula

Tabakas izstrādājumu:	2019.gada 9 mēnešos	2020.gada 9 mēnešos	Izmaiņas	Izmaiņas %
<b>Patēriņam Latvijā nodotais apjoms, tūkst.gab.:</b>				
Cigaretes (tūkst.gab.)	1 449 304	1 365 582	-83 722	-5,8
Cigāri un cigarillas (tūkst.gab.)	23 149	22 313	-836	-3,6
Smēķējamā tabaka (kg)	57 715	67 868	10 153	17,6
Karsējamā tabaka (kg)	21 527	48 417	26 890	-
Tabakas lapas (kg)	0	1	1	-
<b>Mazumtirdzniecībai novirzītās produkcijas daudzums:</b>				
Cigaretes (tūkst.gab.)	1 447 601	1 374 278	-73 323	-5,1
Cigāri un cigarillas (tūkst.gab.)	23 753	21 387	-2 366	-10,0
Smēķējamā tabaka (kg)	56 779	67 412	10 633	18,7
Karsējamā tabaka (kg)	20 708	48 325	27 617	-
Tabakas lapas (kg)	0	0	0	-
<b>Kuģu, lidmašīnu un beznodokļu veikalu apgāde:</b>				
Cigaretes (tūkst.gab.)	34 186	23 058	-11 128	-32,6
Cigāri un cigarillas (tūkst.gab.)	46	18	-28	-60,9
Smēķējamā tabaka (kg)	112	85	-27	-24,1
Karsējamā tabaka (kg)	0	74	74	-

### Pamatdati par tabakas izstrādājumu IZVESĀNU no Latvijas

3.tabula

Tabakas izstrādājumu:	2019.gada 9 mēnešos	2020.gada 9 mēnešos	Izmaiņas	Izmaiņas %
<b>Uz citām valstīm izvestās produkcijas apjoms:</b>				
Cigaretes (tūkst.gab.)	1 721 623	1 542 056	-179 567	-10,4
Cigāri un cigarillas (tūkst.gab.)	37 694	40 393	2 699	7,2
Smēķējamā tabaka (kg)	12 177	9 580	-2 597	-21,3
Karsējamā tabaka (kg)	101 432	113 540	12 108	11,9
Tabakas lapas (kg)	180 838	97 630	-83 208	-46,0
<b>Nosūtīts citai ES dalībvalstij:</b>				
Cigaretes (tūkst.gab.)	1 644 682	1 450 838	-193 844	-11,8
Cigāri un cigarillas (tūkst.gab.)	37 469	40 094	2 625	7,0
Smēķējamā tabaka (kg)	7 372	9 574	2 202	29,9
Karsējamā tabaka (kg)	97 830	112 347	14 517	14,8
Tabakas lapas (kg)	180 838	97 630	-83 208	-46,0
<b>Eksporēts:</b>				
Cigaretes (tūkst.gab.)	76 941	91 218	14 277	18,6
Cigāri un cigarillas (tūkst.gab.)	225	299	74	32,9
Smēķējamā tabaka (kg)	4 805	6	-4 799	-99,9
Karsējamā tabaka (kg)	3602	1193	-2 409	-66,9

*Analītiskajā materiālā un pielikumos apkopota informācija no VID informācijas sistēmās iesniegtajiem pārskatiem uz datu apkopošanas brīdi. Informācija turpmākajās publikācijās var tikt precizēta.*

## TABAKAS IZSTRADAJUMU APRĪTE 2020.gada septembris

### *Pamatdati par cigarešu IZCELSMI*

1.tabula

Tabakas izstrādājumu:	2019.gada septembris	2020.gada septembris	Izmaiņas	Izmaiņas %
Saražoto cigarešu apjoms (tūkst.gab.)	0	0	0	-
Ievests, importēts Latvijā:				
Cigaretes (tūkst.gab.)	348 547	359 115	10 568	3,0
Cigāri un cigarillas (tūkst.gab.)	7 010	8 495	1 485	21,2
Smēķējamā tabaka (kg)	7 362	6 524	-838	-11,4
Karsējamā tabaka (kg)	17 867	6 805	-11 062	-61,9
Tabakas lapas (kg)	0	0	0	-

### *Pamatdati par patēriņam Latvijā nodotajiem tabakas izstrādājumiem*

2.tabula

Tabakas izstrādājumu:	2019.gada septembris	2020.gada septembris	Izmaiņas	Izmaiņas %
<b>Patēriņam Latvijā nodotais apjoms, tai skaitā:</b>				
Cigaretes (tūkst.gab.)	153 039	159 072	6 033	3,9
Cigāri un cigarillas (tūkst.gab.)	2 536	5 650	3 114	-
Smēķējamā tabaka (kg)	7 211	7 816	605	8,4
Karsējamā tabaka (kg)	3 191	6 274	3 083	96,6
Tabakas lapas (kg)	0	0	0	-
<b>Mazumtirdzniecībai novirzītās produkcijas daudzums:</b>				
Cigaretes (tūkst.gab.)	158 751	160 870	2 119	1,3
Cigāri un cigarillas (tūkst.gab.)	2 325	5 186	2 861	-
Smēķējamā tabaka (kg)	6 360	8 013	1 653	26,0
Karsējamā tabaka (kg)	3 489	6 184	2 695	77,2
Tabakas lapas (kg)	0	0	0	-
<b>Kuģu, lidmašīnu un beznodokļu veikalū apgāde:</b>				
Cigaretes (tūkst.gab.)	3 406	2 670	-736	-21,6
Cigāri un cigarillas (tūkst.gab.)	7	2	-5	-71,4
Smēķējamā tabaka (kg)	19	14	-5	-26,3
Karsējamā tabaka (kg)	0	20	20	-

### *Pamatdati par tabakas izstrādājumu IZVEŠANU no Latvijas*

Tabakas izstrādājumu:	2019.gada septembris	2020.gada septembris	Izmaiņas	Izmaiņas %
<b>Uz citām valstīm izvestās produkcijas apjoms:</b>				
Cigaretes (tūkst.gab.)	177 754	177 250	-504	-0,3
Cigāri un cigarillas (tūkst.gab.)	5 735	4 735	-1 000	-17,4
Smēķējamā tabaka (kg)	0	1 047	1 047	-
Karsējamā tabaka (kg)	13 628	5 416	-8 212	-60,3
Tabakas lapas (kg)	0	0	0	-
<b>Nosūtīts citai ES dalībvalstij:</b>				
Cigaretes (tūkst.gab.)	167 195	168 130	935	0,6
Cigāri un cigarillas (tūkst.gab.)	5 723	4 735	-988	-17,3
Smēķējamā tabaka (kg)	903	1 047	144	15,9
Karsējamā tabaka (kg)	13 262	5 416	-7 846	-59,2
Tabakas lapas (kg)	0	0	0	-
<b>Eksportēts:</b>				
Cigaretes (tūkst.gab.)	10 559	9 120	-1 439	-13,6
Cigāri un cigarillas (tūkst.gab.)	12	0	-12	-
Smēķējamā tabaka (kg)	0	0	0	-
Karsējamā tabaka (kg)	366	0	-366	-

*Analītiskajā materiālā un pielikumos apkopota informācija no VID informācijas sistēmās iesniegtajiem pārskatiem uz datu apkopošanas brīdi. Informācija turpmākajās publikācijās var tikt precizēta.*

**Populārākās cigaretes**  
pēc patēriņam Latvijā nodotā apjoma  
**2020.gada 9 mēnešos**

Nr.p.k.	Cigarešu marka
1.	WINSTON
2.	L&M
3.	MARLBORO
4.	CHESTERFIELD
5.	LD
6.	ROTHMANS
7.	CAINES
8.	KENT
9.	CAMEL
10.	LUCKY STRIKE

**Lielākie komersanti pēc patēriņam Latvijā nodotā**  
tabakas izstrādājumu apjoma  
**2020.gada 9 mēnešos**

Nr.p.k.	Komersanta nosaukums
cigarešu apjoma	
1.	BALTIC SALES NETWORK SIA
2.	PHILIP MORRIS LATVIA SIA
3.	MV LATVIA SIA

cigāru un cigarillu apjoma

1.	PHILIP MORRIS LATVIA SIA
2.	RASTA 1 SIA
3.	BALTIC SALES NETWORK SIA

smēķējamās/ karsējamās tabakas apjoma

1.	BALTIC SALES NETWORK SIA
2.	PHILIP MORRIS LATVIA SIA
3.	TABAKAS NAMS GRUPA SIA

*Analītiskajā materiālā un pielikumos apkopota informācija no VID informācijas sistēmās iesniegtajiem pārskatiem uz datu apkopošanas brīdi. Informācija turpmākajās publikācijās var tikt precizēta.*