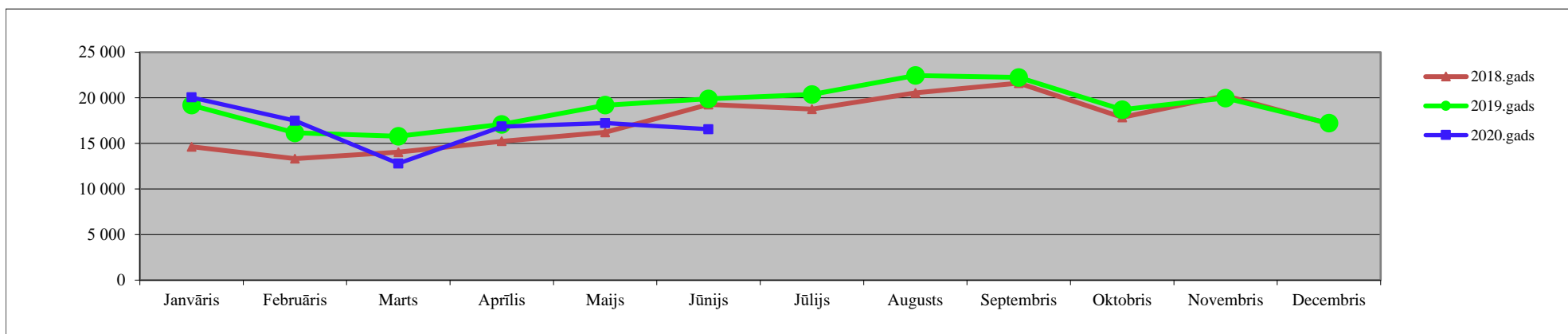


**Iekasētais akcīzes nodoklis par tabakas izstrādājumiem**  
**Pēc Valsts kases datiem (tūkst. EUR)**

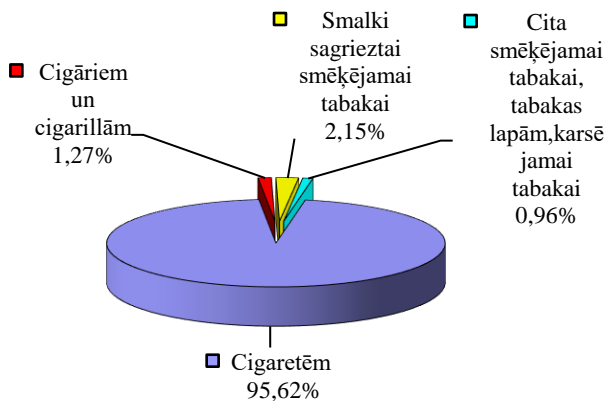
Periods	Janvāris	Februāris	Marts	Aprīlis	Maijs	Jūnijs	Jūlijs	Augusts	Septembris	Oktobris	Novembris	Decembris	6 mēnešos
2018.gads	14 628,6	13 327,1	14 033,4	15 230,3	16 210,1	19 271,5	18 747,8	20 534,5	21 608,1	17 857,1	20 220,6	17 135,4	<b>92 701,1</b>
2019.gads	19 191,4	16 151,1	15 784,8	17 088,8	19 197,0	19 894,2	20 363,6	22 443,5	22 238,8	18 695,9	19 962,6	17 217,5	<b>107 307,2</b>
2020.gads	20 036,4	17 487,4	12 794,7	16 842,3	17 224,0	16 548,7							<b>100 933,5</b>
Izmaiņa 2020/2019	4,4%	8,3%	-18,9%	-1,4%	-10,3%	-16,8%							-5,9%



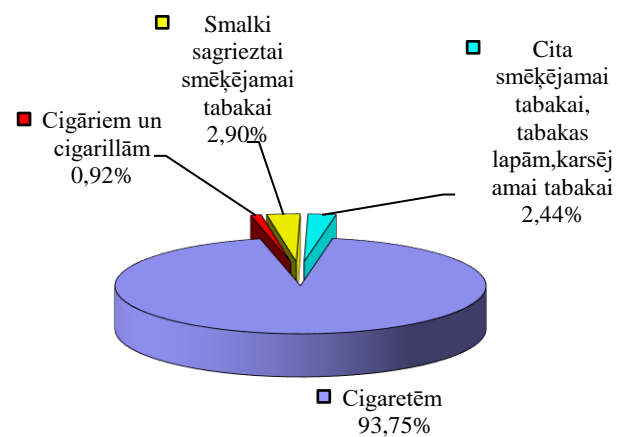
**Akcīzes nodokļa deklarācijās aprēķinātais  
 akcīzes nodoklis (tūkst. EUR) 2019.gada 6 mēnešos**

Tabakas izstrādājumu veids	2019.gada 6 mēnešos	2020.gada 6 mēnešos	Izmaiņa	
			tūkst. EUR	%
Cigaretēm	103 183,65	96 421,69	-6 762	-6,6
Cigāriem un cigarillām	1 366,32	941,35	-425	-31,1
Smalki sagrieztai smēķējamai tabakai	2 323,47	2 983,60	660	28,4
Cita smēķējamai tabakai, tabakas lapām,karsējamai tabakai	1 036,51	2 505,87	1 469	-
<b>Kopā</b>	<b>107 909,95</b>	<b>102 852,51</b>	<b>-5 057</b>	<b>-4,7</b>

2019.gada 6 mēnešos



2020.gada 6 mēnešos



**Akcīzes nodokļa deklarācijās aprēķinātais  
 akcīzes nodoklis (tūkst. EUR) 2019.gada jūnijā**

Tabakas izstrādājumu veids	2019.gada jūnijā	2020.gada jūnijā	Izmaiņa	
			tūkst. EUR	%
Cigaretēm	19 625,55	20 998,62	1 373	7,0
Cigāriem un cigarillām	220,32	193,88	-26	-12,0
Smalki sagrieztai smēķējamai tabakai	377,25	580,02	203	53,7
Cita smēķējamai tabakai, tabakas lapām,karsējamai tabakai	198,36	515,83	317	-
<b>Kopā</b>	<b>20 421,48</b>	<b>22 288,35</b>	<b>1 867</b>	<b>9,1</b>

\* Pamatojoties uz Akcīzes nodokļa deklarācijās aprēķināto akcīzes nodokli  
 (neiekļaujot muitā aprēķināto akcīzes nodokļa maksājumu summas)

## Akcīzes nodokļa likmju izmaiņas tabakai

Tabakas izstrādājumu veids	2017.gada 1.janvāris	2017.gada 1.jūlijs	2018.gada 1.janvāris	2018.gada 1.jūlijs	2019.gada 1.janvāris	2019.gada 1.jūlijs	2020.gada 1.janvāris
<b>Cigaretes (par 1000 cigaretēm)</b>	56,20+25%*, bet ne mazāk kā 93,70 euro par 1000 cigaretēm	67,00+20%*, bet ne mazāk kā 99,00 euro par 1000 cigaretēm	67,00+20%*, bet ne mazāk kā 99,00 euro par 1000 cigaretēm	74,60+20%*, bet ne mazāk kā 109,20 euro par 1000 cigaretēm	74,60+20%*, bet ne mazāk kā 109,20 euro par 1000 cigaretēm	78,70+20%*, bet ne mazāk kā 114,70 euro par 1000 cigaretēm	78,70+20%*, bet ne mazāk kā 114,70 euro par 1000 cigaretēm
<b>Cigāri un cigarillas (par 1000 gab.)</b>	58	58	73	73	88	88	95,2
<b>Smēķējamā tabaka (par 1 kg):</b>	62	62	66	66	70		
Smalki sagriezta tabaka cigarešu uztišanai						70	75
Cita smēķējamā tabaka							
<b>Tabakas lapas (par 1 kg)</b>	62	62	66	66	70	70	75
<b>Karsējamā tabaka (par 1 kg)</b>	62	62	66	66	70	70	75

\* procenti no maksimālās mazumtirdzniecības cenas

## TABAKAS IZSTRĀDĀJUMU APRĪTE 2020.gada 6 mēnešos

### Pamatdati par cigarešu IZCELSMI

1.tabula

Tabakas izstrādājumu:	2019.gada 6 mēnešos	2020.gada 6 mēnešos	Izmaiņas	Izmaiņas %
Saražoto cigarešu apjoms (tūkst.gab.)	0	0	0	-
Ievests, importēts Latvijā:				
Cigaretēs (tūkst.gab.)	2 142 983	1 739 882	-403 101	-18,8
Cigāri un cigarillas (tūkst.gab.)	30 960	37 475	6 515	21,0
Smēķējamā tabaka (kg)	47 164	54 847	7 683	16,3
Karsējamā tabaka (kg)	76 364	132 740	56 376	73,8
Tabakas lapas (kg)	130 606	83 681	-46 925	-35,9

### Pamatdati par patēriņam Latvijā nodotajiem tabakas izstrādājumiem

2.tabula

Tabakas izstrādājumu:	2019.gada 6 mēnešos	2020.gada 6 mēnešos	Izmaiņas	Izmaiņas %
<b>Patēriņam Latvijā nodotais apjoms, tai skaitā:</b>				
Cigaretēs (tūkst.gab.)	934 353	846 582	-87 771	-9,4
Cigāri un cigarillas (tūkst.gab.)	15 409	11 184	-4 225	-27,4
Smēķējamā tabaka (kg)	36 285	42 816	6 531	18,0
Karsējamā tabaka (kg)	11 659	29 957	18 298	-
Tabakas lapas (kg)	0	0	0	-
<b>Mazumtirdzniecībai novirzītās produkcijas daudzums:</b>				
Cigaretēs (tūkst.gab.)	930 266	852 007	-78 259	-8,4
Cigāri un cigarillas (tūkst.gab.)	15 873	11 418	-4 455	-28,1
Smēķējamā tabaka (kg)	36 458	42 355	5 897	16,2
Karsējamā tabaka (kg)	11 045	30 037	18 992	-
Tabakas lapas (kg)	0	0	0	-
<b>Kuģu, lidmašīnu un beznodokļu veikalu apgāde:</b>				
Cigaretēs (tūkst.gab.)	23 253	14 701	-8 552	-36,8
Cigāri un cigarillas (tūkst.gab.)	27	14	-13	-48,1
Smēķējamā tabaka (kg)	62	48	-14	-22,6
Karsējamā tabaka (kg)	0	8	8	-

### Pamatdati par tabakas izstrādājumu IZVEŠĀNU no Latvijas

3.tabula

Tabakas izstrādājumu:	2019.gada 6 mēnešos	2020.gada 6 mēnešos	Izmaiņas	Izmaiņas %
<b>Uz citām valstīm izvestās produkcijas apjoms:</b>				
Cigaretēs (tūkst.gab.)	1 152 560	977 971	-174 589	-15,1
Cigāri un cigarillas (tūkst.gab.)	22 906	26 999	4 093	17,9
Smēķējamā tabaka (kg)	9 993	5 417	-4 576	-45,8
Karsējamā tabaka (kg)	58 824	88 187	29 363	49,9
Tabakas lapas (kg)	130 606	83 680	-46 926	-35,9
<b>Nosūtīts citai ES dalībvalstij:</b>				
Cigaretēs (tūkst.gab.)	1 103 667	909 398	-194 269	-17,6
Cigāri un cigarillas (tūkst.gab.)	22 703	26 860	4 157	18,3
Smēķējamā tabaka (kg)	5 193	5 411	218	4,2
Karsējamā tabaka (kg)	56 546	86 994	30 448	53,8
Tabakas lapas (kg)	130 606	83 680	-46 926	-35,9
<b>Eksportēts:</b>				
Cigaretēs (tūkst.gab.)	48 893	68 573	19 680	40,3
Cigāri un cigarillas (tūkst.gab.)	203	139	-64	-31,5
Smēķējamā tabaka (kg)	4 800	6	-4 794	-99,9
Karsējamā tabaka (kg)	2278	1193	-1 085	-47,6

Analītiskajā materiālā un pielikumos apkopota informācija no VID informācijas sistēmās iesniegtajiem pārskatiem uz datu apkopošanas brīdi. Informācija turpmākajās publikācijās var tikt precizēta.

## TABAKAS IZSTRADAJUMU APRĪTE 2020.gada jūnijs

### Pamatdati par cigarešu IZCELSMI

1.tabula

Tabakas izstrādājumu:	2019.gada jūnijs	2020.gada jūnijs	Izmaiņas	Izmaiņas %
Saražoto cigarešu apjoms (tūkst.gab.)	0	0	0	-
Ievests, importēts Latvijā:				
Cigaretes (tūkst.gab.)	394 723	274 658	-120 065	-30,4
Cigāri un cigarillas (tūkst.gab.)	5 794	8 210	2 416	41,7
Smēķējamā tabaka (kg)	6 449	5 526	-923	-14,3
Karsējamā tabaka (kg)	15 266	13 305	-1 961	-12,8
Tabakas lapas (kg)	26 998	33 500	6 502	24,1

### Pamatdati par patēriņam Latvijā nodotajiem tabakas izstrādājumiem

2.tabula

Tabakas izstrādājumu:	2019.gada jūnijs	2020.gada jūnijs	Izmaiņas	Izmaiņas %
<b>Patēriņam Latvijā nodotais apjoms, tai skaitā:</b>				
Cigaretes (tūkst.gab.)	177 649	181 870	4 221	2,4
Cigāri un cigarillas (tūkst.gab.)	2 544	2 469	-75	-2,9
Smēķējamā tabaka (kg)	6 020	8 230	2 210	36,7
Karsējamā tabaka (kg)	2 276	6 292	4 016	-
Tabakas lapas (kg)	0	1	1	-
<b>Mazumtirdzniecībai novirzītās produkcijas daudzums:</b>				
Cigaretes (tūkst.gab.)	172 124	173 933	1 809	1,1
Cigāri un cigarillas (tūkst.gab.)	2 671	2 411	-260	-9,7
Smēķējamā tabaka (kg)	6 132	7 806	1 674	27,3
Karsējamā tabaka (kg)	2 421	6 270	3 849	-
Tabakas lapas (kg)	0	0	0	-
<b>Kuģu, lidmašīnu un beznodokļu veikalu apgāde:</b>				
Cigaretes (tūkst.gab.)	3 705	2 003	-1 702	-45,9
Cigāri un cigarillas (tūkst.gab.)	6	1	-5	-83,3
Smēķējamā tabaka (kg)	14	4	-10	-71,4
Karsējamā tabaka (kg)	0	2	2	-

### Pamatdati par tabakas izstrādājumu IZVEŠANU no Latvijas

Tabakas izstrādājumu:	2019.gada jūnijs	2020.gada jūnijs	Izmaiņas	Izmaiņas %
<b>Uz citām valstīm izvestās produkcijas apjoms:</b>				
Cigaretes (tūkst.gab.)	192 669	164 096	-28 573	-14,8
Cigāri un cigarillas (tūkst.gab.)	3 119	6 679	3 560	-
Smēķējamā tabaka (kg)	0	564	564	-
Karsējamā tabaka (kg)	10 996	18 059	7 063	64,2
Tabakas lapas (kg)	26 998	33 500	6 502	24,1
<b>Nosūtīts citai ES dalībvalstij:</b>				
Cigaretes (tūkst.gab.)	185 298	162 661	-22 637	-12,2
Cigāri un cigarillas (tūkst.gab.)	3 119	6 673	3 554	113,9
Smēķējamā tabaka (kg)	767	564	-203	-26,5
Karsējamā tabaka (kg)	10 996	18 059	7 063	64,2
Tabakas lapas (kg)	26 998	33 500	6 502	24,1
<b>Eksportēts:</b>				
Cigaretes (tūkst.gab.)	7 371	1 435	-5 936	-80,5
Cigāri un cigarillas (tūkst.gab.)	0	6	6	-
Smēķējamā tabaka (kg)	0	0	0	-
Karsējamā tabaka (kg)	0	0	0	-

Analītiskajā materiālā un pielikumos apkopota informācija no VID informācijas sistēmās iesniegtajiem pārskatiem uz datu apkopošanas brīdi. Informācija turpmākajās publikācijās var tikt precizēta.

**Populārākās cigaretes**  
pēc patēriņam Latvijā nodotā apjoma  
**2020.gada 6 mēnešos**

Nr.p.k.	Cigarešu marka
1.	WINSTON
2.	L&M
3.	MARLBORO
4.	CHESTERFIELD
5.	LD
6.	ROTHMANS
7.	CAINES
8.	KENT
9.	CAMEL
10.	LUCKY STRIKE

**Lielākie komersanti pēc patēriņam Latvijā nodotā**  
tabakas izstrādājumu apjoma  
**2020.gada 6 mēnešos**

Nr.p.k.	Komersanta nosaukums
cigarešu apjoma	
1.	PHILIP MORRIS LATVIA SIA
2.	BALTIC SALES NETWORK SIA
3.	MV LATVIA SIA

cigāru un cigarillu apjoma

1.	PHILIP MORRIS LATVIA SIA
2.	RASTA 1 SIA
3.	GREIS SIA

smēķējamās/ karsējamās tabakas apjoma

1.	BALTIC SALES NETWORK SIA
2.	PHILIP MORRIS LATVIA SIA
3.	TABAKAS NAMS GRUPA SIA

*Analītiskajā materiālā un pielikumos apkopota informācija no VID informācijas sistēmās iesniegtajiem pārskatiem uz datu apkopošanas brīdi. Informācija turpmākajās publikācijās var tikt precizēta.*