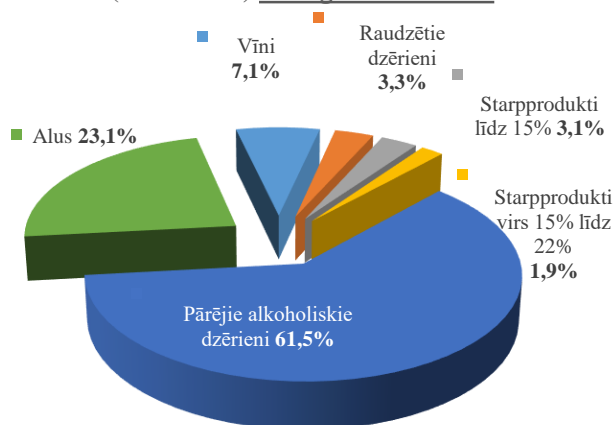


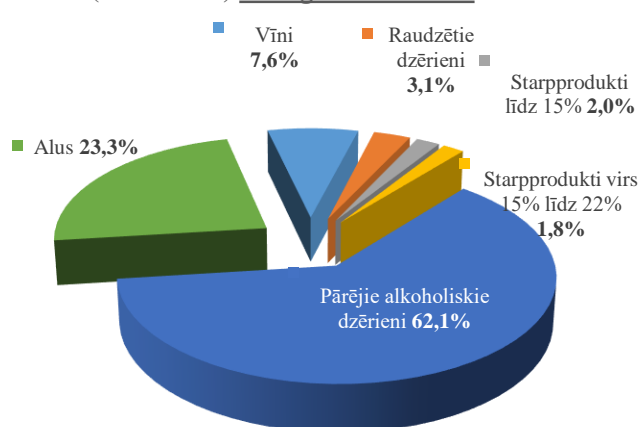
**Aprēķinātā akcīzes nodokļa struktūra par alkoholiskajiem dzērieniem (EUR)
2020.gada 6 mēnešos**

Alkoholisko dzērienu grupa	2019.gada 6 mēnešos	2020.gada 6 mēnešos	Izmaiņa	
			EUR	%
Vīni	8 556 299	8 543 475	-12 823	-0,1
Raudzētie dzērieni	3 988 138	3 485 379	-502 760	-12,6
Starpprodukti līdz 15 tilpumprocentiem	3 787 179	2 238 034	-1 549 145	-40,9
Starpprodukti virs 15 līdz 22 tilpumprocentiem	2 348 877	2 046 203	-302 674	-12,9
Pārējie alkoholiskie dzērieni	74 170 530	69 729 630	-4 440 900	-6,0
Alus	27 849 233	26 170 714	-1 678 520	-6,0
Kopā	120 700 255	112 213 434	-8 486 822	-7,0

Aprēķinātā akcīzes nodokļa struktūra*
(% no EUR) 2019.gada 6 mēnešos



Aprēķinātā akcīzes nodokļa struktūra*
(% no EUR) 2020.gada 6 mēnešos



**Aprēķinātā akcīzes nodokļa struktūra par alkoholiskajiem dzērieniem (EUR)
2020.gada jūnijs**

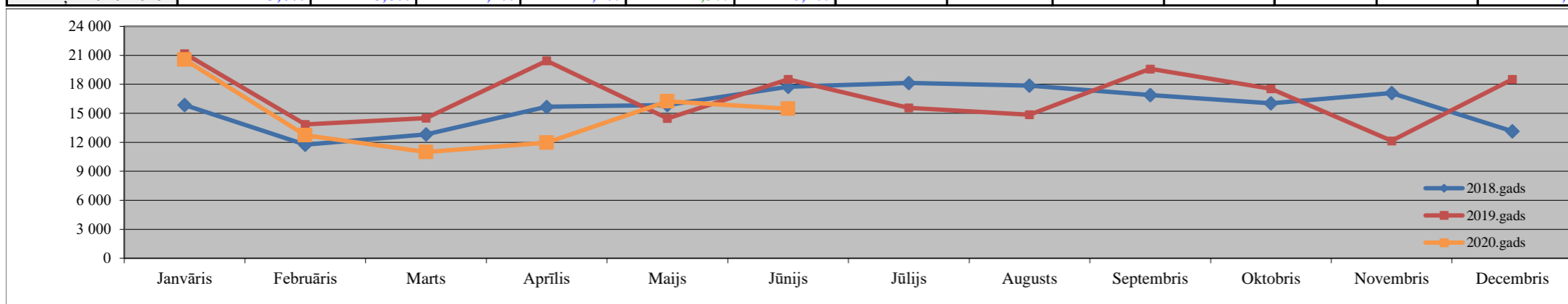
Alkoholisko dzērienu grupa	2019.gada jūnijā	2020.gada jūnijā	Izmaiņa	
			EUR	%
Vīni	1 754 851	1 815 230	60 379	3,4
Raudzētie dzērieni	1 086 385	869 783	-216 602	-19,9
Starpprodukti līdz 15 tilpumprocentiem	633 896	229 176	-404 720	-63,8
Starpprodukti virs 15 līdz 22 tilpumprocentiem	362 848	490 064	127 216	35,1
Pārējie alkoholiskie dzērieni	11 606 962	13 299 829	1 692 867	14,6
Alus	7 015 670	7 303 750	288 081	4,1
Kopā	22 460 611	24 007 831	1 547 220	6,9

* Pamatojoties uz Akcīzes nodokļa deklarācijās aprēķināto akcīzes nodokli

Iekasētais akcīzes nodoklis par alkoholiskajiem dzērieniem (neskaitot alu)

Pēc Valsts kases datiem (tūkst. EUR)

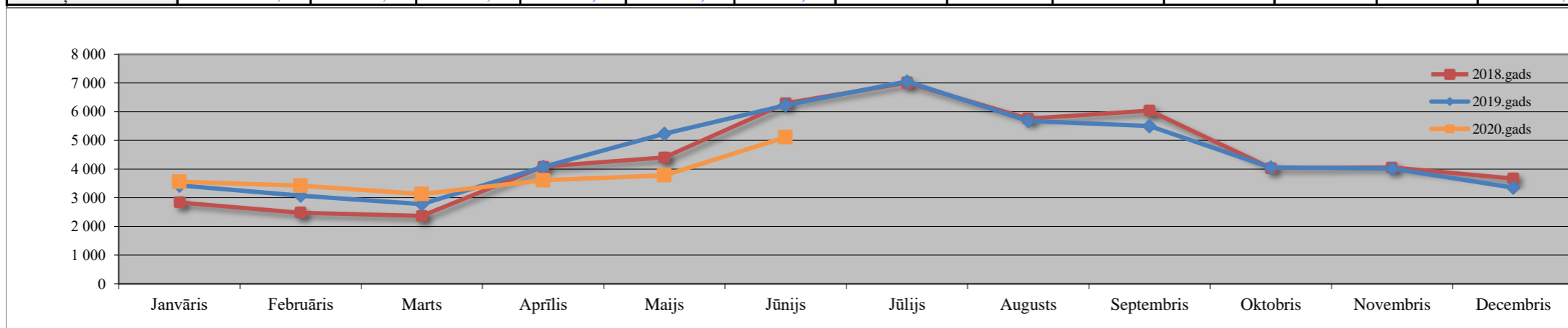
Periods	Janvāris	Februāris	Marts	Aprīlis	Maijs	Jūnijs	Jūlijs	Augusts	Septembris	Oktobris	Novembris	Decembris	6 mēnešos
2018.gads	15 853,8	11 755,0	12 821,5	15 667,7	15 871,4	17 748,4	18 143,6	17 874,4	16 900,5	16 031,9	17 091,7	13 156,8	89 717,8
2019.gads	21 193,9	13 844,3	14 496,4	20 446,7	14 464,8	18 529,4	15 575,6	14 861,9	19 596,5	17 542,1	12 156,3	18 530,2	102 975,4
2020.gads	20 561,8	12 739,2	10 990,6	11 972,3	16 238,0	15 487,9							87 989,8
Izmaiņa 2020/2019	-3,0%	-8,0%	-24,2%	-41,4%	12,3%	-16,4%							-14,6%



Iekasētais akcīzes nodoklis par alu

Pēc Valsts kases datiem (tūkst. EUR)

Periods	Janvāris	Februāris	Marts	Aprīlis	Maijs	Jūnijs	Jūlijs	Augusts	Septembris	Oktobris	Novembris	Decembris	6 mēnešos
2018.gads	2 839,3	2 479,6	2 368,4	4 089,3	4 408,5	6 293,0	7 009,0	5 763,8	6 036,1	4 035,0	4 059,6	3 670,4	7 687,3
2019.gads	3 432,7	3 076,7	2 777,8	4 074,6	5 231,2	6 231,2	7 054,2	5 682,6	5 500,7	4 055,8	4 019,3	3 356,7	9 287,1
2020.gads	3 556,1	3 421,9	3 131,0	3 609,3	3 784,4	5 112,6							10 109,0
Izmaiņa 2020/2019	3,6%	11,2%	12,7%	-11,4%	-27,7%	-18,0%							8,8%



Akcīzes nodokļa likmju izmaiņas alkoholam (EUR)

	2015.gada 1.augusts	2016.gada 1.marts	2017.gada 1.marts	2018.gada 1.marts	2019.gada 1.marts	2019.gada 1.augusts	2020.gada 1.marts
Raudzētie dzērieni līdz 6° (100 l)	64	64	64	64	64	64	64
Raudzētie dzērieni virs 6° (100 l)							
Vīns (100 l)	70	74	78	92	101	101	106
Starpprodukti līdz 15° (100 l)							
Starpprodukti no 15° līdz 22° (100 l)	110	120	130	150	168	168	176
	1360	1400	1450	1670	1840	1564	1642
Pārējie alkoholiskie dzērieni (100 l a/a)	Mazajās alkoholisko dzērienu darītavās**						
					920	782	821
Alus (100 l) (100 l)	3,80 EUR par katru tilpumprocentu, bet ne mazāk kā 7,4 EUR par 100 litriem	4,20 EUR par katru tilpumprocentu, bet ne mazāk kā 7,8 EUR par 100 litriem	4,50 EUR par katru tilpumprocentu, bet ne mazāk kā 8,2 EUR par 100 litriem	6,80 EUR par katru tilpumprocentu, bet ne mazāk kā 12,5 EUR par 100 litriem	7,40 EUR par katru tilpumprocentu, bet ne mazāk kā 13,60 EUR par 100 litriem	7,40 EUR par katru tilpumprocentu, bet ne mazāk kā 13,60 EUR par 100 litriem	7,80 EUR par katru tilpumprocentu, bet ne mazāk kā 14,40 EUR par 100 litriem
	Mazajās alus darītavās*						
	1,9 EUR par katru tilpumprocentu, bet ne mazāk kā 7,4 EUR par 100 litriem	2,1 EUR par katru tilpumprocentu, bet ne mazāk kā 7,8 EUR par 100 litriem	2,25 EUR par katru tilpumprocentu, bet ne mazāk kā 8,2 EUR par 100 litriem	3,40 EUR par katru tilpumprocentu, bet ne mazāk kā 12,5 EUR par 100 litriem	3,70 EUR par katru tilpumprocentu, bet ne mazāk kā 13,60 EUR par 100 litriem	3,70 EUR par katru tilpumprocentu, bet ne mazāk kā 13,60 EUR par 100 litriem	3,90 EUR par katru tilpumprocentu, bet ne mazāk kā 14,40 EUR par 100 litriem

* Mazajās alus darītavās saražotajam alum par viena kalendārā gada laikā saražotajiem pirmajiem 10 tūkstošiem hektolitriem alus

** No 2019.gada 1.marta

Piemēram:

par 1 litru:	ar alkohola saturu	Akcīzes nodoklis (no 01.08.2015.)	Akcīzes nodoklis (no 01.03.2016.)	Akcīzes nodoklis (no 01.03.2017.)	Akcīzes nodoklis (no 01.03.2018.)	Akcīzes nodoklis (no 01.03.2019.)	Akcīzes nodoklis (no 01.08.2019.)	Akcīzes nodoklis (no 01.03.2020.)
dabīgā vīna		0,70	0,00	0,00	0,00	0,00	0,00	0,00
raudzētā dzēriena	virs 6°	0,70	0,74	0,78	0,92	1,01	1,01	1,06
	līdz 6° (ieskaitot)	0,64	0,64	0,64	0,64	0,64	0,64	0,64
stiprinātā vīna	20°	1,10	1,20	1,30	1,50	1,68	1,68	1,76
degvīna	40°	5,44	5,60	5,80	6,68	7,36	6,26	6,57
alkoholiskā kokteiļa	5°	0,68	0,70	0,73	0,84	0,92	0,78	0,82
alus	5°	0,19	0,21	0,23	0,34	0,37	0,37	0,39

**ALKOHOLISKO DZĒRIENU
(neskaitot alu) APRĪTE
2020.gada 6 mēnešos**

1. Pamatdati par alkoholisko dzērienu aprīti Latvijā

Alkoholiskie dzērieni:		2019.gada 6 mēnešos	2020.gada 6 mēnešos	Starpība	Izmaiņas %
Nodots patēriņam Latvijā*	dal	3 131 874	2 826 277	-305 597	-9,8
	dal a/a	622 601	603 915	-18 686	-3,0
Alkoholiskie kokteiļi	dal	154 000	141 704	-12 296	-8,0
Citi alkoholiskie dzērieni**	dal	243 028	273 687	30 659	12,6
Degvīns	dal	532 204	566 185	33 981	6,4
Dzirkstošais vīns	dal	213 007	196 923	-16 084	-7,6
Konjaks, brendijs	dal	122 507	124 502	1 995	1,6
Likieris	dal	59 518	53 929	-5 590	-9,4
Raudzētie dzērieni***	dal	833 374	585 254	-248 119	-29,8
Stiprinātie vīni	dal	143 662	118 074	-25 588	-17,8
Vīns	dal	725 585	651 698	-73 887	-10,2
Viskijs	dal	104 990	114 321	9 331	8,9
Saražots Latvijā	dal	2 561 422	2 334 594	-226 828	-8,9
	dal a/a	781 437	712 087	-69 350	-8,9
Vīni	dal	69 601	66 728	-2 873	-4,1
Raudzētie dzērieni līdz 6%	dal	221 598	222 615	1 017	0,5
Raudzētie dzērieni virs 6%	dal	26 707	28 777	2 070	7,7
Starpprodukti līdz 15%	dal	305 850	182 661	-123 188	-40,3
Starpprodukti virs 15 līdz 22%	dal	11 547	11 351	-196	-1,7
Pārējie alkoholiskie dzērieni	dal	1 926 119	1 822 462	-103 658	-5,4
Ievests, importēts Latvijā	dal	9 263 063	8 578 955	-684 107	-7,4
Vīni	dal	4 608 213	4 354 391	-253 822	-5,5
Raudzētie dzērieni līdz 6%	dal	320 972	196 408	-124 565	-38,8
Raudzētie dzērieni virs 6%	dal	171 864	160 204	-11 660	-6,8
Starpprodukti līdz 15%	dal	239 935	170 758	-69 177	-28,8
Starpprodukti virs 15 līdz 22%	dal	148 809	153 836	5 027	3,4
Pārējie alkoholiskie dzērieni	dal	3 773 269	3 543 359	-229 910	-6,1

* Latvijā ražotā un no citām valstīm ievestā alkohola apjoms, kas nodots patēriņam Latvijā, samaksājot akcīzes nodokli

** Rums, tekila, melnais balzams, u.c.

*** Visi pārējie raudzētie dzērieni, piemēram sidri, neskaitot vīnogu vīnus un alu

2. Pamatdati par alkoholisko dzērienu IZVEŠANU no Latvijas****

Alkoholiskie dzērieni:		2019.gada 6 mēnešos	2020.gada 6 mēnešos	Starpība	Izmaiņas %
Kopumā izvests no Latvijas	dal	8 388 409	7 781 207	-607 202	-7,2
Vīni	dal	3 753 317	3 465 450	-287 867	-7,7
Raudzētie dzērieni līdz 6%	dal	196 090	138 669	-57 421	-29,3
Raudzētie dzērieni virs 6%	dal	65 266	61 611	-3 654	-5,6
Starpprodukti līdz 15%	dal	127 335	111 959	-15 376	-12,1
Starpprodukti virs 15 līdz 22%	dal	24 861	33 501	8 640	34,8
Pārējie alkoholiskie dzērieni	dal	4 221 540	3 970 017	-251 524	-6,0

3.1. Nosūtīts uz citu ES dalībvalsti

Alkoholiskie dzērieni:		2019.gada 6 mēnešos	2020.gada 6 mēnešos	Starpība	Izmaiņas %
Nosūtīts uz citu ES dalībvalsti kopā	dal	955 275	795 090	-160 185	-16,8
Vīni	dal	132 616	130 164	-2 452	-1,8
Raudzētie dzērieni līdz 6%	dal	146 932	91 832	-55 100	-37,5
Raudzētie dzērieni virs 6%	dal	6 850	3 581	-3 270	-47,7
Starpprodukti līdz 15%	dal	1 317	2 718	1 400	-
Starpprodukti virs 15 līdz 22%	dal	1 094	1 194	100	9,1
Pārējie alkoholiskie dzērieni	dal	666 465	565 602	-100 863	-15,1

3.2. Eksportēts

Alkoholiskie dzērieni:		2019.gada 6 mēnešos	2020.gada 6 mēnešos	Starpība	Izmaiņas %
Eksportēts kopā	dal	7 433 134	6 986 117	-447 017	-6,0
Vīni	dal	3 620 701	3 335 286	-285 415	-7,9
Raudzētie dzērieni līdz 6%	dal	49 158	46 837	-2 321	-4,7
Raudzētie dzērieni virs 6%	dal	58 415	58 031	-385	-0,7
Starpprodukti līdz 15%	dal	126 018	109 242	-16 776	-13,3
Starpprodukti virs 15 līdz 22%	dal	23 767	32 307	8 540	35,9
Pārējie alkoholiskie dzērieni	dal	3 555 075	3 404 415	-150 660	-4,2

**** Latvijā ražotā un no citām valstīm ievestā alkohola apjoms, kas izvests no valsts

ALUS APRĪTE

2020.gada 6 mēnešos

1.tabula

		2019.gada 6 mēnešos	2020.gada 6 mēnešos	Starpība	Izmaiņas %
Nodots patēriņam Latvijā*	dal	8 000 583	7 158 846	-841 736	-10,5
	dal a/a	406 770	362 817	-43 954	-10,8
Saražots Latvijā	dal	4 173 024	4 037 888	-135 137	-3,2
	dal a/a	212 104	204 394	-7 710	-3,6
Ievests, importēts Latvijā	dal	5 276 476	5 274 645	-1 830	-0,0
Kopumā alus izvests no Latvijas**	dal	1 369 400	1 780 365	410 965	30,0
t.sk. uz trešajām valstīm	dal	904 273	1 135 436	231 162	25,6
t.sk. uz ES dalībvalstīm	dal	465 127	644 930	179 803	38,7

* Latvijā ražotā un no citām valstīm ievestā alus apjoms, kas nodots patēriņam Latvijā, samaksājot akcīzes nodokli

** Latvijā ražotā un no citām valstīm ievestā alus apjoms, kas izvests no valsts

SPIRTA APRĪTE

2020.gada 6 mēnešos

2.tabula

		2019.gada 6 mēnešos	2020.gada 6 mēnešos	Starpība	Izmaiņas %
Spirts (dal a/a)					
Saražots		413 090	371 107	-41 983	-10,2
t.sk. etilspirts		306 006	371 107	65 101	21,3
t.sk.dehidratētais spirts		107 084	0	-107 084	-
Ievests etilspirts no citām valstīm		685 748	806 352	120 604	17,6
Realizēts Latvijā		124 446	224 803	100 357	80,6
t.sk. alkoh.dzērienu ražotājiem		38 519	74 526	36 007	93,5
t.sk. patērētājiem		21 319	127 279	105 959	-
t.sk. denaturēšanai		64 608	22 998	-41 610	-64,4
Izlietots alk. dz. ražošanā		660 740	652 105	-8 636	-1,3
Izvests uz ES dalībvalstīm, eksportēts		291 895	235 881	-56 015	-19,2
t.sk. etilspirts		258 702	235 881	-22 821	-8,8
t.sk.dehidratētais spirts		33 194	0	-33 194	-
Spirtu saturošas izejvielas*** (dal a/a)					
Saņemts no Latvijas komersantiem		830	490	-340	-41,0
Ievestas no ES, importētas		114 116	52 512	-61 604	-54,0
Izlietotas alk.dz. ražošanā		106 912	54 191	-52 721	-49,3

*** Vīnmateriāls, konjaku spirts, aromatizatori, ekstrakti, degvīns, u.c.

**ALKOHOLISKO DZĒRIENU
(neskaitot alu) APRITE
2020.gada jūnijs**

1. Pamattati par alkoholisko dzērienu apriti Latvijā

Alkoholiskie dzērieni:		2019.gada jūnijs	2020.gada jūnijs	Starpība	Izmaiņas %
Nodots patēriņam Latvijā*	dal	595 690	605 353	9 663	1,6
	dal a/a	103 093	117 466	14 373	13,9
Alkoholiskie kokteiļi	dal	22 270	33 366	11 096	49,8
Citi alkoholiskie dzērieni**	dal	42 133	74 613	32 480	77,1
Degvīns	dal	76 395	101 920	25 526	33,4
Dzirkstošais vīns	dal	49 250	49 686	436	0,9
Konjaks, brendijs	dal	17 617	23 241	5 624	31,9
Likieris	dal	8 492	9 762	1 270	14,9
Raudzētie dzērieni***	dal	185 613	130 618	-54 995	-29,6
Stiprinātie vīni	dal	20 790	28 140	7 350	35,4
Vīns	dal	156 875	130 757	-26 118	-16,6
Viskijs	dal	16 255	23 250	6 995	43,0
Saražots Latvijā	dal	390 617	318 989	-71 628	-18,3
	dal a/a	109 221	80 276	-28 945	-26,5
Vīni	dal	13 896	14 264	368	2,6
Raudzētie dzērieni līdz 6%	dal	49 619	55 826	6 207	12,5
Raudzētie dzērieni virs 6%	dal	5 406	6 331	925	17,1
Starpprodukti līdz 15%	dal	50 083	19 585	-30 498	-60,9
Starpprodukti virs 15 līdz 22%	dal	3 659	3 734	74	2,0
Pārējie alkoholiskie dzērieni	dal	267 954	219 249	-48 705	-18,2
Ievests, importēts Latvijā	dal	1 690 779	1 749 982	59 204	3,5
Vīni	dal	873 497	898 005	24 508	2,8
Raudzētie dzērieni līdz 6%	dal	91 944	54 056	-37 888	-41,2
Raudzētie dzērieni virs 6%	dal	33 440	30 749	-2 690	-8,0
Starpprodukti līdz 15%	dal	36 003	42 274	6 270	17,4
Starpprodukti virs 15 līdz 22%	dal	20 552	32 627	12 075	58,8
Pārējie alkoholiskie dzērieni	dal	635 343	692 271	56 928	9,0

* Latvijā ražotā un no citām valstīm ievestā alkohola apjoms, kas nodots patēriņam Latvijā, samaksājot akcīzes nodokli

** Rums, tekila, melnais balzams, u.c.

*** Visi pārējie raudzētie dzērieni, piemēram sidri, neskaitot vīnogu vīnus un alu

2. Pamattati par alkoholisko dzērienu IZVEŠANU no Latvijas****

Alkoholiskie dzērieni:		2019.gada jūnijs	2020.gada jūnijs	Starpība	Izmaiņas %
Kopumā izvests no Latvijas	dal	1 412 371	1 285 529	-126 843	-9,0
Vīni	dal	646 212	634 597	-11 615	-1,8
Raudzētie dzērieni līdz 6%	dal	61 905	34 898	-27 008	-43,6
Raudzētie dzērieni virs 6%	dal	10 437	11 200	763	7,3
Starpprodukti līdz 15%	dal	23 837	31 526	7 689	32,3
Starpprodukti virs 15 līdz 22%	dal	4 106	5 666	1 560	38,0
Pārējie alkoholiskie dzērieni	dal	665 874	567 642	-98 232	-14,8

3.1. Nosūtīts uz citu ES dalībvalsti

Alkoholiskie dzērieni:		2019.gada jūnijs	2020.gada jūnijs	Starpība	Izmaiņas %
Nosūtīts uz citu ES dalībvalsti kopā	dal	192 880	170 089	-22 790	-11,8
Vīni	dal	25 268	21 944	-3 325	-13,2
Raudzētie dzērieni līdz 6%	dal	49 382	22 877	-26 504	-53,7
Raudzētie dzērieni virs 6%	dal	539	1 085	546	-
Starpprodukti līdz 15%	dal	198	274	77	38,7
Starpprodukti virs 15 līdz 22%	dal	209	147	-62	-29,5
Pārējie alkoholiskie dzērieni	dal	117 284	123 762	6 478	5,5

3.2. Eksportēts

Alkoholiskie dzērieni:		2019.gada jūnijs	2020.gada jūnijs	Starpība	Izmaiņas %
Eksportēts kopā	dal	1 219 492	1 115 439	-104 052	-8,5
Vīni	dal	620 943	612 653	-8 290	-1,3
Raudzētie dzērieni līdz 6%	dal	12 524	12 020	-503	-4,0
Raudzētie dzērieni virs 6%	dal	9 899	10 115	217	2,2
Starpprodukti līdz 15%	dal	23 639	31 252	7 613	32,2
Starpprodukti virs 15 līdz 22%	dal	3 897	5 519	1 622	41,6
Pārējie alkoholiskie dzērieni	dal	548 590	443 880	-104 710	-19,1

**** Latvijā ražotā un no citām valstīm ievestā alkohola apjoms, kas izvests no valsts

ALUS APRĪTE 2020.gada jūnijs

1.tabula

		2019.gada jūnijs	2020.gada jūnijs	Starpība	Izmaiņas %
Nodots patēriņam Latvijā*	dal	1 952 467	1 975 693	23 226	1,2
	dal a/a	98 109	99 015	906	0,9
Saražots Latvijā	dal	870 266	920 846	50 580	5,8
	dal a/a	43 693	45 911	2 218	5,1
Ievests, importēts Latvijā	dal	1 040 870	1 194 898	154 028	14,8
Kopumā alus izvests no Latvijas**	dal	292 058	379 222	87 164	29,8
t.sk. uz trešajām valstīm	dal	202 456	242 306	39 850	19,7
t.sk. uz ES dalībvalstīm	dal	89 602	136 917	47 315	52,8

* Latvijā ražotā un no citām valstīm ievestā alus apjoms, kas nodots patēriņam Latvijā, samaksājot akcīzes nodokli

** Latvijā ražotā un no citām valstīm ievestā alus apjoms, kas izvests no valsts

SPIRTA APRĪTE 2020.gada jūnijs

2.tabula

		2019.gada jūnijs	2020.gada jūnijs	Starpība	Izmaiņas %
Spirts (dal a/a)					
Saražots		49 555	60 704	11 149	22,5
t.sk. etilspirts		49 555	60 704	11 149	22,5
t.sk.dehidratētais spirts		0	0	0	-
Ievests etilspirts no citām valstīm		103 160	77 036	-26 124	-25,3
Realizēts Latvijā		17 322	18 767	1 445	8,3
t.sk. alkoh.dzērienu ražotājiem		13 492	10 919	-2 573	-19,1
t.sk. patērētājiem		896	7 848	6 953	-
t.sk. denaturēšanai		2 934	0	-2 934	-
Izlietots alk. dz. ražošanā		96 245	72 161	-24 084	-25,0
Izvests uz ES dalībvalstīm, eksportēts		29 615	48 106	18 492	62,4
t.sk. etilspirts		29 615	48 106	18 492	62,4
t.sk.dehidratētais spirts		0	0	0	-
Spirtu saturošas izejvielas*** (dal a/a)					
Saņemts no Latvijas komersantiem		8	29	21	-
Ievestas no ES, importētas		13 779	9 864	-3 914	-28,4
Izlietotas alk.dz. ražošanā		9 427	7 719	-1 708	-18,1

*** Vīnmateriāls, konjaku spirts, aromatizatori, ekstrakti, degvīns, u.c.

**Lielākie komersanti* pēc patēriņam Latvijā nodotā
alkoholisko dzērienu (neskaitot alu) apjoma**

2020.gada 6 mēnešos

N.p.k.	Komersanta nosaukums
1	LATVIJAS BALZAMS AS
2	PRODIMPEKSS LOĢISTIKAS GRUPA SIA
3	CĒSU ALUS AS
4	BERLAT GRUPA SIA
5	LIVIKO SIA
6	BERLAT TRADING SIA
7	TRIALTO LATVIA SIA
8	MAXIMA LATVIJA SIA
9	RIMI LATVIA SIA
10	VIA 3L LATVIA AS
11	MV LATVIA SIA
12	ALDARIS AS
13	MERKURS-RIGANTE SIA
14	TABAKAS NAMS GRUPA SIA
15	EIROVĪNS SIA
16	CIDO GRUPA SIA
17	VOLDEMĀRS SIA
18	TĀLBERGS SIA
19	BALTIC XL SIA
20	ATLAS SIA

**Lielākie komersanti* pēc patēriņam Latvijā nodotā
alus apjoma 2020.gada 6 mēnešos**

N.p.k.	Komersanta nosaukums
1	CĒSU ALUS AS
2	ALDARIS AS
3	CIDO GRUPA SIA
4	TĒRVETES AL AS
5	PRODIMPEKSS LOĢISTIKAS GRUPA SIA
6	PIEBALGAS ALUS SIA
7	BAUSKAS ALUS SIA
8	VALMIERMUIŽAS ALUS SIA
9	UŽAVAS ALUS SIA
10	RITALEKS SIA
11	ALUS NAMS SIA
12	LATVIJAS ALUS SIA
13	RĒZEKNIS BRYUVERS SIA
14	ILGEZEEM SIA
15	MERKURS-RIGANTE SIA
16	MAXIMA LATVIJA SIA
17	BERLAT TRADING SIA
18	VIA 3L LATVIA AS
19	ABULA SIA
20	TĀLBERGS SIA

* Lielākie komersanti, kas alkoholiskos dzērienus nodod patēriņam Latvijā, tas ir, alkoholisko dzērienu ražotāji un importētāji