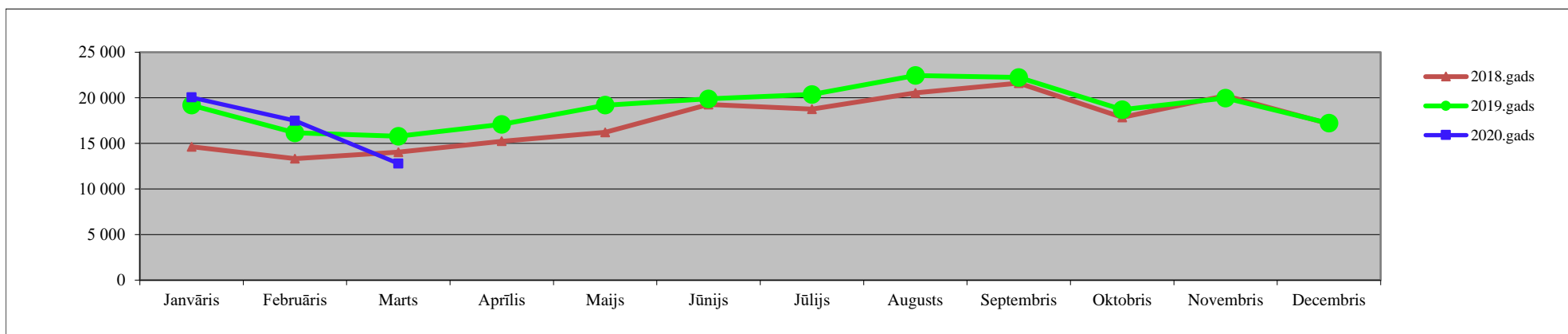


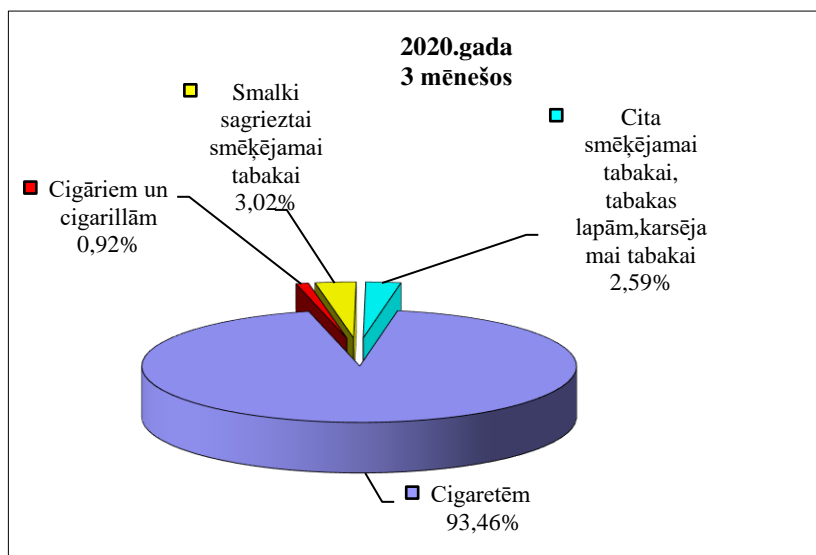
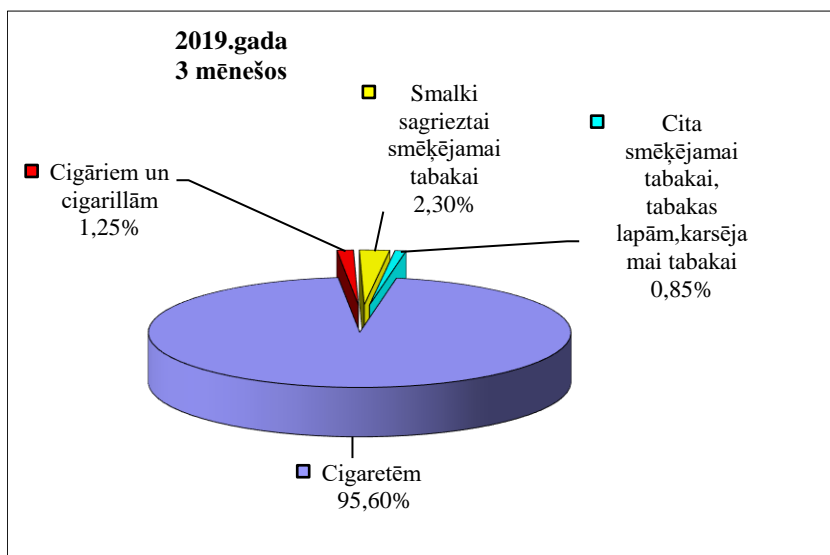
Iekasētais akcīzes nodoklis par tabakas izstrādājumiem
Pēc Valsts kases datiem (tūkst. EUR)

| Periods | Janvāris | Februāris | Marts | Aprīlis | Maijs | Jūnijs | Jūlijs | Augusts | Septembris | Oktobris | Novembris | Decembris | 3 mēnešos |
|-------------------|----------|-----------|----------|----------|----------|----------|----------|----------|------------|----------|-----------|-----------|-----------------|
| 2018.gads | 14 628,6 | 13 327,1 | 14 033,4 | 15 230,3 | 16 210,1 | 19 271,5 | 18 747,8 | 20 534,5 | 21 608,1 | 17 857,1 | 20 220,6 | 17 135,4 | 41 989,2 |
| 2019.gads | 19 191,4 | 16 151,1 | 15 784,8 | 17 088,8 | 19 197,0 | 19 894,2 | 20 363,6 | 22 443,5 | 22 238,8 | 18 695,9 | 19 962,6 | 17 217,5 | 51 127,3 |
| 2020.gads | 20 036,4 | 17 487,4 | 12 794,7 | | | | | | | | | | 50 318,5 |
| Izmaiņa 2020/2019 | 4,4% | 8,3% | -18,9% | | | | | | | | | | -1,6% |



**Akcīzes nodokļa deklarācijās aprēķinātais
 akcīzes nodoklis (tūkst. EUR)**

| Tabakas izstrādājumu veids | 2019.gada 3 mēnešos | 2020.gada 3 mēnešos | Izmaiņa | |
|--|------------------------|------------------------|-------------|-------------|
| | | | tūkst. EUR | % |
| Cigaretēm | 45 567,71 | 43 903,40 | -1 664 | -3,7 |
| Cigāriem un cigarillām | 596,85 | 434,06 | -163 | -27,3 |
| Smalki sagrieztai smēķējamai tabakai | 1 098,20 | 1 420,73 | 323 | 29,4 |
| Cita smēķējamai tabakai, tabakas lapām, karsējamai tabakai | 403,43 | 1 215,61 | 812 | - |
| Kopā | 47 666,19 | 46 973,80 | -692 | -1,5 |



* Pamatojoties uz Akcīzes nodokļa deklarācijās aprēķināto akcīzes nodokli
 (neiekļaujot muitā aprēķināto akcīzes nodokļa maksājumu summas)

Akcīzes nodokļa likmju izmaiņas tabakai

| Tabakas izstrādājumu veids | 2017.gada 1.janvāris | 2017.gada 1.jūlijs | 2018.gada 1.janvāris | 2018.gada 1.jūlijs | 2019.gada 1.janvāris | 2019.gada 1.jūlijs | 2020.gada 1.janvāris |
|---|---|---|---|--|--|--|--|
| Cigaretes (par 1000 cigaretēm) | 56,20+25%*, bet ne mazāk kā 93,70 euro par 1000 cigaretēm | 67,00+20%*, bet ne mazāk kā 99,00 euro par 1000 cigaretēm | 67,00+20%*, bet ne mazāk kā 99,00 euro par 1000 cigaretēm | 74,60+20%*, bet ne mazāk kā 109,20 euro par 1000 cigaretēm | 74,60+20%*, bet ne mazāk kā 109,20 euro par 1000 cigaretēm | 78,70+20%*, bet ne mazāk kā 114,70 euro par 1000 cigaretēm | 78,70+20%*, bet ne mazāk kā 114,70 euro par 1000 cigaretēm |
| Cigāri un cigarillas (par 1000 gab.) | 58 | 58 | 73 | 73 | 88 | 88 | 95,2 |
| Smēķējamā tabaka (par 1 kg): | 62 | 62 | 66 | 66 | 70 | | |
| Smalki sagriezta tabaka cigarešu uztišanai | | | | | | 70 | 75 |
| Cita smēķējamā tabaka | | | | | | | |
| Tabakas lapas (par 1 kg) | 62 | 62 | 66 | 66 | 70 | 70 | 75 |
| Karsējamā tabaka (par 1 kg) | 62 | 62 | 66 | 66 | 70 | 70 | 75 |

* procenti no maksimālās mazumtirdzniecības cenas

TABAKAS IZSTRĀDĀJUMU APRĪTE 2020.gada 3 mēnešos

Pamatdati par cigarešu IZCELSMI

1.tabula

| Tabakas izstrādājumu: | 2019.gada 3 mēnešos | 2020.gada 3 mēnešos | Izmaiņas | Izmaiņas % |
|---------------------------------------|---------------------|---------------------|----------|------------|
| Saražoto cigarešu apjoms (tūkst.gab.) | 0 | 0 | 0 | - |
| Ievests, importēts Latvijā: | | | | |
| Cigaretes (tūkst.gab.) | 1 080 110 | 1 000 362 | -79 748 | -7,4 |
| Cigāri un cigarillas (tūkst.gab.) | 14 058 | 15 133 | 1 075 | 7,6 |
| Smēķējamā tabaka (kg) | 22 407 | 30 327 | 7 920 | 35,3 |
| Karsējamā tabaka (kg) | 40 871 | 73 348 | 32 477 | 79,5 |
| Tabakas lapas (kg) | 36 902 | 0 | -36 902 | - |

Pamatdati par patēriņam Latvijā nodotajiem tabakas izstrādājumiem

2.tabula

| Tabakas izstrādājumu: | 2019.gada 3 mēnešos | 2020.gada 3 mēnešos | Izmaiņas | Izmaiņas % |
|--|---------------------|---------------------|----------|------------|
| Patēriņam Latvijā nodotais apjoms, tai skaitā: | | | | |
| Cigaretes (tūkst.gab.) | 412 931 | 383 840 | -29 091 | -7,0 |
| Cigāri un cigarillas (tūkst.gab.) | 6 718 | 5 095 | -1 623 | -24,2 |
| Smēķējamā tabaka (kg) | 17 092 | 20 643 | 3 551 | 20,8 |
| Karsējamā tabaka (kg) | 4 133 | 14 471 | 10 338 | - |
| Tabakas lapas (kg) | 0 | 0 | 0 | - |
| Mazumtirdzniecībai novirzītās produkcijas daudzums: | | | | |
| Cigaretes (tūkst.gab.) | 417 960 | 399 093 | -18 867 | -4,5 |
| Cigāri un cigarillas (tūkst.gab.) | 7 396 | 5 402 | -1 994 | -27,0 |
| Smēķējamā tabaka (kg) | 17 184 | 20 134 | 2 950 | 17,2 |
| Karsējamā tabaka (kg) | 4 048 | 14 026 | 9 978 | - |
| Tabakas lapas (kg) | 0 | 0 | 0 | - |
| Kuģu, lidmašīnu un beznodokļu veikalu apgāde: | | | | |
| Cigaretes (tūkst.gab.) | 11 142 | 9 086 | -2 056 | -18,5 |
| Cigāri un cigarillas (tūkst.gab.) | 12 | 14 | 2 | 16,7 |
| Smēķējamā tabaka (kg) | 27 | 32 | 5 | 18,5 |
| Karsējamā tabaka (kg) | 0 | 6 | 6 | - |

Pamatdati par tabakas izstrādājumu IZVEŠĀNU no Latvijas

3.tabula

| Tabakas izstrādājumu: | 2019.gada 3 mēnešos | 2020.gada 3 mēnešos | Izmaiņas | Izmaiņas % |
|--|---------------------|---------------------|----------|------------|
| Uz citām valstīm izvestās produkcijas apjoms: | | | | |
| Cigaretes (tūkst.gab.) | 521 653 | 539 409 | 17 756 | 3,4 |
| Cigāri un cigarillas (tūkst.gab.) | 12 071 | 12 152 | 81 | 0,7 |
| Smēķējamā tabaka (kg) | 6 241 | 2 634 | -3 607 | -57,8 |
| Karsējamā tabaka (kg) | 26 268 | 44 799 | 18 531 | 70,5 |
| Tabakas lapas (kg) | 36 092 | 0 | -36 092 | - |
| Nosūtīts citai ES dalībvalstij: | | | | |
| Cigaretes (tūkst.gab.) | 495 389 | 480 571 | -14 818 | -3,0 |
| Cigāri un cigarillas (tūkst.gab.) | 12 067 | 12 019 | -48 | -0,4 |
| Smēķējamā tabaka (kg) | 1 441 | 2 628 | 1 187 | 82,4 |
| Karsējamā tabaka (kg) | 25 536 | 43 606 | 18 070 | 70,8 |
| Tabakas lapas (kg) | 36 092 | 0 | -36 092 | - |
| Eksportēts: | | | | |
| Cigaretes (tūkst.gab.) | 26 264 | 58 838 | 32 574 | - |
| Cigāri un cigarillas (tūkst.gab.) | 4 | 133 | 129 | - |
| Smēķējamā tabaka (kg) | 4 800 | 6 | -4 794 | -99,9 |
| Karsējamā tabaka (kg) | 732 | 1193 | 461 | 63,0 |

Analītiskajā materiālā un pielikumos apkopota informācija no VID informācijas sistēmās iesniegtajiem pārskatiem uz datu apkopošanas brīdi. Informācija turpmākajās publikācijās var tikt precizēta.

TABAKAS IZSTRADAJUMU APRITE 2020.gada marts

Pamatdati par cigarešu IZCELSMI

1.tabula

| Tabakas izstrādājumu: | 2019.gada marts | 2020.gada marts | Izmaiņas | Izmaiņas % |
|---------------------------------------|-----------------|-----------------|----------|------------|
| Saražoto cigarešu apjoms (tūkst.gab.) | 0 | 0 | 0 | - |
| Ievests, importēts Latvijā: | | | | |
| Cigaretēs (tūkst.gab.) | 410 779 | 371 283 | -39 496 | -9,6 |
| Cigāri un cigarillas (tūkst.gab.) | 6 797 | 5 538 | -1 259 | -18,5 |
| Smēķējamā tabaka (kg) | 6 418 | 9 866 | 3 448 | 53,7 |
| Karsējamā tabaka (kg) | 9 820 | 30 000 | 20 180 | - |
| Tabakas lapas (kg) | 36 902 | 0 | -36 902 | - |

Pamatdati par patēriņam Latvijā nodotajiem tabakas izstrādājumiem

2.tabula

| Tabakas izstrādājumu: | 2019.gada marts | 2020.gada marts | Izmaiņas | Izmaiņas % |
|--|-----------------|-----------------|----------|------------|
| Patēriņam Latvijā nodotais apjoms, tai skaitā: | | | | |
| Cigaretēs (tūkst.gab.) | 149 362 | 137 015 | -12 347 | -8,3 |
| Cigāri un cigarillas (tūkst.gab.) | 2 374 | 1 797 | -577 | -24,3 |
| Smēķējamā tabaka (kg) | 6 332 | 7 535 | 1 203 | 19,0 |
| Karsējamā tabaka (kg) | 1 325 | 5 254 | 3 929 | - |
| Tabakas lapas (kg) | 0 | 0 | 0 | - |
| Mazumtirdzniecībai novirzītās produkcijas daudzums: | | | | |
| Cigaretēs (tūkst.gab.) | 143 886 | 135 777 | -8 109 | -5,6 |
| Cigāri un cigarillas (tūkst.gab.) | 2 536 | 1 817 | -719 | -28,4 |
| Smēķējamā tabaka (kg) | 6 054 | 7 406 | 1 352 | 22,3 |
| Karsējamā tabaka (kg) | 1 377 | 4 892 | 3 515 | - |
| Tabakas lapas (kg) | 0 | 0 | 0 | - |
| Kuģu, lidmašīnu un beznodokļu veikalu apgāde: | | | | |
| Cigaretēs (tūkst.gab.) | 4 014 | 2 561 | -1 453 | -36,2 |
| Cigāri un cigarillas (tūkst.gab.) | 3 | 1 | -2 | -66,7 |
| Smēķējamā tabaka (kg) | 7 | 4 | -3 | -42,9 |
| Karsējamā tabaka (kg) | 0 | 5 | 5 | - |

Pamatdati par tabakas izstrādājumu IZVEŠANU no Latvijas

| Tabakas izstrādājumu: | 2019.gada marts | 2020.gada marts | Izmaiņas | Izmaiņas % |
|--|-----------------|-----------------|----------|------------|
| Uz citām valstīm izvestās produkcijas apjoms: | | | | |
| Cigaretēs (tūkst.gab.) | 146 298 | 195 374 | 49 076 | 33,5 |
| Cigāri un cigarillas (tūkst.gab.) | 8 | 4 698 | 4 690 | - |
| Smēķējamā tabaka (kg) | 0 | 430 | 430 | - |
| Karsējamā tabaka (kg) | 8 731 | 15 988 | 7 257 | 83,1 |
| Tabakas lapas (kg) | 36 902 | 0 | -36 902 | - |
| Nosūtīts citai ES dalībvalstij: | | | | |
| Cigaretēs (tūkst.gab.) | 136 604 | 182 576 | 45 972 | 33,7 |
| Cigāri un cigarillas (tūkst.gab.) | 8 | 4 698 | 4 690 | - |
| Smēķējamā tabaka (kg) | 0 | 424 | 424 | - |
| Karsējamā tabaka (kg) | 8 585 | 15 598 | 7 013 | 81,7 |
| Tabakas lapas (kg) | 36 902 | 0 | -36 902 | - |
| Eksportēts: | | | | |
| Cigaretēs (tūkst.gab.) | 9 694 | 12 798 | 3 104 | 32,0 |
| Cigāri un cigarillas (tūkst.gab.) | 0 | 0 | 0 | - |
| Smēķējamā tabaka (kg) | 0 | 6 | 6 | - |
| Karsējamā tabaka (kg) | 146 | 390 | 244 | - |

Analītiskajā materiālā un pielikumos apkopota informācija no VID informācijas sistēmās iesniegtajiem pārskatiem uz datu apkopošanas brīdi. Informācija turpmākajās publikācijās var tikt precizēta.

Populārākās cigaretes
pēc patēriņam Latvijā nodotā apjoma
2020.gada 3 mēnešos

| Nr.p.k. | Cigarešu marka |
|---------|----------------|
| 1. | WINSTON |
| 2. | L&M |
| 3. | MARLBORO |
| 4. | CHESTERFIELD |
| 5. | LD |
| 6. | ROTHMANS |
| 7. | CAINES |
| 8. | KENT |
| 9. | CAMEL |
| 10. | LUCKY STRIKE |

Lielākie komersanti pēc patēriņam Latvijā nodotā
tabakas izstrādājumu apjoma
2020.gada 3 mēnešos

| Nr.p.k. | Komersanta nosaukums |
|---------|--------------------------|
| 1. | PHILIP MORRIS LATVIA SIA |
| 2. | BALTIC SALES NETWORK SIA |
| 3. | MV LATVIA SIA |

cigāru un cigarillu apjoma

| | |
|----|--------------------------|
| 1. | PHILIP MORRIS LATVIA SIA |
| 2. | RASTA 1 SIA |
| 3. | GREIS SIA |

smēķējamās/ karsējamās tabakas apjoma

| | |
|----|--------------------------|
| 1. | BALTIC SALES NETWORK SIA |
| 2. | PHILIP MORRIS LATVIA SIA |
| 3. | TABAKAS NAMS GRUPA SIA |

Analītiskajā materiālā un pielikumos apkopota informācija no VID informācijas sistēmās iesniegtajiem pārskatiem uz datu apkopošanas brīdi. Informācija turpmākajās publikācijās var tikt precizēta.