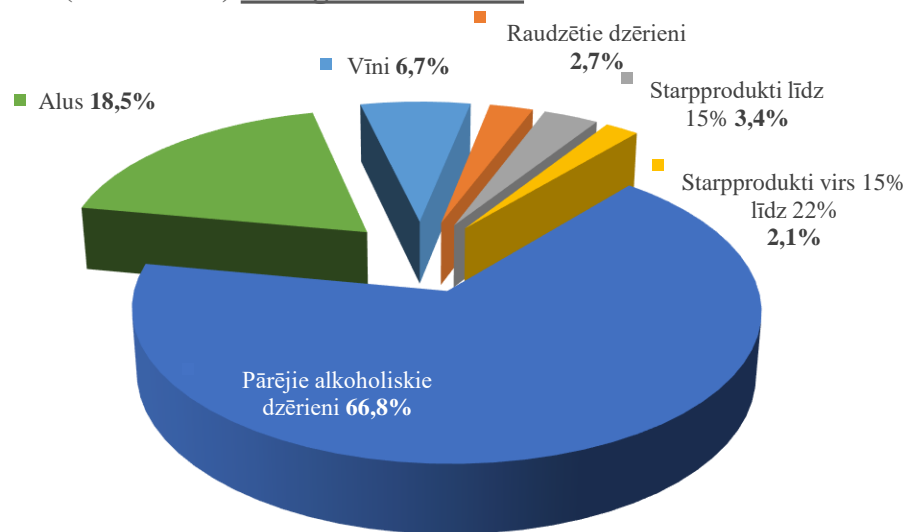


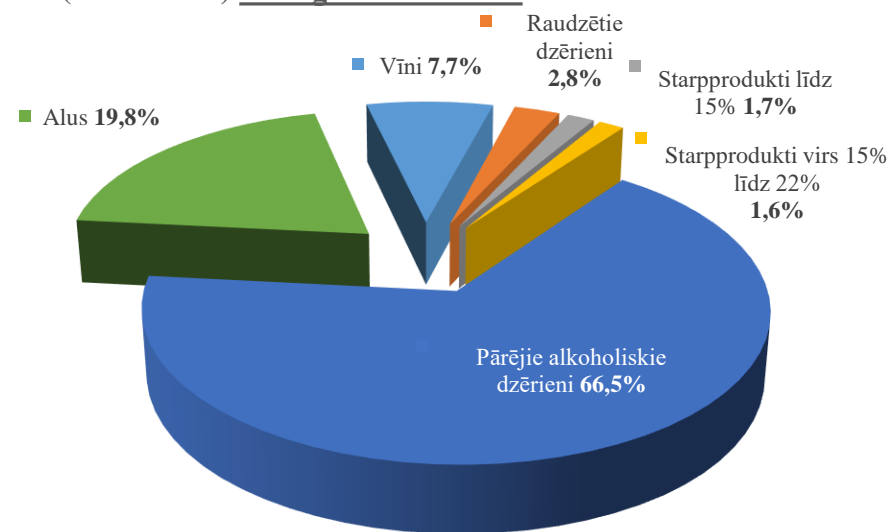
Aprēķinātā akcīzes nodokļa struktūra par alkoholiskajiem dzērieniem (EUR)

Alkoholisko dzērienu grupa	2019.gada 3 mēnešos	2020.gada 3 mēnešos	Izmaiņa	
			EUR	%
Vīni	3 462 163	3 851 764	389 601	11,3
Raudzētie dzērieni	1 373 122	1 396 296	23 174	1,7
Starpprodukti līdz 15 tilpumprocentiem	1 736 498	835 966	-900 532	-51,9
Starpprodukti virs 15 līdz 22 tilpumprocentiem	1 065 095	781 182	-283 913	-26,7
Pārējie alkoholiskie dzērieni	34 569 213	33 268 721	-1 300 492	-3,8
Alus	9 550 327	9 894 746	344 420	3,6
Kopā	51 756 417	50 028 675	-1 727 742	-3,3

Aprēķinātā akcīzes nodokļa struktūra*
 (% no EUR) 2019.gada 3 mēnešos



Aprēķinātā akcīzes nodokļa struktūra*
 (% no EUR) 2020.gada 3 mēnešos

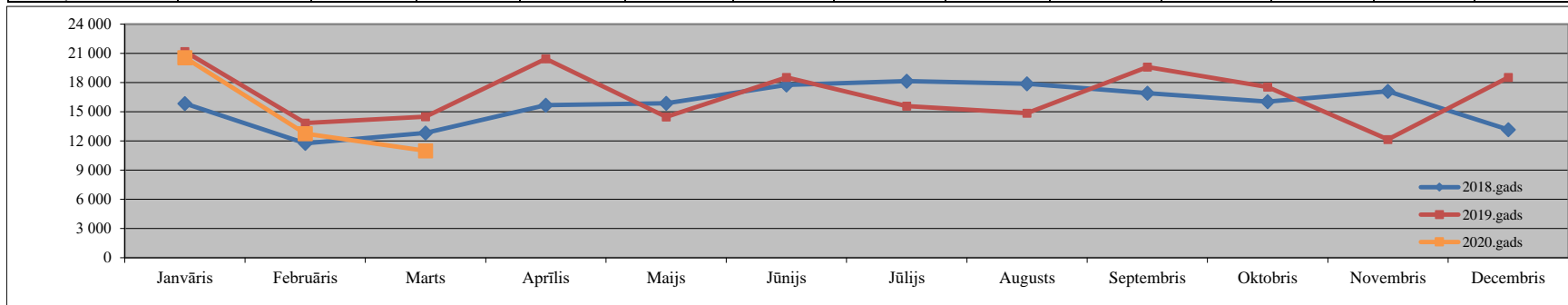


* Pamatojoties uz Akcīzes nodokļa deklarācijās aprēķināto akcīzes nodokli (neiekļaujot muitā aprēķināto akcīzes nodokļa maksājumu summas)

Iekasētais akcīzes nodoklis par alkoholiskajiem dzērieniem (neskaitot alu)

Pēc Valsts kases datiem (tūkst. EUR)

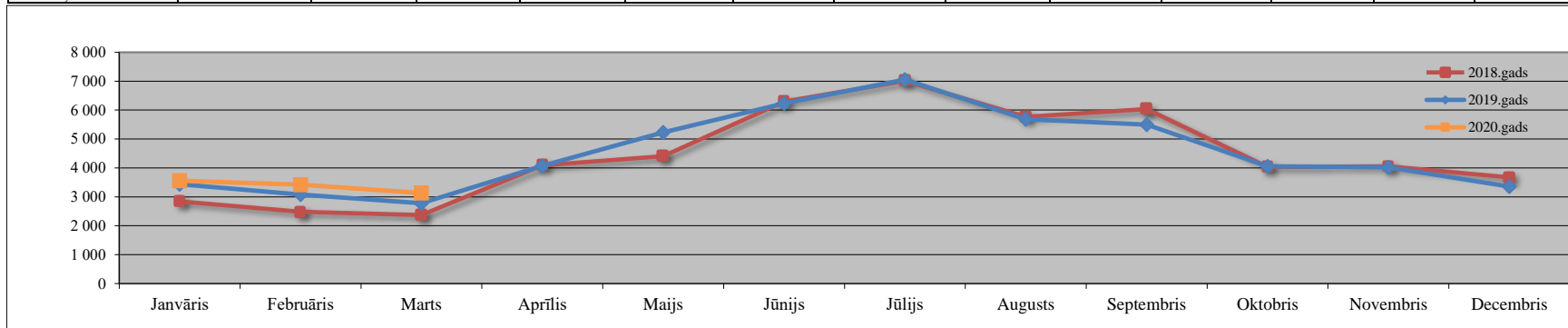
Periods	Janvāris	Februāris	Marts	Aprīlis	Maijs	Jūnijs	Jūlijs	Augusts	Septembris	Oktobris	Novembris	Decembris	3 mēnešos
2018.gads	15 853,8	11 755,0	12 821,5	15 667,7	15 871,4	17 748,4	18 143,6	17 874,4	16 900,5	16 031,9	17 091,7	13 156,8	40 430,3
2019.gads	21 193,9	13 844,3	14 496,4	20 446,7	14 464,8	18 529,4	15 575,6	14 861,9	19 596,5	17 542,1	12 156,3	18 530,2	49 534,5
2020.gads	20 561,8	12 739,2	10 990,6										44 291,5
Izmaiņa 2020/2019	-3,0%	-8,0%	-24,2%										-10,6%



Iekasētais akcīzes nodoklis par alu

Pēc Valsts kases datiem (tūkst. EUR)

Periods	Janvāris	Februāris	Marts	Aprīlis	Maijs	Jūnijs	Jūlijs	Augusts	Septembris	Oktobris	Novembris	Decembris	3 mēnešos
2018.gads	2 839,3	2 479,6	2 368,4	4 089,3	4 408,5	6 293,0	7 009,0	5 763,8	6 036,1	4 035,0	4 059,6	3 670,4	7 687,3
2019.gads	3 432,7	3 076,7	2 777,8	4 074,6	5 231,2	6 231,2	7 054,2	5 682,6	5 500,7	4 055,8	4 019,3	3 356,7	9 287,1
2020.gads	3 556,1	3 421,9	3 131,0										10 109,0
Izmaiņa 2020/2019	3,6%	11,2%	12,7%										8,8%



Akcīzes nodokļa likmju izmaiņas alkoholam

	2014.gada 1.janvāris	2015.gada 1.augusts	2016.gada 1.marts	2017.gada 1.marts	2018.gada 1.marts	2019.gada 1.marts	2019.gada 1.augusts	2020.gada 1.marts
	(EUR)							
Vīns (100 l)	64,03	70	74	78	92	101	101	106
Raudzētie dzērieni līdz 6° (100 l)	64,03	64	64	64	64	64	64	64
Raudzētie dzērieni virs 6° (100 l)		70	74	78	92	101	101	106
Starpprodukti līdz 15° (100 l)	64,03	70	74	78	92	101	101	106
Starpprodukti no 15° līdz 22° (100 l)	99,6	110	120	130	150	168	168	176
	1337,5	1360	1400	1450	1670	1840	1564	1642
Pārējie alkoholiskie dzērieni (100 l a/a)	Mazajās alkoholisko dzērienu darītavās**							
						920	782	821
	3,10 euro par katru tilpumprocentu, bet ne mazāk kā 5,69 euro par 100 litriem	3,80 euro par katru tilpumprocentu, bet ne mazāk kā 7,4 euro par 100 litriem	4,20 euro par katru tilpumprocentu, bet ne mazāk kā 7,8 euro par 100 litriem	4,50 euro par katru tilpumprocentu, bet ne mazāk kā 8,2 euro par 100 litriem	6,80 euro par katru tilpumprocentu, bet ne mazāk kā 12,5 euro par 100 litriem	7,40 euro par katru tilpumprocentu, bet ne mazāk kā 13,60 euro par 100 litriem	7,40 euro par katru tilpumprocentu, bet ne mazāk kā 13,60 euro par 100 litriem	7,80 euro par katru tilpumprocentu, bet ne mazāk kā 14,40 euro par 100 litriem
	Mazajās alus darītavās*							
	1,55 euro par katru tilpumprocentu, bet ne mazāk kā 5,69 euro par 100 litriem	1,9 euro par katru tilpumprocentu, bet ne mazāk kā 7,4 euro par 100 litriem	2,1 euro par katru tilpumprocentu, bet ne mazāk kā 7,8 euro par 100 litriem	2,25 euro par katru tilpumprocentu, bet ne mazāk kā 8,2 euro par 100 litriem	3,40 euro par katru tilpumprocentu, bet ne mazāk kā 12,5 euro par 100 litriem	3,70 euro par katru tilpumprocentu, bet ne mazāk kā 13,60 euro par 100 litriem	3,70 euro par katru tilpumprocentu, bet ne mazāk kā 13,60 euro par 100 litriem	3,90 euro par katru tilpumprocentu, bet ne mazāk kā 14,40 euro par 100 litriem
Alus (100 l) (100 l)								

* Mazajās alus darītavās saražotajam alum par viena kalendārā gada laikā saražotajiem pirmajiem 10 tūkstošiem hektoltriem alus

** No 2019.gada 1.marta

Piemēram:

par 1 litru:	ar alkohola saturu	Akcīzes nodoklis (EUR) (no 01.01.2014.)	Akcīzes nodoklis (EUR) (no 01.08.2015.)	Akcīzes nodoklis (EUR) (no 01.03.2016.)	Akcīzes nodoklis (EUR) (no 01.03.2017.)	Akcīzes nodoklis (EUR) (no 01.03.2018.)	Akcīzes nodoklis (EUR) (no 01.03.2019.)	Akcīzes nodoklis (EUR) (no 01.08.2019.)	Akcīzes nodoklis (EUR) (no 01.03.2020.)
dabīgā vīna		0,64	0,70	0,74	0,78	0,92	1,01	1,01	1,06
raudzētā dzēriena	virs 6°	0,64	0,70	0,74	0,78	0,92	1,01	1,01	1,06
	līdz 6° (ieskaitot)		0,64	0,64	0,64	0,64	0,64	0,64	0,64
stiprinātā vīna	20°	1,00	1,10	1,20	1,30	1,50	1,68	1,68	1,76
degvīna	40°	5,35	5,44	5,60	5,80	6,68	7,36	6,26	6,57
alkoholiskā kokteiļa	5°	0,67	0,68	0,70	0,73	0,84	0,92	0,78	0,82
alus	5°	0,16	0,19	0,21	0,23	0,34	0,37	0,37	0,39

**ALKOHOLISKO DZĒRIENU
(neskaitot alu) APRĪTE
2020.gada 3 mēnešos**

1. Pamatdati par alkoholisko dzērienu aprīti Latvijā

Alkoholiskie dzērieni:		2019.gada 3 mēnešos	2020.gada 3 mēnešos	Starpība	Izmaiņas %
Nodots patēriņam Latvijā*	dal	1 352 467	1 251 828	-100 638	-7,4
	dal a/a	288 559	280 595	-7 964	-2,8
Alkoholiskie kokteiļi	dal	71 580	59 713	-11 866	-16,6
Citi alkoholiskie dzērieni**	dal	98 507	115 373	16 866	17,1
Degvīns	dal	261 015	271 945	10 930	4,2
Dzirkstošais vīns	dal	85 389	85 557	168	0,2
Konjaks, brendijs	dal	61 320	60 941	-379	-0,6
Liķieris	dal	29 173	27 452	-1 721	-5,9
Raudzētie dzērieni***	dal	331 938	225 562	-106 376	-32,0
Stiprinātie vīni	dal	68 435	45 717	-22 718	-33,2
Vīns	dal	294 474	302 163	7 690	2,6
Viskijs	dal	50 638	57 406	6 768	13,4
Saražots Latvijā	dal	1 220 381	1 351 105	130 723	10,7
	dal a/a	382 153	434 734	52 581	13,8
Vīni	dal	23 724	32 918	9 194	38,8
Raudzētie dzērieni līdz 6%	dal	70 995	98 854	27 859	39,2
Raudzētie dzērieni virs 6%	dal	12 158	9 957	-2 201	-18,1
Starpprodukti līdz 15%	dal	161 370	99 330	-62 040	-38,4
Starpprodukti virs 15 līdz 22%	dal	3 793	3 935	142	3,7
Pārējie alkoholiskie dzērieni	dal	948 341	1 106 110	157 769	16,6
Ievests, importēts Latvijā	dal	4 368 016	4 297 065	-70 950	-1,6
Vīni	dal	2 088 638	2 057 098	-31 540	-1,5
Raudzētie dzērieni līdz 6%	dal	89 693	88 215	-1 478	-1,6
Raudzētie dzērieni virs 6%	dal	91 021	95 553	4 532	5,0
Starpprodukti līdz 15%	dal	100 676	53 562	-47 114	-46,8
Starpprodukti virs 15 līdz 22%	dal	69 790	57 199	-12 591	-18,0
Pārējie alkoholiskie dzērieni	dal	1 928 197	1 945 438	17 241	0,9

* Latvijā ražotā un no citām valstīm ievestā alkohola apjoms, kas nodots patēriņam Latvijā, samaksājot akcīzes nodokli

** Rums, tekila, melnais balzams, u.c.

*** Visi pārējie raudzētie dzērieni, piemēram sidri, neskaitot vīnogu vīnus un alu

2. Pamatdati par alkoholisko dzērienu IZVEŠANU no Latvijas****

Alkoholiskie dzērieni:		2019.gada 3 mēnešos	2020.gada 3 mēnešos	Starpība	Izmaiņas %
Kopumā izvests no Latvijas	dal	4 211 080	4 144 510	-66 570	-1,6
Vīni	dal	1 886 705	1 679 436	-207 269	-11,0
Raudzētie dzērieni līdz 6%	dal	62 158	61 199	-960	-1,5
Raudzētie dzērieni virs 6%	dal	40 014	33 695	-6 318	-15,8
Starpprodukti līdz 15%	dal	43 037	42 213	-824	-1,9
Starpprodukti virs 15 līdz 22%	dal	11 407	17 751	6 344	55,6
Pārējie alkoholiskie dzērieni	dal	2 167 758	2 310 215	142 457	6,6

3.1. Nosūtīts uz citu ES dalībvalsti

Alkoholiskie dzērieni:		2019.gada 3 mēnešos	2020.gada 3 mēnešos	Starpība	Izmaiņas %
Nosūtīts uz citu ES dalībvalsti kopā	dal	459 636	409 857	-49 779	-10,8
Vīni	dal	54 317	62 034	7 718	14,2
Raudzētie dzērieni līdz 6%	dal	41 630	40 020	-1 610	-3,9
Raudzētie dzērieni virs 6%	dal	2 181	1 559	-622	-28,5
Starpprodukti līdz 15%	dal	567	712	145	25,5
Starpprodukti virs 15 līdz 22%	dal	294	381	87	29,6
Pārējie alkoholiskie dzērieni	dal	360 647	305 150	-55 497	-15,4

3.2. Eksportēts

Alkoholiskie dzērieni:		2019.gada 3 mēnešos	2020.gada 3 mēnešos	Starpība	Izmaiņas %
Eksportēts kopā	dal	3 751 444	3 734 653	-16 791	-0,4
Vīni	dal	1 832 389	1 617 401	-214 987	-11,7
Raudzētie dzērieni līdz 6%	dal	20 529	21 178	650	3,2
Raudzētie dzērieni virs 6%	dal	37 833	32 137	-5 696	-15,1
Starpprodukti līdz 15%	dal	42 470	41 502	-968	-2,3
Starpprodukti virs 15 līdz 22%	dal	11 113	17 370	6 257	56,3
Pārējie alkoholiskie dzērieni	dal	1 807 111	2 005 065	197 954	11,0

**** Latvijā ražotā un no citām valstīm ievestā alkohola apjoms, kas izvests no valsts

ALUS APRITE
2020.gada 3 mēnešos

1.tabula

		2019.gada 3 mēnešos	2020.gada 3 mēnešos	Starpība	Izmaiņas %
Nodots patēriņam Latvijā*	dal	2 848 251	2 755 668	-92 583	-3,3
	dal a/a	146 101	141 042	-5 059	-3,5
Saražots Latvijā	dal	1 609 748	1 791 770	182 022	11,3
	dal a/a	82 557	91 718	9 160	11,1
Ievests, importēts Latvijā	dal	2 073 308	2 213 615	140 307	6,8
Kopumā alus izvests no Latvijas**	dal	595 797	690 500	94 704	15,9
t.sk. uz trešajām valstīm	dal	384 397	434 924	50 527	13,1
t.sk. uz ES dalībvalstīm	dal	211 400	255 577	44 177	20,9

* Latvijā ražotā un no citām valstīm ievestā alus apjoms, kas nodots patēriņam Latvijā, samaksājot akcīzes nodokli

** Latvijā ražotā un no citām valstīm ievestā alus apjoms, kas izvests no valsts

SPIRTA APRITE
2020.gada 3 mēnešos

2.tabula

		2019.gada 3 mēnešos	2020.gada 3 mēnešos	Starpība	Izmaiņas %
Spirts (dal a/a)					
Saražots		259 281	162 216	-97 065	-37,4
t.sk. etilspirts		152 197	162 216	10 019	6,6
t.sk.dehidratētais spirts		107 084	0	-107 084	-
Ievests etilspirts no citām valstīm		350 557	359 356	8 798	2,5
Realizēts Latvijā		75 743	60 772	-14 971	-19,8
t.sk. alkoh.dzērienu ražotājiem		8 644	37 058	28 414	-
t.sk. patērētājiem		11 809	17 743	5 934	50,2
t.sk. denaturēšanai		55 289	5 971	-49 318	-89,2
Izlietots alk. dz. ražošanā		306 110	389 673	83 563	27,3
Izvests uz ES dalībvalstīm, eksportēts		174 064	125 542	-48 522	-27,9
t.sk. etilspirts		140 870	125 542	-15 328	-10,9
t.sk.dehidratētais spirts		33 194	0	-33 194	-
Spirtu saturošas izejvielas*** (dal a/a)					
Saņemts no Latvijas komersantiem		795	33	-762	-95,9
Ievestas no ES, importētas		70 624	30 028	-40 596	-57,5
Izlietotas alk.dz. ražošanā		71 234	38 715	-32 519	-45,7

*** Vīnmateriāls, konjaku spirts, aromatizatori, ekstrakti, degvīns, u.c.

**ALKOHOLISKO DZĒRIENU
(neskaitot alu) APRĪTE
2020.gada marts**

1. Pamatdati par alkoholisko dzērienu aprīti Latvijā

Alkoholiskie dzērieni:		2019.gada marts	2020.gada marts	Starpība	Izmaiņas %
Nodots patēriņam Latvijā*	dal	525 970	484 145	-41 825	-8,0
	dal a/a	111 150	112 539	1 389	1,2
Alkoholiskie kokteiļi	dal	31 344	21 611	-9 733	-31,1
Citi alkoholiskie dzērieni**	dal	37 956	39 826	1 870	4,9
Degvīns	dal	101 832	110 543	8 711	8,6
Dzirkstošais vīns	dal	32 239	30 546	-1 693	-5,3
Konjaks, brendijs	dal	22 847	23 123	276	1,2
Liķieris	dal	10 988	9 825	-1 163	-10,6
Raudzētie dzērieni***	dal	128 036	90 280	-37 757	-29,5
Stiprinātie vīni	dal	21 950	19 367	-2 583	-11,8
Vīns	dal	118 238	112 837	-5 401	-4,6
Viskijs	dal	20 540	26 187	5 647	27,5
Saražots Latvijā	dal	377 722	445 591	67 869	18,0
	dal a/a	114 974	136 965	21 991	19,1
Vīni	dal	5 232	13 748	8 517	-
Raudzētie dzērieni līdz 6%	dal	26 181	47 442	21 261	81,2
Raudzētie dzērieni virs 6%	dal	5 214	4 159	-1 055	-20,2
Starpprodukti līdz 15%	dal	52 770	30 674	-22 097	-41,9
Starpprodukti virs 15 līdz 22%	dal	48	160	111	-
Pārējie alkoholiskie dzērieni	dal	288 277	349 408	61 131	21,2
Ievests, importēts Latvijā	dal	1 565 163	1 717 140	151 977	9,7
Vīni	dal	710 400	856 360	145 960	20,5
Raudzētie dzērieni līdz 6%	dal	38 623	36 115	-2 507	-6,5
Raudzētie dzērieni virs 6%	dal	33 977	41 060	7 083	20,8
Starpprodukti līdz 15%	dal	51 599	20 246	-31 354	-60,8
Starpprodukti virs 15 līdz 22%	dal	26 027	25 962	-65	-0,3
Pārējie alkoholiskie dzērieni	dal	704 536	737 396	32 861	4,7

* Latvijā ražotā un no citām valstīm ievestā alkohola apjoms, kas nodots patēriņam Latvijā, samaksājot akcīzes nodokli

** Rums, tekila, melnais balzams, u.c.

*** Visi pārējie raudzētie dzērieni, piemēram sidri, neskaitot vīnogu vīnus un alu

2. Pamatdati par alkoholisko dzērienu IZVEŠANU no Latvijas****

Alkoholiskie dzērieni:		2019.gada marts	2020.gada marts	Starpība	Izmaiņas %
Kopumā izvests no Latvijas	dal	1 409 023	1 485 530	76 508	5,4
Vīni	dal	655 196	655 872	675	0,1
Raudzētie dzērieni līdz 6%	dal	23 637	26 157	2 520	10,7
Raudzētie dzērieni virs 6%	dal	11 907	4 865	-7 042	-59,1
Starpprodukti līdz 15%	dal	13 930	17 726	3 796	27,3
Starpprodukti virs 15 līdz 22%	dal	5 708	4 933	-775	-13,6
Pārējie alkoholiskie dzērieni	dal	698 645	775 978	77 333	11,1

3.1. Nosūtīts uz citu ES dalībvalsti

Alkoholiskie dzērieni:		2019.gada marts	2020.gada marts	Starpība	Izmaiņas %
Nosūtīts uz citu ES dalībvalsti kopā	dal	119 964	131 926	11 962	10,0
Vīni	dal	21 232	23 147	1 915	9,0
Raudzētie dzērieni līdz 6%	dal	14 548	15 039	492	3,4
Raudzētie dzērieni virs 6%	dal	1 295	526	-769	-59,4
Starpprodukti līdz 15%	dal	160	326	166	-
Starpprodukti virs 15 līdz 22%	dal	88	50	-38	-42,8
Pārējie alkoholiskie dzērieni	dal	82 641	92 838	10 196	12,3

3.2. Eksportēts

Alkoholiskie dzērieni:		2019.gada marts	2020.gada marts	Starpība	Izmaiņas %
Eksportēts kopā	dal	1 289 059	1 353 605	64 546	5,0
Vīni	dal	633 964	632 725	-1 239	-0,2
Raudzētie dzērieni līdz 6%	dal	9 089	11 117	2 028	22,3
Raudzētie dzērieni virs 6%	dal	10 612	4 339	-6 273	-59,1
Starpprodukti līdz 15%	dal	13 770	17 400	3 630	26,4
Starpprodukti virs 15 līdz 22%	dal	5 620	4 882	-738	-13,1
Pārējie alkoholiskie dzērieni	dal	616 003	683 140	67 137	10,9

**** Latvijā ražotā un no citām valstīm ievestā alkohola apjoms, kas izvests no valsts

ALUS APRITE
2020.gada marts

1.tabula

		2019.gada marts	2020.gada marts	Starpība	Izmaiņas %
Nodots patēriņam Latvijā*	dal	1 100 505	939 840	-160 665	-14,6
	dal a/a	56 460	47 936	-8 524	-15,1
Saražots Latvijā	dal	615 047	684 863	69 816	11,4
	dal a/a	31 252	34 863	3 611	11,6
Ievests, importēts Latvijā	dal	826 759	889 520	62 761	7,6
Kopumā alus izvests no Latvijas**	dal	231 452	242 844	11 392	4,9
t.sk. uz trešajām valstīm	dal	160 674	169 581	8 907	5,5
t.sk. uz ES dalībvalstīm	dal	70 778	73 263	2 485	3,5

* Latvijā ražotā un no citām valstīm ievestā alus apjoms, kas nodots patēriņam Latvijā, samaksājot akcīzes nodokli

** Latvijā ražotā un no citām valstīm ievestā alus apjoms, kas izvests no valsts

SPIRTA APRITE
2020.gada marts

2.tabula

		2019.gada marts	2020.gada marts	Starpība	Izmaiņas %
Spirts (dal a/a)					
Saražots		60 625	64 391	3 766	6,2
t.sk. etilspirts		60 625	64 391	3 766	6,2
t.sk.dehidratētais spirts		0	0	0	-
Ievests etilspirts no citām valstīm		86 325	97 564	11 239	13,0
Realizēts Latvijā		9 400	25 028	15 628	-
t.sk. alkoh.dzērienu ražotājiem		2 940	10 876	7 935	-
t.sk. patērētājiem		3 467	14 152	10 685	-
t.sk. denaturēšanai		2 993	0	-2 993	-
Izlietots alk. dz. ražošanā		101 969	134 710	32 741	32,1
Izvests uz ES dalībvalstīm, eksportēts		55 369	45 694	-9 675	-17,5
t.sk. etilspirts		48 618	45 694	-2 923	-6,0
t.sk.dehidratētais spirts		6 751	0	-6 751	-
Spirtu saturošas izejvielas*** (dal a/a)					
Saņemts no Latvijas komersantiem		411	6	-406	-98,6
Ievestas no ES, importētas		18 468	10 398	-8 070	-43,7
Izlietotas alk.dz. ražošanā		12 807	1 556	-11 250	-87,8

*** Vīnmateriāls, konjaku spirts, aromatizatori, ekstrakti, degvīns, u.c.

**Lielākie komersanti* pēc patēriņam Latvijā nodotā
alkoholisko dzērienu (neskaitot alu) apjoma
2020.gada 3 mēnešos**

N.p.k.	Komersanta nosaukums
1	LATVIJAS BALZAMS AS
2	PRODIMPEKSS LOĢISTIKAS GRUPA SIA
3	CĒSU ALUS AS
4	BERLAT GRUPA SIA
5	LIVIKO SIA
6	TRIALTO LATVIA SIA
7	MAXIMA LATVIJA SIA
8	RIMI LATVIA SIA
9	VIA 3L LATVIA AS
10	BERLAT TRADING SIA
11	MV LATVIA SIA
12	MERKURS-RIGANTE SIA
13	EIROVĪNS SIA
14	TABAKAS NAMS GRUPA SIA
15	ALDARIS AS
16	CIDO GRUPA SIA
17	TĀLBERGS SIA
18	BALTIC XL SIA
19	VOLDEMĀRS SIA
20	INTERBALTIJA AG AS

**Lielākie komersanti* pēc patēriņam Latvijā nodotā
alus apjoma 2020.gada 3 mēnešos**

N.p.k.	Komersanta nosaukums
1	CĒSU ALUS AS
2	ALDARIS AS
3	CIDO GRUPA SIA
4	PRODIMPEKSS LOĢISTIKAS GRUPA SIA
5	TĒRVETES AL AS
6	PIEBALGAS ALUS SIA
7	BAUSKAS ALUS SIA
8	UŽAVAS ALUS SIA
9	RITALEKS SIA
10	VALMIERMUIŽAS ALUS SIA
11	ALUS NAMS SIA
12	RĒZEKNIS BRYUVERS SIA
13	LATVIJAS ALUS SIA
14	MERKURS-RIGANTE SIA
15	VIA 3L LATVIA AS
16	ILGEZEEM SIA
17	MAXIMA LATVIJA SIA
18	BERLAT GRUPA SIA
19	BIG LOGISTICS SIA
20	RIMI LATVIA SIA

* Lielākie komersanti, kas alkoholiskos dzērienus nodod patēriņam Latvijā, tas ir, alkoholisko dzērienu ražotāji un importētāji