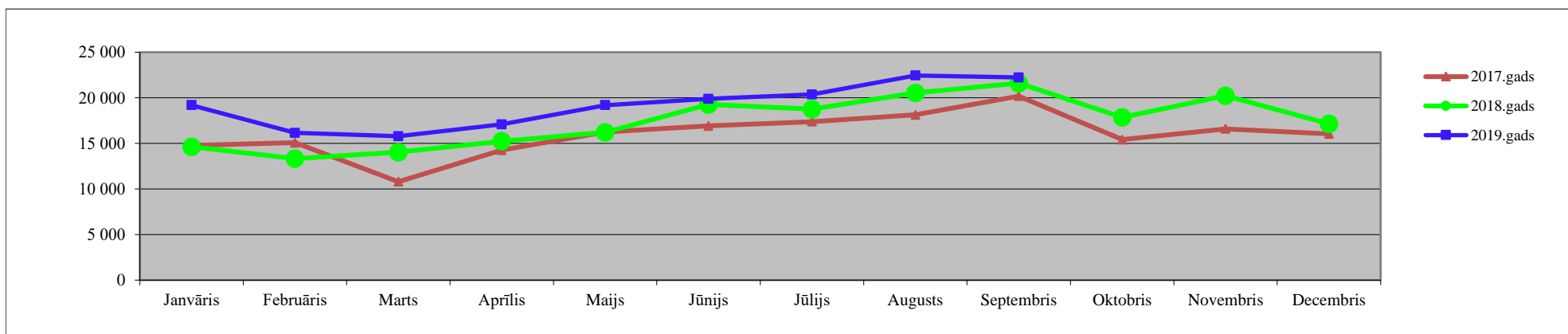


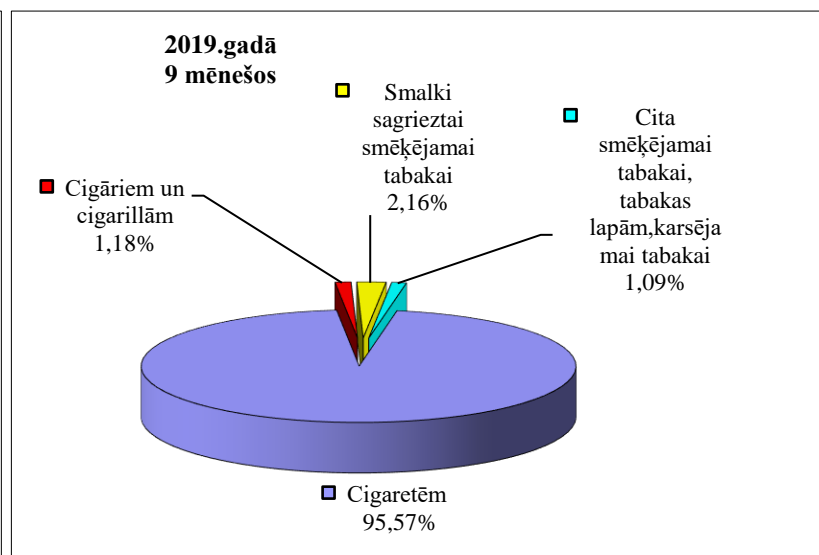
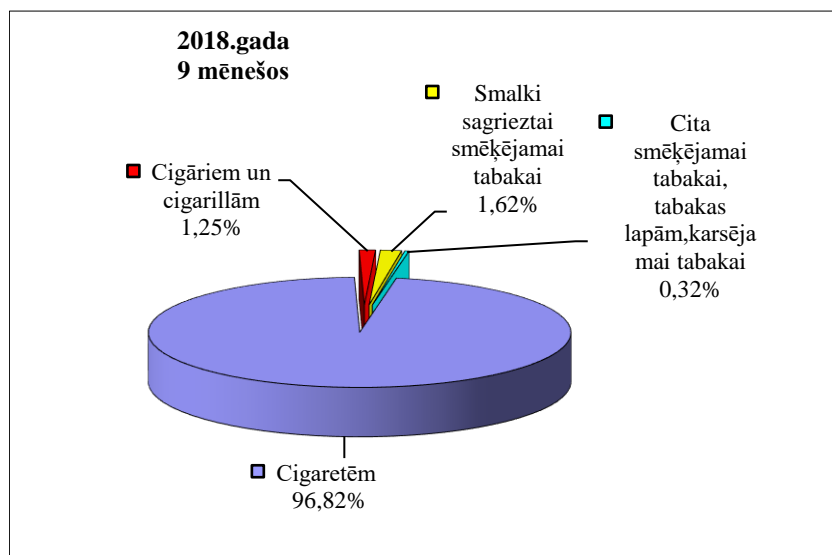
Iekasētais akcīzes nodoklis par tabakas izstrādājumiem
Pēc Valsts kases datiem (tūkst. EUR)

Periods	Janvāris	Februāris	Marts	Aprīlis	Maijs	Jūnijs	Jūlijs	Augusts	Septembris	Oktobris	Novembris	Decembris	9 mēnešos
2017.gads	14 763,2	15 078,2	10 793,7	14 261,7	16 257,0	16 920,7	17 385,2	18 126,1	20 179,8	15 417,0	16 588,2	16 039,7	143 765,7
2018.gads	14 628,6	13 327,1	14 033,4	15 230,3	16 210,1	19 271,5	18 747,8	20 534,5	21 608,1	17 857,1	20 220,6	17 135,4	153 591,4
2019.gads	19 191,4	16 151,1	15 784,8	17 088,8	19 197,0	19 894,2	20 363,6	22 443,5	22 238,8				172 353,0
Izmaiņa 2019/2018	31,2%	21,2%	12,5%	12,2%	18,4%	3,2%	8,6%	9,3%	2,9%				12,2%



**Akcīzes nodokļa deklarācijās aprēķinātais
 akcīzes nodoklis (tūkst. EUR)**

Tabakas izstrādājumu veids	2018.gada 9 mēnešos	2019.gadā 9 mēnešos	Izmaiņa	
			tūkst. EUR	%
Cigaretēm	151 209,12	163 275,55	12 066	8,0
Cigāriem un cigarillām	1 946,51	2 013,50	67	3,4
Smalki sagrieztai smēķējamai tabakai	2 526,28	3 684,51	1 158	45,8
Cita smēķējamai tabakai, tabakas lapām,karsējamai tabakai	492,17	1 865,48	1 373	-
Kopā	156 174,08	170 839,04	14 665	9,4



* Pamatojoties uz Akcīzes nodokļa deklarācijās aprēķināto akcīzes nodokli
 (neiekļaujot muitā aprēķināto akcīzes nodokļa maksājumu summas)

Akcīzes nodokļa likmju izmaiņas tabakai

Tabakas izstrādājumu veids	2016.gada 1.jūlijs	2017.gada 1.janvāris	2017.gada 1.jūlijs	2018.gada 1.janvāris	2018.gada 1.jūlijs	2019.gada 1.janvāris	2019.gada 1.jūlijs
Cigaretes (par 1000 cigaretēm)	56,20+25%*, bet ne mazāk kā 93,70 euro par 1000 cigaretēm	56,20+25%*, bet ne mazāk kā 93,70 euro par 1000 cigaretēm	67,00+20%*, bet ne mazāk kā 99,00 euro par 1000 cigaretēm	67,00+20%*, bet ne mazāk kā 99,00 euro par 1000 cigaretēm	74,60+20%*, bet ne mazāk kā 109,20 euro par 1000 cigaretēm	74,60+20%*, bet ne mazāk kā 109,20 euro par 1000 cigaretēm	78,70+20%*, bet ne mazāk kā 114,70 euro par 1000 cigaretēm
Cigāri un cigarillas (par 1000 gab.)	42,69	58	58	73	73	88	88
Smēķējamā tabaka (par 1 kg):							
Smalki sagriežta tabaka cigarešu uztišanai	58	62	62	66	66	70	70
Cita smēķējamā tabaka							
Tabakas lapas (par 1 kg)	58	62	62	66	66	70	70
Karsējamā tabaka (par 1 kg)	62	62	62	66	66	70	70

* procenti no maksimālās mazumtirdzniecības cenas

TABAKAS IZSTRĀDĀJUMU APRITE 2019.gada 9 mēnešos

Pamatdati par cigarešu IZCELSMI

1.tabula

Tabakas izstrādājumu:	2018.gada 9 mēnešos	2019.gada 9 mēnešos	Izmaiņas	Izmaiņas %
Saražoto cigarešu apjoms (tūkst.gab.)	0	0	0	-
Ievests, importēts Latvijā:				
Cigaretēs (tūkst.gab.)	3 464 074	3 189 693	-274 381	-7,9
Cigāri un cigarillas (tūkst.gab.)	71 024	47 630	-23 394	-32,9
Smēķējamā tabaka (kg)	47 061	63 666	16 605	35,3
Karsējamā tabaka (kg)	38 550	128 470	89 920	-
Tabakas lapas (kg)	184 956	180 838	-4 118	-2,2

Pamatdati par patēriņam Latvijā nodotajiem tabakas izstrādājumiem

2.tabula

Tabakas izstrādājumu:	2018.gada 9 mēnešos	2019.gada 9 mēnešos	Izmaiņas	Izmaiņas %
Patēriņam Latvijā nodotais apjoms, tai skaitā:				
Cigaretēs (tūkst.gab.)	1 446 425	1 449 304	2 879	0,2
Cigāri un cigarillas (tūkst.gab.)	27 122	23 149	-3 973	-14,6
Smēķējamā tabaka (kg)	43 385	57 715	14 330	33,0
Karsējamā tabaka (kg)	1 990	21 527	19 537	-
Tabakas lapas (kg)	0	0	0	-
Mazumtirdzniecībai novirzītās produkcijas daudzums:				
Cigaretēs (tūkst.gab.)	1 454 388	1 449 348	-5 040	-0,3
Cigāri un cigarillas (tūkst.gab.)	27 042	23 764	-3 278	-12,1
Smēķējamā tabaka (kg)	42 915	56 779	13 864	32,3
Karsējamā tabaka (kg)	1 916	21 437	19 521	-
Tabakas lapas (kg)	0	0	0	-
Kuģu, lidmašīnu un beznodokļu veikalos apgāde:				
Cigaretēs (tūkst.gab.)	36 142	34 186	-1 956	-5,4
Cigāri un cigarillas (tūkst.gab.)	24	46	22	91,7
Smēķējamā tabaka (kg)	85	116	31	36,5

Pamatdati par tabakas izstrādājumu IZVEŠANU no Latvijas

3.tabula

Tabakas izstrādājumu:	2018.gada 9 mēnešos	2019.gada 9 mēnešos	Izmaiņas	Izmaiņas %
Uz citām valstīm izvestās produkcijas apjoms:				
Cigaretēs (tūkst.gab.)	1 835 341	1 721 623	-113 718	-6,2
Cigāri un cigarillas (tūkst.gab.)	45 119	37 694	-7 425	-16,5
Smēķējamā tabaka (kg)	7 827	12 177	4 350	55,6
Karsējamā tabaka (kg)	26 795	101 432	74 637	-
Tabakas lapas (kg)	177 156	180 838	3 682	2,1
Nosūtīts citai ES dalībvalstij:				
Cigaretēs (tūkst.gab.)	1 718 439	1 644 682	-73 757	-4,3
Cigāri un cigarillas (tūkst.gab.)	44 963	37 469	-7 494	-16,7
Smēķējamā tabaka (kg)	7 827	7 372	-455	-5,8
Karsējamā tabaka (kg)	26 795	97 830	71 035	-
Tabakas lapas (kg)	177 156	180 838	3 682	2,1
Eksportēts:				
Cigaretēs (tūkst.gab.)	116 902	76 941	-39 961	-34,2
Cigāri un cigarillas (tūkst.gab.)	156	225	69	44,2
Smēķējamā tabaka (kg)	0	4 805	4 805	-
Karsējamā tabaka (kg)	0	3602	3 602	-

Analītiskajā materiālā un pielikumos apkopota informācija no VID informācijas sistēmās iesniegtajiem pārskatiem uz datu apkopošanas brīdi. Informācija turpmākajās publikācijās var tikt precizēta.

TABAKAS IZSTRĀDĀJUMU APRITE 2019.gada septembris

Pamattati par cigarešu IZCELSMI

1.tabula

Tabakas izstrādājumu:	2018.gada septembris	2019.gada septembris	Izmaiņas	Izmaiņas %
Saražoto cigarešu apjoms (tūkst.gab.)	0	0	0	-
Ievests, importēts Latvijā:				
Cigaretēs (tūkst.gab.)	357 328	348 547	-8 781	-2,5
Cigāri un cigarillas (tūkst.gab.)	4 041	7 010	2 969	73,5
Smēķējamā tabaka (kg)	5 812	7 363	1 551	26,7
Karsējamā tabaka (kg)	8 043	17 867	9 824	-
Tabakas lapas (kg)	17 820	0	-17 820	-

Pamattati par patēriņam Latvijā nodotajiem tabakas izstrādājumiem

2.tabula

Tabakas izstrādājumu:	2018.gada septembris	2019.gada septembris	Izmaiņas	Izmaiņas %
Patēriņam Latvijā nodotais apjoms, tai skaitā:				
Cigaretēs (tūkst.gab.)	152 460	153 039	579	0,4
Cigāri un cigarillas (tūkst.gab.)	2 885	2 536	-349	-12,1
Smēķējamā tabaka (kg)	4 987	7 211	2 224	44,6
Karsējamā tabaka (kg)	500	3 191	2 691	-
Tabakas lapas (kg)	0	0	0	-
Mazumtirdzniecībai novirzītās produkcijas daudzums:				
Cigaretēs (tūkst.gab.)	159 429	160 497	1 068	0,7
Cigāri un cigarillas (tūkst.gab.)	2 910	2 336	-574	-19,7
Smēķējamā tabaka (kg)	5 138	6 360	1 222	23,8
Karsējamā tabaka (kg)	486	4 217	3 731	-
Tabakas lapas (kg)	0	0	0	-
Kuģu, lidmašīnu un beznodokļu veikalu apgāde:				
Cigaretēs (tūkst.gab.)	3 940	3 406	-534	-13,6
Cigāri un cigarillas (tūkst.gab.)	1	7	6	-
Smēķējamā tabaka (kg)	10	23	13	-

Pamattati par tabakas izstrādājumu IZVEŠANU no Latvijas

Tabakas izstrādājumu:	2018.gada septembris	2019.gada septembris	Izmaiņas	Izmaiņas %
Uz citām valstīm izvestās produkcijas apjoms:				
Cigaretēs (tūkst.gab.)	174 019	177 754	3 735	2,1
Cigāri un cigarillas (tūkst.gab.)	5 782	5 735	-47	-0,8
Smēķējamā tabaka (kg)	635	903	268	42,2
Karsējamā tabaka (kg)	4 288	13 628	9 340	-
Tabakas lapas (kg)	17 820	0	-17 820	-
Nosūtīts citai ES dalībvalstij:				
Cigaretēs (tūkst.gab.)	159 554	167 195	7 641	4,8
Cigāri un cigarillas (tūkst.gab.)	5 782	5 723	-59	-1,0
Smēķējamā tabaka (kg)	635	903	268	42,2
Karsējamā tabaka (kg)	4 288	13 262	8 974	-
Tabakas lapas (kg)	17 820	0	-17 820	-
Eksportēts:				
Cigaretēs (tūkst.gab.)	14 465	10 559	-3 906	-27,0
Cigāri un cigarillas (tūkst.gab.)	0	12	12	-
Smēķējamā tabaka (kg)	0	0	0	-
Karsējamā tabaka (kg)	0	366	366	-

Analītiskajā materiālā un pielikumos apkopota informācija no VID informācijas sistēmās iesniegtajiem pārskatiem uz datu apkopošanas brīdi. Informācija turpmākajās publikācijās var tikt precizēta.

Populārākās cigaretes
pēc patēriņam Latvijā nodotā apjoma
2019.gada 9 mēnešos

Nr.p.k.	Cigarešu marka
1.	WINSTON
2.	L&M
3.	MARLBORO
4.	LD
5.	CHESTERFIELD
6.	ROTHMANS
7.	CAINES
8.	KENT
9.	PHILIP MORRIS
10.	CAMEL

Lielākie komersanti pēc patēriņam Latvijā nodotā
tabakas izstrādājumu apjoma
2019.gada 9 mēnešos

Nr.p.k.	Komersanta nosaukums
cigarešu apjoma	
1.	PHILIP MORRIS LATVIA SIA
2.	BALTIC SALES NETWORK SIA
3.	GREIS LOGISTIKA SIA

cigāru un cigarillu apjoma

1.	PHILIP MORRIS LATVIA SIA
2.	GREIS SIA
3.	RASTA 1 SIA

smēķējamās/ karsējamās tabakas apjoma

1.	BALTIC SALES NETWORK SIA
2.	PHILIP MORRIS LATVIA SIA
3.	TABAKAS NAMS GRUPA SIA

Analītiskajā materiālā un pielikumos apkopota informācija no VID informācijas sistēmās iesniegtajiem pārskatiem uz datu apkopošanas brīdi. Informācija turpmākajās publikācijās var tikt precizēta.