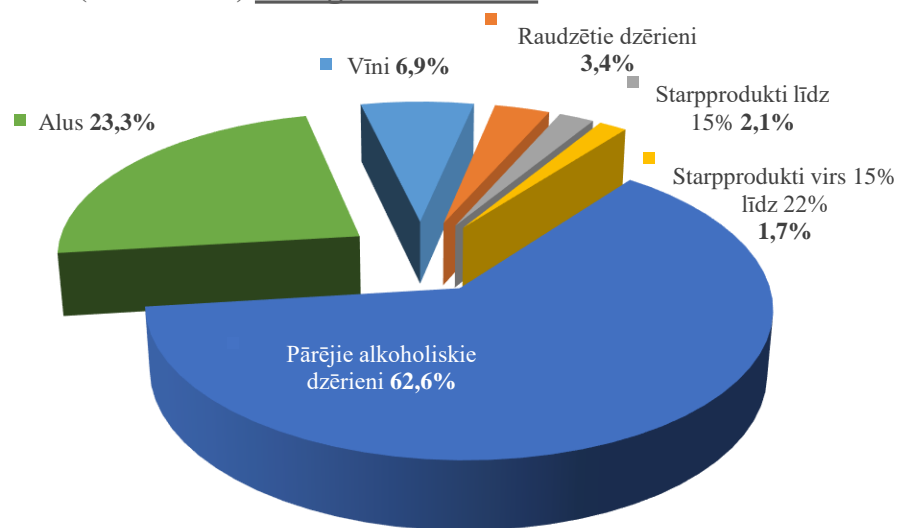


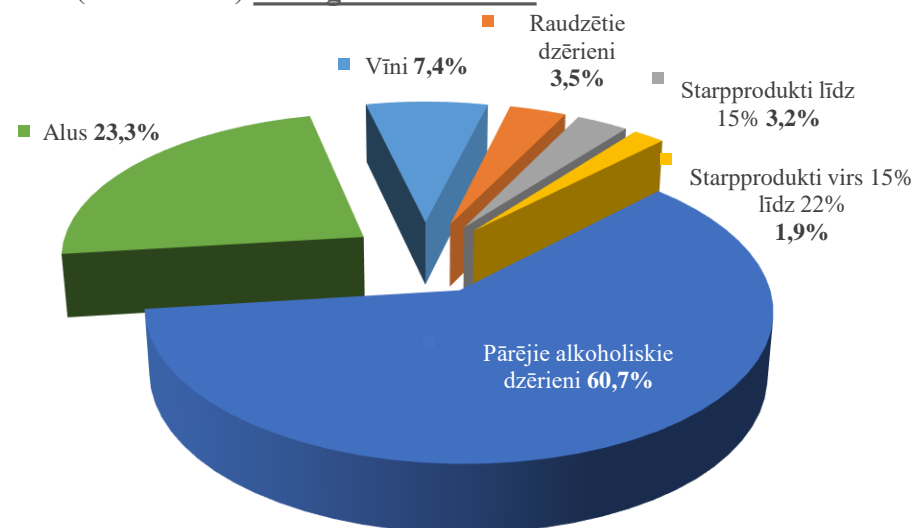
Aprēķinātā akcīzes nodokļa struktūra par alkoholiskajiem dzērieniem (EUR)

Alkoholisko dzērienu grupa	2018.gada 9 mēnešos	2019.gada 9 mēnešos	Izmaiņa	
			EUR	%
Vīni	12 170 840	13 645 882	1 475 041	12,1
Raudzētie dzērieni	5 952 431	6 374 516	422 085	7,1
Starpprodukti līdz 15 tilpumprocentiem	3 798 392	5 850 404	2 052 012	54,0
Starpprodukti virs 15 līdz 22 tilpumprocentiem	3 023 832	3 584 275	560 442	18,5
Pārējie alkoholiskie dzērieni	110 935 676	111 757 429	821 753	0,7
Alus	41 277 154	42 931 181	1 654 027	4,0
Kopā	177 158 325	184 143 686	6 985 361	3,9

Aprēķinātā akcīzes nodokļa struktūra*
 (% no EUR) 2018.gada 9 mēnešos



Aprēķinātā akcīzes nodokļa struktūra*
 (% no EUR) 2019.gada 9 mēnešos

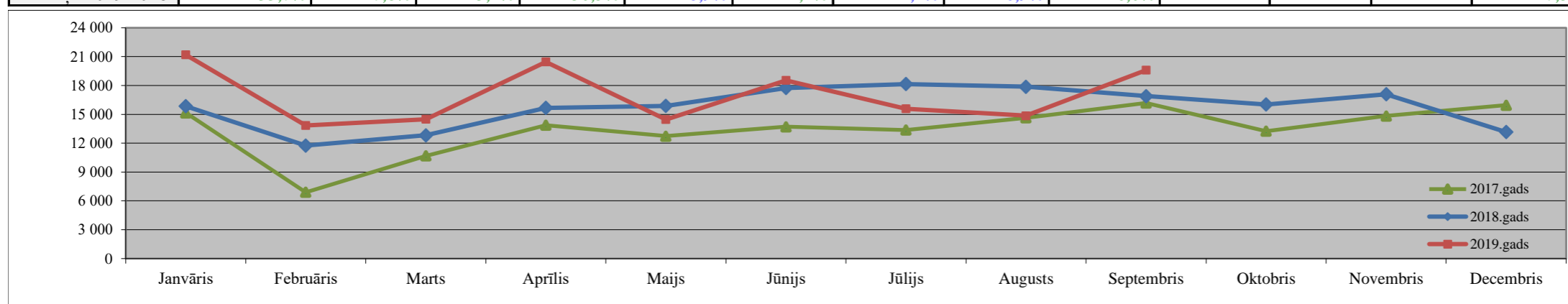


* Pamatojoties uz Akcīzes nodokļa deklarācijās aprēķināto akcīzes nodokli (neiekļaujot muitā aprēķināto akcīzes nodokļa maksājumu summas)

Iekasētais akcīzes nodoklis par alkoholiskajiem dzērieniem (neskaitot alu)

Pēc Valsts kases datiem (tūkst. EUR)

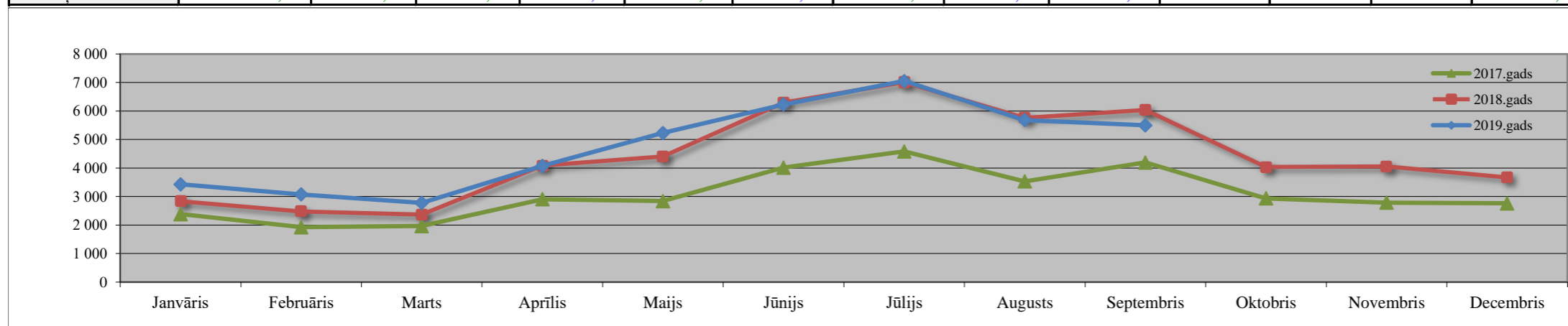
Periods	Janvāris	Februāris	Marts	Aprīlis	Maijs	Jūnijs	Jūlijs	Augusts	Septembris	Oktobris	Novembris	Decembris	9 mēnešos
2017.gads	15 151,9	6 891,7	10 684,2	13 859,9	12 736,6	13 708,4	13 373,2	14 629,8	16 183,4	13 242,0	14 829,1	15 954,7	117 219,1
2018.gads	15 853,8	11 755,0	12 821,5	15 667,7	15 871,4	17 748,4	18 143,6	17 874,4	16 900,5	16 031,9	17 091,7	13 156,8	142 636,2
2019.gads	21 193,9	13 844,3	14 496,4	20 446,7	14 464,8	18 529,4	15 575,6	14 861,9	19 596,5				153 009,4
Izmaiņa 2019/2018	33,7%	17,8%	13,1%	30,5%	-8,9%	4,4%	-14,2%	-16,9%	16,0%				7,3%



Iekasētais akcīzes nodoklis par alu

Pēc Valsts kases datiem (tūkst. EUR)

Periods	Janvāris	Februāris	Marts	Aprīlis	Maijs	Jūnijs	Jūlijs	Augusts	Septembris	Oktobris	Novembris	Decembris	9 mēnešos
2017.gads	2 382,1	1 928,0	1 965,3	2 908,1	2 840,9	4 016,6	4 584,7	3 533,6	4 194,1	2 938,9	2 788,6	2 765,3	28 353,5
2018.gads	2 839,3	2 479,6	2 368,4	4 089,3	4 408,5	6 293,0	7 009,0	5 763,8	6 036,1	4 035,0	4 059,6	3 670,4	41 287,0
2019.gads	3 432,7	3 076,7	2 777,8	4 074,6	5 231,2	6 231,2	7 054,2	5 682,6	5 500,7				43 061,7
Izmaiņa 2018/2017	20,9%	24,1%	17,3%	-0,4%	18,7%	-1,0%	0,6%	-1,4%	-8,9%				4,3%



Akcīzes nodokļa likmju izmaiņas alkoholam

	2011.gada 1.jūnijs	2014.gada 1.janvāris	2015.gada 1.augusts	2016.gada 1.marts	2017.gada 1.marts	2018.gada 1.marts	2019.gada 1.marts	2019.gada 1.augusts
	(LVL)	(EUR)						
Vīns (100 l)	45	64,03	70	74	78	92	101	101
Raudzētie dzērieni līdz 6° (100 l)	45	64,03	64	64	64	64	64	64
Raudzētie dzērieni virs 6° (100 l)			70	74	78	92	101	101
Starpprodukti līdz 15° (100 l)	45	64,03	70	74	78	92	101	101
Starpprodukti no 15° līdz 22° (100 l)	70	99,6	110	120	130	150	168	168
	940	1337,5	1360	1400	1450	1670	1840	1564
Pārējie alkoholiskie dzērieni (100 l a/a)	Mazajās alkoholisko dzērienu darītavās**							
							920	782
Alus (100 l) (100 l)	Ls 2,18 par katru tilpumprocentu, bet ne mazāk kā Ls 4 par 100 litriem	3,10 euro par katru tilpumprocentu, bet ne mazāk kā 5,69 euro par 100 litriem	3,80 euro par katru tilpumprocentu, bet ne mazāk kā 7,4 euro par 100 litriem	4,20 euro par katru tilpumprocentu, bet ne mazāk kā 7,8 euro par 100 litriem	4,50 euro par katru tilpumprocentu, bet ne mazāk kā 8,2 euro par 100 litriem	6,80 euro par katru tilpumprocentu, bet ne mazāk kā 12,5 euro par 100 litriem	7,40 euro par katru tilpumprocentu, bet ne mazāk kā 13,60 euro par 100 litriem	7,40 euro par katru tilpumprocentu, bet ne mazāk kā 13,60 euro par 100 litriem
	Mazajās alus darītavās*							
	Ls 1,09 par katru tilpumprocentu, bet ne mazāk kā Ls 4 par 100 litriem	1,55 euro par katru tilpumprocentu, bet ne mazāk kā 5,69 euro par 100 litriem	1,9 euro par katru tilpumprocentu, bet ne mazāk kā 7,4 euro par 100 litriem	2,1 euro par katru tilpumprocentu, bet ne mazāk kā 7,8 euro par 100 litriem	2,25 euro par katru tilpumprocentu, bet ne mazāk kā 8,2 euro par 100 litriem	3,40 euro par katru tilpumprocentu, bet ne mazāk kā 12,5 euro par 100 litriem	3,70 euro par katru tilpumprocentu, bet ne mazāk kā 13,60 euro par 100 litriem	3,70 euro par katru tilpumprocentu, bet ne mazāk kā 13,60 euro par 100 litriem

* Mazajās alus darītavās saražotajam alum par viena kalendārā gada laikā saražotajiem pirmajiem 10 tūkstošiem hektolitriem alus

** No 2019.gada 1.marta

Piemēram:

par 1 litru:	ar alkohola saturu	Akcīzes nodoklis (LVL) (no 01.06.2011.)	Akcīzes nodoklis (EUR) (no 01.01.2014.)	Akcīzes nodoklis (EUR) (no 01.08.2015.)	Akcīzes nodoklis (EUR) (no 01.03.2016.)	Akcīzes nodoklis (EUR) (no 01.03.2017.)	Akcīzes nodoklis (EUR) (no 01.03.2018.)	Akcīzes nodoklis (EUR) (no 01.03.2019.)	Akcīzes nodoklis (EUR) (no 01.08.2019.)
dabīgā vīna		0,45	0,64	0,70	0,74	0,78	0,92	1,01	1,01
raudzētā dzēriena	virs 6°	0,45	0,64	0,70	0,74	0,78	0,92	1,01	1,01
	līdz 6° (ieskaitot)								
stiprinātā vīna	20°	0,70	1,00	1,10	1,20	1,30	1,50	1,68	1,68
degvīna	40°	3,76	5,35	5,44	5,60	5,80	6,68	7,36	6,26
alkoholiskā kokteiļa	5°	0,47	0,67	0,68	0,70	0,73	0,84	0,92	0,78
alus	5°	0,109	0,16	0,19	0,21	0,23	0,34	0,37	0,37

**ALKOHOLISKO DZĒRIENU
(neskaitot alu) APRITE
2019.gada 9 mēnešos**

1. Pamatdati par alkoholisko dzērienu apriti Latvijā

Alkoholiskie dzērieni:		2018.gada 9 mēnešos	2019.gada 9 mēnešos	Starpība	Izmaiņas %
Nodots patēriņam Latvijā*	dal	4 846 378	4 926 767	80 389	1,7
	dal a/a	976 726	970 982	-5 744	-0,6
Alkoholiskie kokteiļi	dal	404 637	215 954	-188 683	-46,6
Citi alkoholiskie dzērieni**	dal	329 826	401 703	71 878	21,8
Degvīns	dal	895 761	819 609	-76 152	-8,5
Dzirkstošais vīns	dal	392 108	361 958	-30 150	-7,7
Konjaks, brendijs	dal	185 088	187 427	2 339	1,3
Liķieris	dal	100 941	94 384	-6 557	-6,5
Raudzētie dzērieni***	dal	1 111 522	1 304 985	193 462	17,4
Stiprinātie vīni	dal	202 585	219 477	16 892	8,3
Vīns	dal	1 049 921	1 161 691	111 770	10,6
Viskijs	dal	173 990	159 580	-14 410	-8,3
Saražots Latvijā	dal	3 803 984	4 108 781	304 796	8,0
	dal a/a	1 166 630	1 247 157	80 527	6,9
Vīni	dal	116 375	130 326	13 951	12,0
Raudzētie dzērieni līdz 6%	dal	336 452	363 917	27 465	8,2
Raudzētie dzērieni virs 6%	dal	61 260	55 824	-5 437	-8,9
Starpprodukti līdz 15%	dal	319 996	482 201	162 205	50,7
Starpprodukti virs 15 līdz 22%	dal	23 562	19 076	-4 486	-19,0
Pārējie alkoholiskie dzērieni	dal	2 946 339	3 057 438	111 099	3,8
Ievests, importēts Latvijā	dal	13 946 898	15 424 904	1 478 006	10,6
Vīni	dal	6 135 626	7 428 832	1 293 206	21,1
Raudzētie dzērieni līdz 6%	dal	477 204	518 523	41 319	8,7
Raudzētie dzērieni virs 6%	dal	254 848	321 804	66 955	26,3
Starpprodukti līdz 15%	dal	295 897	381 021	85 124	28,8
Starpprodukti virs 15 līdz 22%	dal	209 734	232 724	22 990	11,0
Pārējie alkoholiskie dzērieni	dal	6 573 589	6 542 000	-31 589	-0,5

* Latvijā ražotā un no citām valstīm ievestā alkohola apjoms, kas nodots patēriņam Latvijā, samaksājot akcīzes nodokli

** Rums, tekila, melnais balzams, u.c.

*** Visi pārējie raudzētie dzērieni, piemēram sidri, neskaitot vīnogu vīnus un alu

2. Pamatdati par alkoholisko dzērienu IZVEŠANU no Latvijas****

Alkoholiskie dzērieni:		2018.gada 9 mēnešos	2019.gada 9 mēnešos	Starpība	Izmaiņas %
Kopumā izvests no Latvijas	dal	12 367 609	13 803 366	1 435 758	11,6
Vīni	dal	4 805 908	6 079 173	1 273 265	26,5
Raudzētie dzērieni līdz 6%	dal	262 046	317 497	55 451	21,2
Raudzētie dzērieni virs 6%	dal	51 811	105 976	54 165	-
Starpprodukti līdz 15%	dal	141 026	223 138	82 112	58,2
Starpprodukti virs 15 līdz 22%	dal	31 346	39 374	8 028	25,6
Pārējie alkoholiskie dzērieni	dal	7 075 471	7 038 208	-37 264	-0,5

3.1. Nosūtīts uz citu ES dalībvalsti

Alkoholiskie dzērieni:		2018.gada 9 mēnešos	2019.gada 9 mēnešos	Starpība	Izmaiņas %
Nosūtīts uz citu ES dalībvalsti kopā	dal	1 320 906	1 504 303	183 397	13,9
Vīni	dal	221 087	212 738	-8 348	-3,8
Raudzētie dzērieni līdz 6%	dal	185 827	234 242	48 415	26,1
Raudzētie dzērieni virs 6%	dal	6 393	8 593	2 200	34,4
Starpprodukti līdz 15%	dal	3 724	1 916	-1 807	-48,5
Starpprodukti virs 15 līdz 22%	dal	5 160	2 081	-3 079	-59,7
Pārējie alkoholiskie dzērieni	dal	898 716	1 044 731	146 016	16,2

3.2. Eksportēts

Alkoholiskie dzērieni:		2018.gada 9 mēnešos	2019.gada 9 mēnešos	Starpība	Izmaiņas %
Eksportēts kopā	dal	11 046 702	12 299 063	1 252 361	11,3
Vīni	dal	4 584 821	5 866 435	1 281 614	28,0
Raudzētie dzērieni līdz 6%	dal	76 219	83 254	7 035	9,2
Raudzētie dzērieni virs 6%	dal	45 418	97 383	51 965	-
Starpprodukti līdz 15%	dal	137 303	221 222	83 919	61,1
Starpprodukti virs 15 līdz 22%	dal	26 186	37 293	11 107	42,4
Pārējie alkoholiskie dzērieni	dal	6 176 756	5 993 476	-183 280	-3,0

**** Latvijā ražotā un no citām valstīm ievestā alkohola apjoms, kas izvests no valsts

ALUS APRĪTE
2019.gada 9 mēnešos

1.tabula

		2018.gada 9 mēnešos	2019.gada 9 mēnešos	Starpība	Izmaiņas %
Nodots patēriņam Latvijā*	dal	13 031 667	12 128 184	-903 483	-6,9
	dal a/a	669 138	616 913	-52 225	-7,8
Saražots Latvijā	dal	6 316 431	6 086 036	-230 395	-3,6
	dal a/a	321 361	309 529	-11 832	-3,7
Ievests, importēts Latvijā	dal	9 069 991	8 446 774	-623 217	-6,9
Kopumā alus izvests no Latvijas**	dal	2 156 997	2 266 520	109 522	5,1
t.sk. uz trešajām valstīm	dal	1 432 670	1 576 655	143 985	10,1
t.sk. uz ES dalībvalstīm	dal	724 328	689 865	-34 463	-4,8

* Latvijā ražotā un no citām valstīm ievestā alus apjoms, kas nodots patēriņam Latvijā, samaksājot akcīzes nodokli

** Latvijā ražotā un no citām valstīm ievestā alus apjoms, kas izvests no valsts

SPIRTA APRĪTE
2019.gada 9 mēnešos

2.tabula

		2018.gada 9 mēnešos	2019.gada 9 mēnešos	Starpība	Izmaiņas %
Spirts (dal a/a)					
Saražots		968 956	536 980	-431 976	-44,6
t.sk. etilspirts		213 137	429 896	216 759	-
t.sk.dehidratētais spirts		755 820	107 084	-648 736	-85,8
Ievests etilspirts no citām valstīm		1 032 262	1 061 058	28 796	2,8
Realizēts Latvijā		726 534	131 511	-595 023	-81,9
t.sk. alkoh.dzērienu ražotājiem		18 381	28 901	10 519	57,2
t.sk. patērētājiem		25 835	28 901	3 066	11,9
t.sk. denaturēšanai		682 318	73 710	-608 608	-89,2
Izlietots alk. dz. ražošanā		962 110	1 086 070	123 959	12,9
Izvests uz ES dalībvalstīm, eksportēts		254 281	377 092	122 811	48,3
t.sk. etilspirts		185 556	343 899	158 343	85,3
t.sk.dehidratētais spirts		68 726	33 194	-35 532	-51,7
Spirtu saturošas izejvielas*** (dal a/a)					
Saņemts no Latvijas komersantiem		4 753	1 666	-3 087	-64,9
Ievestas no ES, importētas		147 183	147 367	184	0,1
Izlietotas alk.dz. ražošanā		184 786	134 320	-50 466	-27,3

*** Vīnmateriāls, konjaku spirts, aromatizatori, ekstrakti, degvīns, u.c.

**ALKOHOLISKO DZĒRIENU
(neskaitot alu) APRITE
2019.gada septembris**

1. Pamatdati par alkoholisko dzērienu apriti Latvijā

Alkoholiskie dzērieni:		2018.gada septembris	2019.gada septembris	Starpība	Izmaiņas %
Nodots patēriņam Latvijā*	dal	497 443	529 372	31 929	6,4
	dal a/a	102 832	111 433	8 601	8,4
Alkoholiskie kokteiļi	dal	42 148	16 785	-25 363	-60,2
Citi alkoholiskie dzērieni**	dal	34 637	51 050	16 413	47,4
Degvīns	dal	89 786	98 450	8 663	9,6
Dzirkstošais vīns	dal	45 021	43 057	-1 964	-4,4
Konjaks, brendijs	dal	20 274	22 200	1 926	9,5
Likieris	dal	13 036	11 855	-1 181	-9,1
Raudzētie dzērieni***	dal	104 082	121 685	17 603	16,9
Stiprinātie vīni	dal	25 288	25 949	660	2,6
Vīns	dal	103 336	120 666	17 330	16,8
Viskijs	dal	19 833	17 675	-2 158	-10,9
Saražots Latvijā	dal	382 255	519 900	137 645	36,0
	dal a/a	118 249	164 901	46 653	39,5
Vīni	dal	18 849	16 933	-1 916	-10,2
Raudzētie dzērieni līdz 6%	dal	22 609	30 263	7 654	33,9
Raudzētie dzērieni virs 6%	dal	10 519	7 215	-3 304	-31,4
Starpprodukti līdz 15%	dal	48 359	51 861	3 502	7,2
Starpprodukti virs 15 līdz 22%	dal	3 725	3 719	-5	-0,1
Pārējie alkoholiskie dzērieni	dal	278 195	409 909	131 714	47,3
Ievests, importēts Latvijā	dal	1 769 874	2 252 750	482 876	27,3
Vīni	dal	781 145	980 020	198 875	25,5
Raudzētie dzērieni līdz 6%	dal	34 341	36 468	2 127	6,2
Raudzētie dzērieni virs 6%	dal	33 442	36 069	2 626	7,9
Starpprodukti līdz 15%	dal	34 065	46 612	12 546	36,8
Starpprodukti virs 15 līdz 22%	dal	22 051	28 617	6 566	29,8
Pārējie alkoholiskie dzērieni	dal	864 830	1 124 965	260 135	30,1

* Latvijā ražotā un no citām valstīm ievestā alkohola apjoms, kas nodots patēriņam Latvijā, samaksājot akcīzes nodokli

** Rums, tekila, melnais balzams, u.c.

*** Visi pārējie raudzētie dzērieni, piemēram sidri, neskaitot vīnogu vīnus un alu

2. Pamatdati par alkoholisko dzērienu IZVEŠANU no Latvijas****

Alkoholiskie dzērieni:		2018.gada septembris	2019.gada septembris	Starpība	Izmaiņas %
Kopumā izvests no Latvijas	dal	1 601 572	1 942 468	340 896	21,3
Vīni	dal	572 418	848 218	275 800	48,2
Raudzētie dzērieni līdz 6%	dal	31 531	27 275	-4 256	-13,5
Raudzētie dzērieni virs 6%	dal	8 435	13 147	4 712	55,9
Starpprodukti līdz 15%	dal	23 616	44 490	20 875	88,4
Starpprodukti virs 15 līdz 22%	dal	3 196	5 222	2 026	63,4
Pārējie alkoholiskie dzērieni	dal	962 377	1 004 117	41 739	4,3

3.1. Nosūtīts uz citu ES dalībvalsti

Alkoholiskie dzērieni:		2018.gada septembris	2019.gada septembris	Starpība	Izmaiņas %
Nosūtīts uz citu ES dalībvalsti kopā	dal	151 049	179 906	28 857	19,1
Vīni	dal	20 038	17 266	-2 772	-13,8
Raudzētie dzērieni līdz 6%	dal	18 105	19 378	1 273	7,0
Raudzētie dzērieni virs 6%	dal	1 311	545	-766	-58,4
Starpprodukti līdz 15%	dal	393	92	-302	-76,7
Starpprodukti virs 15 līdz 22%	dal	181	603	423	-
Pārējie alkoholiskie dzērieni	dal	111 021	142 022	31 001	27,9

3.2. Eksportēts

Alkoholiskie dzērieni:		2018.gada septembris	2019.gada septembris	Starpība	Izmaiņas %
Eksportēts kopā	dal	1 450 523	1 762 562	312 039	21,5
Vīni	dal	552 380	830 952	278 572	50,4
Raudzētie dzērieni līdz 6%	dal	13 426	7 897	-5 529	-41,2
Raudzētie dzērieni virs 6%	dal	7 124	12 601	5 478	76,9
Starpprodukti līdz 15%	dal	23 222	44 399	21 176	91,2
Starpprodukti virs 15 līdz 22%	dal	3 015	4 619	1 603	53,2
Pārējie alkoholiskie dzērieni	dal	851 356	862 095	10 738	1,3

**** Latvijā ražotā un no citām valstīm ievestā alkohola apjoms, kas izvests no valsts

ALUS APRITE
2019.gada septembris

1.tabula

		2018.gada septembris	2019.gada septembris	Starpība	Izmaiņas %
Nodots patēriņam Latvijā*	dal	1 187 102	1 094 251	-92 851	-7,8
	dal a/a	60 994	56 061	-4 933	-8,1
Saražots Latvijā	dal	591 116	560 397	-30 719	-5,2
	dal a/a	30 388	28 613	-1 775	-5,8
Ievests, importēts Latvijā	dal	854 979	854 204	-775	-0,1
Kopumā alus izvests no Latvijas**	dal	193 827	301 265	107 439	55,4
t.sk. uz trešajām valstīm	dal	112 947	253 873	140 926	-
t.sk. uz ES dalībvalstīm	dal	80 880	47 392	-33 488	-41,4

* Latvijā ražotā un no citām valstīm ievestā alus apjoms, kas nodots patēriņam Latvijā, samaksājot akcīzes nodokli

** Latvijā ražotā un no citām valstīm ievestā alus apjoms, kas izvests no valsts

SPIRTA APRITE
2019.gada septembris

2.tabula

		2018.gada septembris	2019.gada septembris	Starpība	Izmaiņas %
Spirits (dal a/a)					
Saražots		101 835	44 481	-57 354	-56,3
t.sk. etilspirts		32 430	44 481	12 052	37,2
t.sk.dehidratētais spirts		69 405	0	-69 405	-
Ievests etilspirts no citām valstīm		107 155	134 509	27 355	25,5
Realizēts Latvijā		38 751	16 029	-22 723	-58,6
t.sk. alkoh.dzērienu ražotājiem		4 718	10 825	6 107	-
t.sk. patērētājiem		4 423	2 261	-2 162	-48,9
t.sk. denaturēšanai		29 610	2 942	-26 667	-90,1
Izlietots alk. dz. ražošanā		100 970	149 214	48 244	47,8
Izvests uz ES dalībvalstīm, eksportēts		27 592	40 148	12 557	45,5
t.sk. etilspirts		27 592	40 148	12 557	45,5
t.sk.dehidratētais spirts		0	0	0	-
Spiritu saturošas izejvielas*** (dal a/a)					
Saņemts no Latvijas komersantiem		3	412	409	-
Ievestas no ES, importētas		18 093	15 139	-2 954	-16,3
Izlietotas alk.dz. ražošanā		14 966	9 231	-5 735	-38,3

*** Vīnmateriāls, konjaku spirts, aromatizatori, ekstrakti, degvīns, u.c.

**Lielākie komersanti* pēc patēriņam Latvijā nodotā
alkoholisko dzērienu (neskaitot alu) apjoma**

2019.gada 9 mēnešos

N.p.k.	Komersanta nosaukums
1	LATVIJAS BALZAMS AS
2	PRODIMPEKSS LOĢISTIKAS GRUPA SIA
3	BERLAT GRUPA SIA
4	CĒSU ALUS AS
5	LIVIKO SIA
6	TRIALTO LATVIA SIA
7	MAXIMA LATVIJA SIA
8	RIMI LATVIA SIA
9	VIA 3L LATVIA AS
10	MV LATVIA SIA
11	DUTY FREE BALTICS SIA
12	ALDARIS AS
13	TABAKAS NAMS GRUPA SIA
14	MERKURS-RIGANTE SIA
15	EIROVĪNS SIA
16	INTERBALTIJA AG AS
17	BALTIC XL SIA
18	CIDO GRUPA SIA
19	ATLAS SIA
20	MDL TERMINAL SIA

**Lielākie komersanti* pēc patēriņam Latvijā nodotā
alus apjoma 2019.gada 9 mēnešos**

N.p.k.	Komersanta nosaukums
1	CĒSU ALUS AS
2	ALDARIS AS
3	CIDO GRUPA SIA
4	PRODIMPEKSS LOĢISTIKAS GRUPA SIA
5	TĒRVETES AL AS
6	DUTY FREE BALTICS SIA
7	BAUSKAS ALUS SIA
8	PIEBALGAS ALUS SIA
9	VALMIERMUIŽAS ALUS SIA
10	UŽAVAS ALUS SIA
11	RITALEKS SIA
12	ALUS NAMS SIA
13	DFD SIA
14	BERLAT GRUPA SIA
15	LATVIJAS ALUS SIA
16	ILGEZEEM SIA
17	VIA 3L LATVIA AS
18	MDL TERMINAL SIA
19	ABULA SIA
20	BIG LOGISTICS SIA

* Lielākie komersanti, kas alkoholiskos dzērienus nodod patēriņam Latvijā, tas ir, alkoholisko dzērienu ražotāji un importētāji