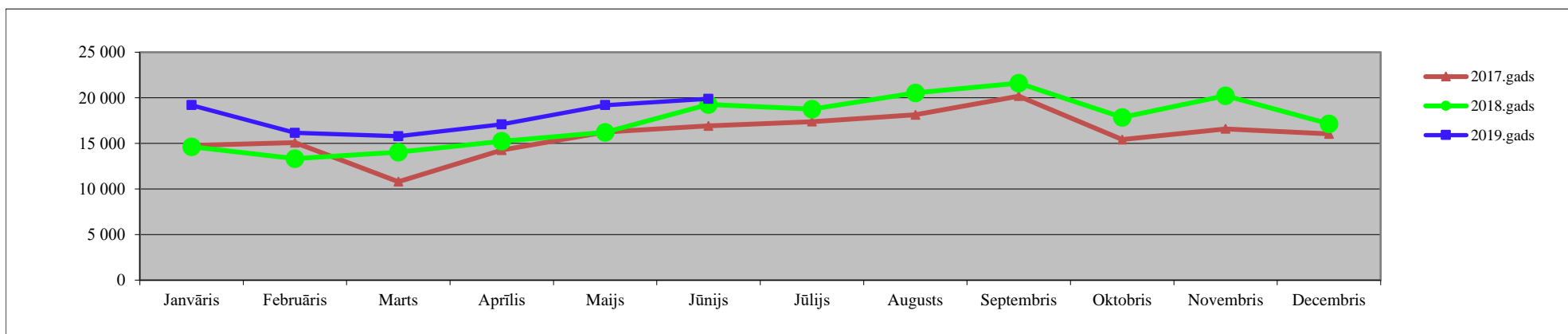


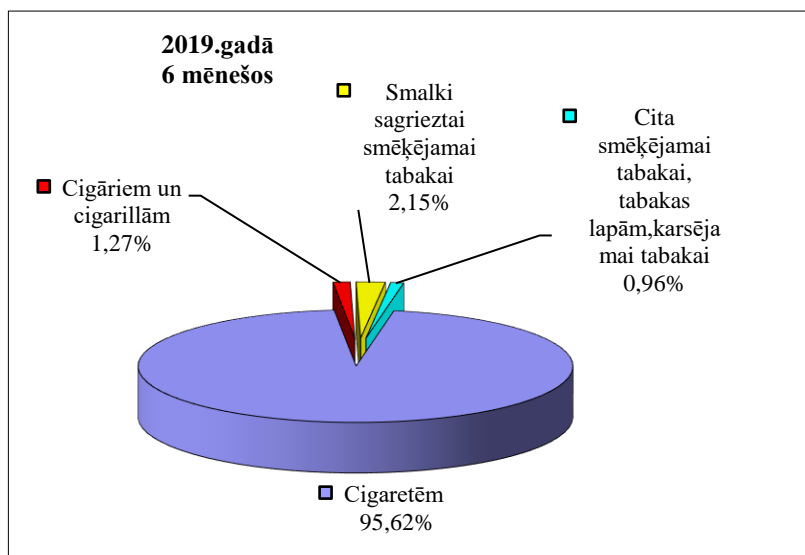
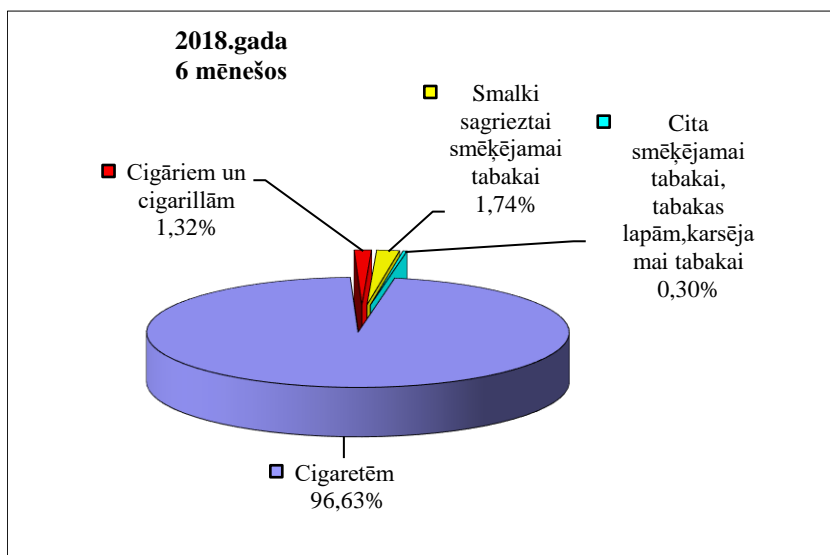
**Iekasētais akcīzes nodoklis par tabakas izstrādājumiem**  
**Pēc Valsts kases datiem (tūkst. EUR)**

Periods	Janvāris	Februāris	Marts	Aprīlis	Maijs	Jūnijs	Jūlijs	Augusts	Septembris	Oktobris	Novembris	Decembris	6 mēnešos
2017.gads	14 763,2	15 078,2	10 793,7	14 261,7	16 257,0	16 920,7	17 385,2	18 126,1	20 179,8	15 417,0	16 588,2	16 039,7	<b>88 074,5</b>
2018.gads	14 628,6	13 327,1	14 033,4	15 230,3	16 210,1	19 271,5	18 747,8	20 534,5	21 608,1	17 857,1	20 220,6	17 135,4	<b>92 701,1</b>
2019.gads	19 191,4	16 151,1	15 784,8	17 088,8	19 197,0	19 894,2							<b>107 307,2</b>
Izmaiņa 2019/2018	31,2%	21,2%	12,5%	12,2%	18,4%	3,2%							15,8%



**Akcīzes nodokļa deklarācijās aprēķinātais  
 akcīzes nodoklis (tūkst. EUR)**

Tabakas izstrādājumu veids	2018.gada 6 mēnešos	2019.gadā 6 mēnešos	Izmaiņa	
			tūkst. EUR	%
Cigaretēm	93 484,95	103 138,91	9 654	10,3
Cigāriem un cigarillām	1 275,77	1 366,32	91	7,1
Smalki sagrieztai smēķējamai tabakai	1 687,54	2 323,47	636	37,7
Cita smēķējamai tabakai, tabakas lapām,karsējamai tabakai	293,11	1 036,51	743	253,6
<b>Kopā</b>	<b>96 741,37</b>	<b>107 865,21</b>	<b>11 124</b>	<b>11,5</b>



\* Pamatojoties uz Akcīzes nodokļa deklarācijās aprēķināto akcīzes nodokli  
 (neiekļaujot muitā aprēķināto akcīzes nodokļa maksājumu summas)

## Akcīzes nodokļa likmju izmaiņas tabakai

Tabakas izstrādājumu veids	2016.gada 1.jūlijs	2017.gada 1.janvāris	2017.gada 1.jūlijs	2018.gada 1.janvāris	2018.gada 1.jūlijs	2019.gada 1.janvāris	2019.gada 1.jūlijs
<b>Cigaretes (par 1000 cigaretēm)</b>	56,20+25%*, bet ne mazāk kā 93,70 euro par 1000 cigaretēm	56,20+25%*, bet ne mazāk kā 93,70 euro par 1000 cigaretēm	67,00+20%*, bet ne mazāk kā 99,00 euro par 1000 cigaretēm	67,00+20%*, bet ne mazāk kā 99,00 euro par 1000 cigaretēm	74,60+20%*, bet ne mazāk kā 109,20 euro par 1000 cigaretēm	74,60+20%*, bet ne mazāk kā 109,20 euro par 1000 cigaretēm	78,70+20%*, bet ne mazāk kā 114,70 euro par 1000 cigaretēm
<b>Cigāri un cigarillas (par 1000 gab.)</b>	42,69	58	58	73	73	88	88
<b>Smēķējamā tabaka (par 1 kg):</b>							
Smalki sagriežta tabaka cigarešu uztišanai	58	62	62	66	66	70	70
Cita smēķējamā tabaka							
<b>Tabakas lapas (par 1 kg)</b>	58	62	62	66	66	70	70
<b>Karsējamā tabaka (par 1 kg)</b>	62	62	62	66	66	70	70

\* procenti no maksimālās mazumtirdzniecības cenas

## TABAKAS IZSTRĀDĀJUMU APRĪTE 2019.gada 6 mēnešos

### Pamatdati par cigarešu IZCELSMI

1.tabula

Tabakas izstrādājumu:	2018.gada 6 mēnešos	2019.gada 6 mēnešos	Izmaiņas	Izmaiņas %
Saražoto cigarešu apjoms (tūkst.gab.)	0	0	0	-
Ievests, importēts Latvijā:				
Cigaretēs (tūkst.gab.)	2 238 200	2 142 983	-95 217	-4,3%
Cigāri un cigarillas (tūkst.gab.)	44 158	30 960	-13 198	-29,9%
Smēķējamā tabaka (kg)	31 422	47 164	15 742	50,1%
Karsējamā tabaka (kg)	16 380	76 364	59 984	-
Tabakas lapas (kg)	148 180	130 606	-17 574	-11,9%

### Pamatdati par patēriņam Latvijā nodotajiem tabakas izstrādājumiem

2.tabula

Tabakas izstrādājumu:	2018.gada 6 mēnešos	2019.gada 6 mēnešos	Izmaiņas	Izmaiņas %
<b>Patēriņam Latvijā nodotais apjoms, tai skaitā:</b>				
Cigaretēs (tūkst.gab.)	924 469	934 353	9 884	1,1%
Cigāri un cigarillas (tūkst.gab.)	17 811	15 409	-2 402	-13,5%
Smēķējamā tabaka (kg)	28 342	36 285	7 943	28,0%
Karsējamā tabaka (kg)	770	11 659	10 889	-
Tabakas lapas (kg)	0	0	0	-
<b>Mazumtirdzniecībai novirzītās produkcijas daudzums:</b>				
Cigaretēs (tūkst.gab.)	919 689	930 290	10 601	1,2%
Cigāri un cigarillas (tūkst.gab.)	17 490	15 873	-1 617	-9,2%
Smēķējamā tabaka (kg)	27 058	36 458	9 400	34,7%
Karsējamā tabaka (kg)	724	11 045	10 321	-
Tabakas lapas (kg)	0	0	0	-
<b>Kuģu, lidmašīnu un beznodokļu veikalos apgāde:</b>				
Cigaretēs (tūkst.gab.)	23 507	23 253	-254	-1,1%
Cigāri un cigarillas (tūkst.gab.)	15	27	12	-
Smēķējamā tabaka (kg)	55	62	7	12,7%

### Pamatdati par tabakas izstrādājumu IZVEŠANU no Latvijas

3.tabula

Tabakas izstrādājumu:	2018.gada 6 mēnešos	2019.gada 6 mēnešos	Izmaiņas	Izmaiņas %
<b>Uz citām valstīm izvestās produkcijas apjoms:</b>				
Cigaretēs (tūkst.gab.)	1 159 623	1 152 560	-7 063	-0,6%
Cigāri un cigarillas (tūkst.gab.)	28 885	22 906	-5 979	-20,7%
Smēķējamā tabaka (kg)	5 138	9 993	4 855	94,5%
Karsējamā tabaka (kg)	13 655	58 824	45 169	-
Tabakas lapas (kg)	140 380	130 606	-9 774	-7,0%
<b>Nosūtīts citai ES dalībvalstij:</b>				
Cigaretēs (tūkst.gab.)	1 087 902	1 103 667	15 765	1,4%
Cigāri un cigarillas (tūkst.gab.)	28 731	22 703	-6 028	-21,0%
Smēķējamā tabaka (kg)	5 138	5 193	55	1,1%
Karsējamā tabaka (kg)	13 655	56 546	42 891	-
Tabakas lapas (kg)	140 380	130 606	-9 774	-7,0%
<b>Eksportēts:</b>				
Cigaretēs (tūkst.gab.)	71 721	48 893	-22 828	-31,8%
Cigāri un cigarillas (tūkst.gab.)	154	203	49	31,8%
Smēķējamā tabaka (kg)	0	4 800	4 800	-
Karsējamā tabaka (kg)	0	2278	2 278	-

Analītiskajā materiālā un pielikumos apkopota informācija no VID informācijas sistēmās iesniegtajiem pārskatiem uz datu apkopošanas brīdi. Informācija turpmākajās publikācijās var tikt precizēta.

## TABAKAS IZSTRĀDĀJUMU APRITE 2019.gada jūnijs

### Pamattati par cigarešu IZCELSMI

1.tabula

Tabakas izstrādājumu:	2018.gada jūnijs	2019.gada jūnijs	Izmaiņas	Izmaiņas %
Saražoto cigarešu apjoms (tūkst.gab.)	0	0	0	-
Ievests, importēts Latvijā:				
Cigaretes (tūkst.gab.)	408 385	394 723	-13 662	-3,3%
Cigāri un cigarillas (tūkst.gab.)	4 188	5 794	1 606	38,3%
Smēķējamā tabaka (kg)	6 801	6 449	-352	-5,2%
Karsējamā tabaka (kg)	2 718	15 266	12 548	461,7%
Tabakas lapas (kg)	20 250	26 998	6 748	33,3%

### Pamattati par patēriņam Latvijā nodotajiem tabakas izstrādājumiem

2.tabula

Tabakas izstrādājumu:	2018.gada jūnijs	2019.gada jūnijs	Izmaiņas	Izmaiņas %
<b>Patēriņam Latvijā nodotais apjoms, tai skaitā:</b>				
Cigaretes (tūkst.gab.)	175 446	177 649	2 203	1,3%
Cigāri un cigarillas (tūkst.gab.)	3 644	2 544	-1 100	-30,2%
Smēķējamā tabaka (kg)	4 612	6 020	1 408	30,5%
Karsējamā tabaka (kg)	335	2 276	1 941	-
Tabakas lapas (kg)	0	0	0	-
<b>Mazumtirdzniecībai novirzītās produkcijas daudzums:</b>				
Cigaretes (tūkst.gab.)	176 180	172 148	-4 032	-2,3%
Cigāri un cigarillas (tūkst.gab.)	3 187	2 671	-516	-16,2%
Smēķējamā tabaka (kg)	5 475	6 132	657	12,0%
Karsējamā tabaka (kg)	320	2 421	2 101	-
Tabakas lapas (kg)	0	0	0	-
<b>Kuģu, lidmašīnu un beznodokļu veikalu apgāde:</b>				
Cigaretes (tūkst.gab.)	4 437	3 705	-732	-16,5%
Cigāri un cigarillas (tūkst.gab.)	5	6	1	20,0%
Smēķējamā tabaka (kg)	12	14	2	16,7%

### Pamattati par tabakas izstrādājumu IZVEŠANU no Latvijas

3.tabula

Tabakas izstrādājumu:	2018.gada jūnijs	2019.gada jūnijs	Izmaiņas	Izmaiņas %
<b>Uz citām valstīm izvestās produkcijas apjoms:</b>				
Cigaretes (tūkst.gab.)	204 484	192 669	-11 815	-5,8%
Cigāri un cigarillas (tūkst.gab.)	4 851	3 119	-1 732	-35,7%
Smēķējamā tabaka (kg)	908	767	-141	-
Karsējamā tabaka (kg)	0	10 996	10 996	-
Tabakas lapas (kg)	20 250	26 998	6 748	33,3%
<b>Nosūtīts citai ES dalībvalstij:</b>				
Cigaretes (tūkst.gab.)	183 265	185 298	2 033	1,1%
Cigāri un cigarillas (tūkst.gab.)	4 850	3 119	-1 731	-35,7%
Smēķējamā tabaka (kg)	908	767	-141	-15,5%
Karsējamā tabaka (kg)	1 205	10 996	9 791	-
Tabakas lapas (kg)	20 250	26 998	6 748	33,3%
<b>Eksportēts:</b>				
Cigaretes (tūkst.gab.)	21 219	7 371	-13 848	-65,3%
Cigāri un cigarillas (tūkst.gab.)	1	0	-1	-
Smēķējamā tabaka (kg)	0	0	0	-
Karsējamā tabaka (kg)	0	0	0	-

Analītiskajā materiālā un pielikumos apkopota informācija no VID informācijas sistēmās iesniegtajiem pārskatiem uz datu apkopošanas brīdi. Informācija turpmākajās publikācijās var tikt precizēta.

## Populārākās cigaretes

pēc patēriņam Latvijā nodotā apjoma

**2019.gada 6 mēnešos**

Nr.p.k.	Cigarešu marka
1.	WINSTON
2.	L&M
3.	LD
4.	MARLBORO
5.	ROTHMANS
6.	CAINES
7.	PHILIP MORRIS
8.	CHESTERFIELD
9.	KENT
10.	CAMEL

## Lielākie komersanti pēc patēriņam Latvijā nodotā

tabakas izstrādājumu apjoma

**2019.gada 6 mēnešos**

Nr.p.k.	Komersanta nosaukums
1.	PHILIP MORRIS LATVIA SIA
2.	BALTIC SALES NETWORK SIA
3.	GREIS LOGISTIKA SIA

cigāru un cigarillu apjoma

1.	PHILIP MORRIS LATVIA SIA
2.	GREIS SIA
3.	RASTA 1 SIA

smēķējamās/ karsējamās tabakas apjoma

1.	BALTIC SALES NETWORK SIA
2.	PHILIP MORRIS LATVIA SIA
3.	TABAKAS NAMS GRUPA SIA

*Analītiskajā materiālā un pielikumos apkopota informācija no VID informācijas sistēmās iesniegtajiem pārskatiem uz datu apkopošanas brīdi. Informācija turpmākajās publikācijās var tikt precizēta.*