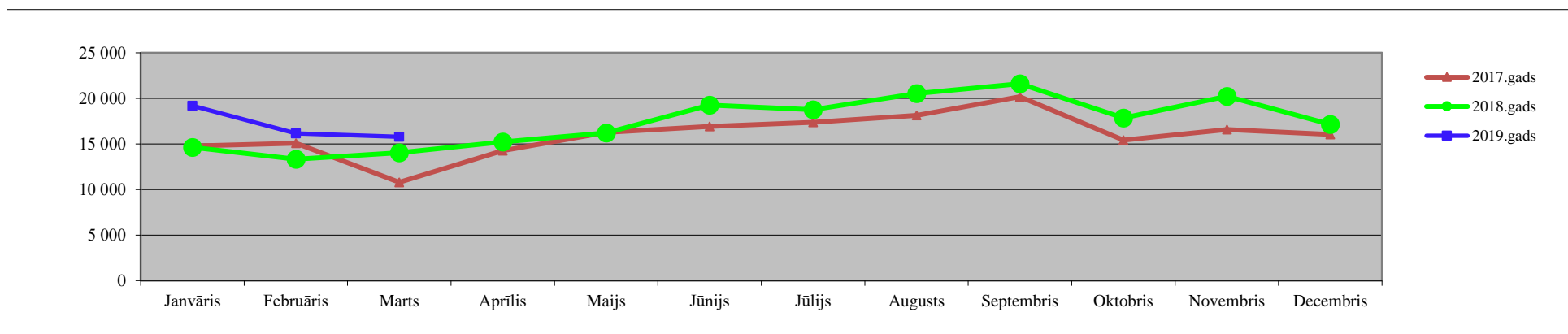


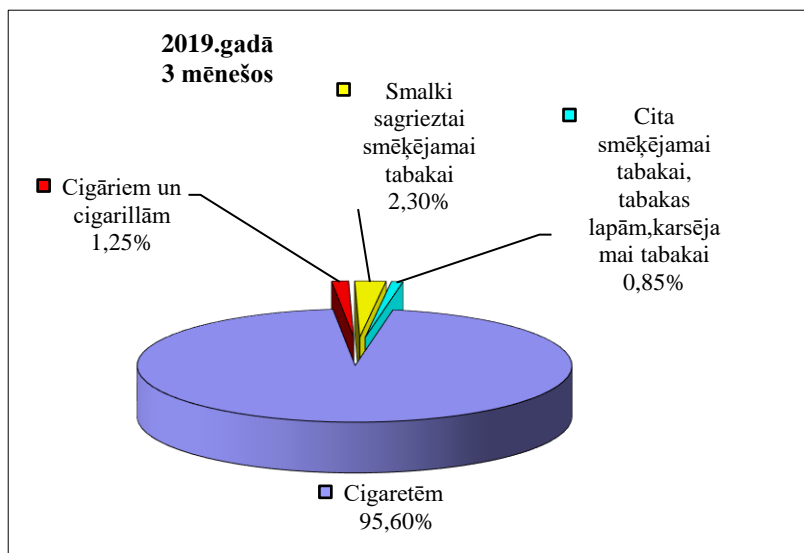
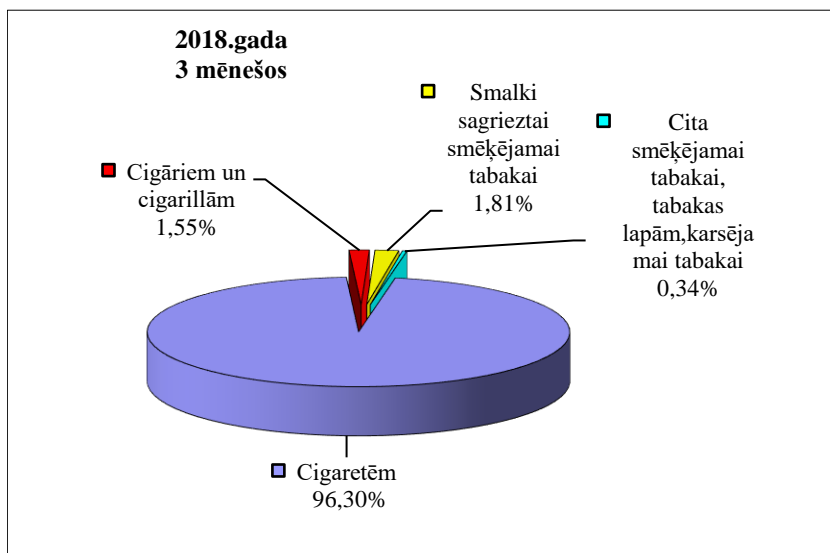
**Iekasētais akcīzes nodoklis par tabakas izstrādājumiem
Pēc Valsts kases datiem (tūkst. EUR)**

Periods	Janvāris	Februāris	Marts	Aprīlis	Maijs	Jūnijs	Jūlijs	Augusts	Septembris	Oktobris	Novembris	Decembris	3 mēnešos
2017.gads	14 763,21	15 078,24	10 793,67	14 261,69	16 257,04	16 920,67	17 385,20	18 126,12	20 179,82	15 417,00	16 588,22	16 039,68	40 635,12
2018.gads	14 628,64	13 327,12	14 033,39	15 230,34	16 210,12	19 271,47	18 747,77	20 534,48	21 608,11	17 857,05	20 220,62	17 135,39	41 989,15
2019.gads	19 191,37	16 151,12	15 784,76										51 127,25
Izmaiņa 2019/2018	31,19%	21,19%	12,48%										21,76%



**Akcīzes nodokļa deklarācijās aprēķinātais
 akcīzes nodoklis (tūkst. EUR)**

Tabakas izstrādājumu veids	2018.gada 3 mēnešos	2019.gadā 3 mēnešos	Izmaiņa	
			tūkst. EUR	%
Cigaretēm	41 217,05	45 567,71	4 351	10,56%
Cigāriem un cigarillām	662,09	596,85	-65	-9,85%
Smalki sagrieztai smēķējamai tabakai	774,22	1 098,20	324	41,85%
Cita smēķējamai tabakai, tabakas lapām,karsējamai tabakai	147,43	403,43	256	173,64%
Kopā	42 800,79	47 666,19	4 865	11,37%



* Pamatojoties uz Akcīzes nodokļa deklarācijās aprēķināto akcīzes nodokli (neiekļaujot muitā aprēķināto akcīzes nodokļa maksājumu summas)

Akcīzes nodokļa likmju izmaiņas tabakai

Tabakas izstrādājumu veids	2016.gada 1.jūlijs	2017.gada 1.janvāris	2017.gada 1.jūlijs	2018.gada 1.janvāris	2018.gada 1.jūlijs	2019.gada 1.janvāris	2019.gada 1.jūlijs
Cigaretēs (par 1000 cigaretēm)	56,20+25%*, bet ne mazāk kā 93,70 euro par 1000 cigaretēm	56,20+25%*, bet ne mazāk kā 93,70 euro par 1000 cigaretēm	67,00+20%*, bet ne mazāk kā 99,00 euro par 1000 cigaretēm	67,00+20%*, bet ne mazāk kā 99,00 euro par 1000 cigaretēm	74,60+20%*, bet ne mazāk kā 109,20 euro par 1000 cigaretēm	74,60+20%*, bet ne mazāk kā 109,20 euro par 1000 cigaretēm	78,70+20%*, bet ne mazāk kā 114,70 euro par 1000 cigaretēm
Cigāri un cigarillas (par 1000 gab.)	42,69	58	58	73	73	88	88
Smēķējamā tabaka (par 1 kg):							
Smalki sagriežta tabaka cigarešu uztīšanai	58	62	62	66	66	70	70
Cita smēķējamā tabaka							
Tabakas lapas (par 1 kg)	58	62	62	66	66	70	70
Karsējamā tabaka (par 1 kg)	62	62	62	66	66	70	70

* procenti no maksimālās mazumtirdzniecības cenas

TABAKAS IZSTRĀDĀJUMU APRĪTE 2019.gada 3 mēnešos

Pamatdati par cigarešu IZCELSMI

1.tabula

Tabakas izstrādājumu:	2018.gada 3 mēnešos	2019.gada 3 mēnešos	Izmaiņas	Izmaiņas %
Saražoto cigarešu apjoms (tūkst.gab.)	0	0	0	-
Ievests, importēts Latvijā:				
Cigaretes (tūkst.gab.)	1 024 453	930 748	-93 705	-9,15%
Cigāri un cigarillas (tūkst.gab.)	25 971	11 684	-14 287	-55,01%
Smēķējamā tabaka (kg)	15 753	16 074	322	2,04%
Karsējamā tabaka (kg)	11 939	39 546	27 607	-
Tabakas lapas (kg)	73 790	36 902	-36 888	-49,99%

Pamatdati par patēriņam Latvijā nodotajiem tabakas izstrādājumiem

2.tabula

Tabakas izstrādājumu:	2018.gada 3 mēnešos	2019.gada 3 mēnešos	Izmaiņas	Izmaiņas %
Patēriņam Latvijā nodotais apjoms, tai skaitā:				
Cigaretes (tūkst.gab.)	407 655	412 968	5 313	1,30%
Cigāri un cigarillas (tūkst.gab.)	7 831	6 718	-1 113	-14,21%
Smēķējamā tabaka (kg)	13 691	17 094	3 403	24,85%
Karsējamā tabaka (kg)	268	4 132	3 864	-
Tabakas lapas (kg)	0	0	0	-
Mazumtirdzniecībai novirzītās produkcijas daudzums:				
Cigaretes (tūkst.gab.)	410 695	417 960	7 265	1,77%
Cigāri un cigarillas (tūkst.gab.)	8 220	7 395	-824	-10,03%
Smēķējamā tabaka (kg)	12 526	17 184	4 658	37,19%
Karsējamā tabaka (kg)	174	4 048	3 873	-
Tabakas lapas (kg)	0	0	0	-
Kuģu, lidmašīnu un beznodokļu veikalu apgāde:				
Cigaretes (tūkst.gab.)	10 880	11 142	263	2,42%
Cigāri un cigarillas (tūkst.gab.)	6	12	6	-
Smēķējamā tabaka (kg)	27	27	1	3,62%

Pamatdati par tabakas izstrādājumu IZVEŠANU no Latvijas

3.tabula

Tabakas izstrādājumu:	2018.gada 3 mēnešos	2019.gada 3 mēnešos	Izmaiņas	Izmaiņas %
Uz citām valstīm izvestās produkcijas apjoms:				
Cigaretes (tūkst.gab.)	527 327	521 652	-5 675	-1,08%
Cigāri un cigarillas (tūkst.gab.)	13 559	12 071	-1 488	-10,97%
Smēķējamā tabaka (kg)	2 335	6 241	3 906	-
Karsējamā tabaka (kg)	3 889	26 268	22 379	-
Tabakas lapas (kg)	65 990	36 902	-29 088	-44,08%
Nosūtīts citai ES dalībvalstij:				
Cigaretes (tūkst.gab.)	497 218	495 389	-1 830	-0,37%
Cigāri un cigarillas (tūkst.gab.)	13 556	12 067	-1 489	-10,99%
Smēķējamā tabaka (kg)	2 335	1 441	-894	-38,29%
Karsējamā tabaka (kg)	3 889	25 536	21 646	-
Tabakas lapas (kg)	65 990	36 902	-29 088	-44,08%
Eksportēts:				
Cigaretes (tūkst.gab.)	30 109	26 264	-3 845	-12,77%
Cigāri un cigarillas (tūkst.gab.)	3	4	2	59,53%
Smēķējamā tabaka (kg)	0	4 800	4 800	-
Karsējamā tabaka (kg)	0	732	732	-

** akcīzes prece no 01.03.2016

Analītiskajā materiālā un pielikumos apkopota informācija no VID informācijas sistēmās iesniegtajiem pārskatiem uz datu apkopošanas brīdi. Informācija turpmākajās publikācijās var tikt precizēta.

TABAKAS IZSTRĀDĀJUMU APRITE 2019.gada marts

Pamatdati par cigarešu IZCELSMI

1.tabula

Tabakas izstrādājumu:	2018.gada marts	2019.gada marts	Izmaiņas	Izmaiņas %
Saražoto cigarešu apjoms (tūkst.gab.)	0	0	0	-
Ievests, importēts Latvijā:				
Cigaretes (tūkst.gab.)	361 493	261 416	-100 076	-27,68%
Cigāri un cigarillas (tūkst.gab.)	11 531	4 424	-7 107	-
Smēķējamā tabaka (kg)	7 296	85	-7 211	-98,83%
Karsējamā tabaka (kg)	4 416	8 495	4 079	92,35%
Tabakas lapas (kg)	16 770	36 902	20 132	-

Pamatdati par patēriņam Latvijā nodotajiem tabakas izstrādājumiem

2.tabula

Tabakas izstrādājumu:	2018.gada marts	2019.gada marts	Izmaiņas	Izmaiņas %
Patēriņam Latvijā nodotais apjoms, tai skaitā:				
Cigaretes (tūkst.gab.)	143 010	149 400	6 390	4,47%
Cigāri un cigarillas (tūkst.gab.)	2 580	2 374	-206	-8,00%
Smēķējamā tabaka (kg)	4 824	6 334	1 510	31,31%
Karsējamā tabaka (kg)	268	1 325	1 057	-
Tabakas lapas (kg)	0	0	0	-
Mazumtirdzniecībai novirzītās produkcijas daudzums:				
Cigaretes (tūkst.gab.)	145 385	143 887	-1 498	-1,03%
Cigāri un cigarillas (tūkst.gab.)	2 811	2 535	-276	-9,82%
Smēķējamā tabaka (kg)	4 617	6 054	1 437	31,12%
Karsējamā tabaka (kg)	174	1 377	1 202	-
Tabakas lapas (kg)	0	0	0	-
Kuģu, lidmašīnu un beznodokļu veikalū apgāde:				
Cigaretes (tūkst.gab.)	3 673	4 014	341	9,29%
Cigāri un cigarillas (tūkst.gab.)	2	3	2	-
Smēķējamā tabaka (kg)	10	7	-2	-23,84%

Pamatdati par tabakas izstrādājumu IZVEŠANU no Latvijas

3.tabula

Tabakas izstrādājumu:	2018.gada marts	2019.gada marts	Izmaiņas	Izmaiņas %
Uz citām valstīm izvestās produkcijas apjoms:				
Cigaretes (tūkst.gab.)	171 066	146 297	-24 769	-14,48%
Cigāri un cigarillas (tūkst.gab.)	3 940	8	-3 933	-99,81%
Smēķējamā tabaka (kg)	724	0	-724	-
Karsējamā tabaka (kg)	0	8 731	8 731	-
Tabakas lapas (kg)	24 780	36 902	12 122	48,92%
Nosūtīts citai ES dalībvalstij:				
Cigaretes (tūkst.gab.)	160 165	136 604	-23 561	-14,71%
Cigāri un cigarillas (tūkst.gab.)	3 940	8	-3 932	-99,81%
Smēķējamā tabaka (kg)	724	0	-724	-
Karsējamā tabaka (kg)	2 680	8 585	5 905	-
Tabakas lapas (kg)	16 770	36 902	20 132	-
Eksporēts:				
Cigaretes (tūkst.gab.)	10 901	9 694	-1 207	-11,08%
Cigāri un cigarillas (tūkst.gab.)	1	0	-1	-
Smēķējamā tabaka (kg)	0	0	0	-
Karsējamā tabaka (kg)	0	146	146	-

Analītiskajā materiālā un pielikumos apkopota informācija no VID informācijas sistēmās iesniegtajiem pārskatiem uz datu apkopošanas brīdi. Informācija turpmākajās publikācijās var tikt precizēta.

Populārākās cigaretes

pēc patēriņam Latvijā nodotā apjoma

2019.gada 3 mēnešos

Nr.p.k.	Cigarešu marka
1.	WINSTON
2.	L&M
3.	LD
4.	MARLBORO
5.	PHILIP MORRIS
6.	ROTHMANS
7.	CAINES
8.	KENT
9.	MORE
10.	CHESTERFIELD

Lielākie komersanti pēc patēriņam Latvijā nodotā

tabakas izstrādājumu apjoma

2019.gada 3 mēnešos

Nr.p.k.	Komersanta nosaukums
1.	PHILIP MORRIS LATVIA SIA
2.	BALTIC SALES NETWORK SIA
3.	GREIS LOGISTIKA SIA

cigāru un cigarillu apjoma

1.	PHILIP MORRIS LATVIA SIA
2.	GREIS SIA
3.	RASTA 1 SIA

smēķējamās/ karsējamās tabakas apjoma

1.	BALTIC SALES NETWORK SIA
2.	TABAKAS NAMS GRUPA SIA
3.	GREIS LOGISTIKA

Analītiskajā materiālā un pielikumos apkopota informācija no VID informācijas sistēmās iesniegtajiem pārskatiem uz datu apkopošanas brīdi. Informācija turpmākajās publikācijās var tikt precizēta.