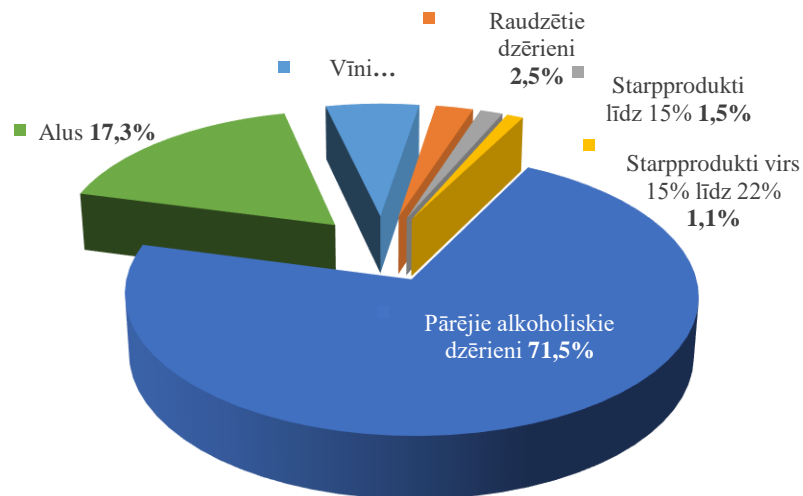


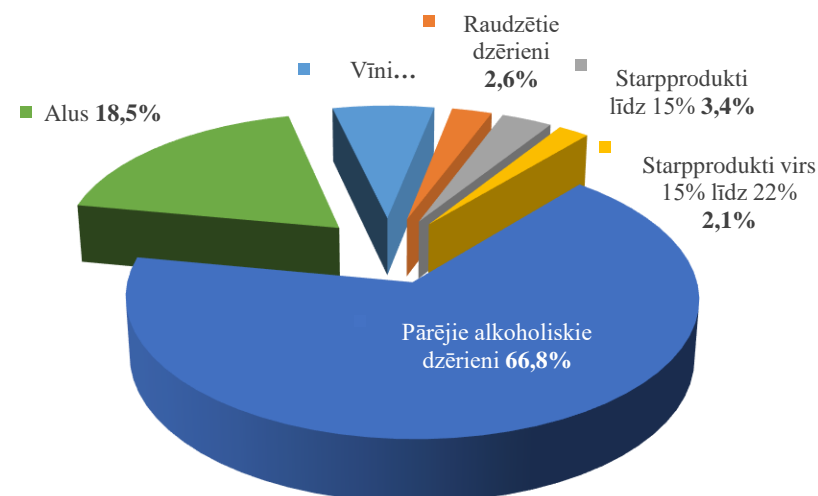
Aprēķinātā akcīzes nodokļa struktūra par alkoholiskajiem dzērieniem (EUR)

Alkoholisko dzērienu grupa	2018.gada 3 mēnešos	2019.gada 3 mēnešos	Izmaiņa	
			EUR	%
Vīni	2 878 151	3 460 928	582 777	20,2
Raudzētie dzērieni	1 160 658	1 370 477	209 819	18,1
Starpprodukti līdz 15 tilpumprocentiem	698 642	1 736 772	1 038 130	148,6
Starpprodukti virs 15 līdz 22 tilpumprocentiem	514 342	1 064 440	550 098	107,0
Pārējie alkoholiskie dzērieni	33 477 315	34 564 539	1 087 224	3,2
Alus	8 086 908	9 552 455	1 465 547	18,1
Kopā	46 816 016	51 749 611	4 933 595	10,5

Aprēķinātā akcīzes nodokļa struktūra*
 (% no EUR) 2018.gada 3 mēnešos



Aprēķinātā akcīzes nodokļa struktūra*
 (% no EUR) 2019.gada 3 mēnešos

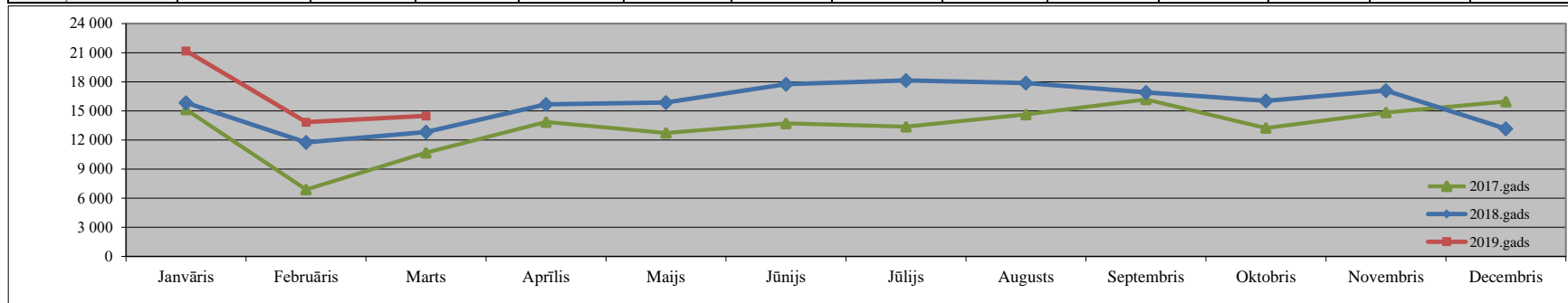


* Pamatojoties uz Akcīzes nodokļa deklarācijās aprēķināto akcīzes nodokli
 (neiekļaujot muitā aprēķināto akcīzes nodokļa maksājumu summas)

Iekasētais akcīzes nodoklis par alkoholiskajiem dzērieniem (neskaitot alu)

Pēc Valsts kases datiem (tūkst. EUR)

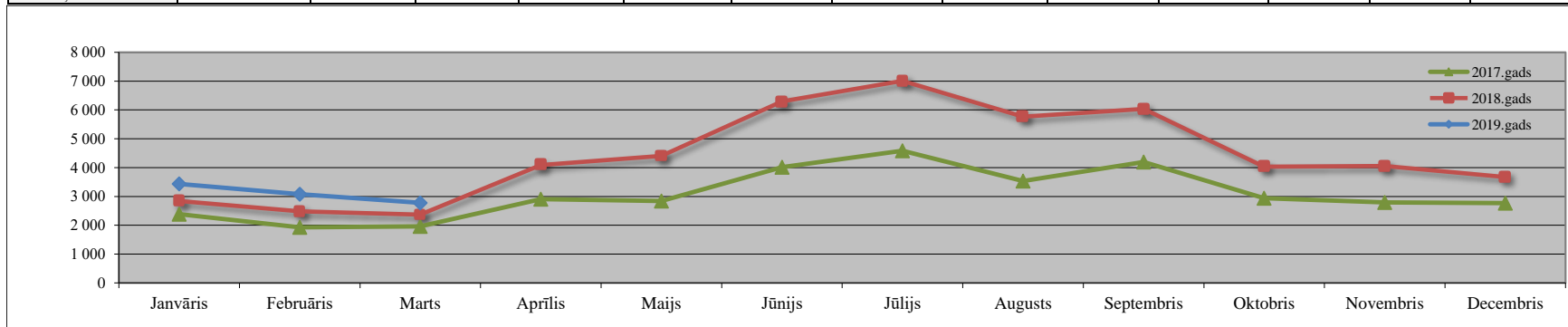
Periods	Janvāris	Februāris	Marts	Aprīlis	Maijs	Jūnijs	Jūlijs	Augusts	Septembris	Oktobris	Novembris	Decembris	3 mēnešos
2017.gads	15 151,90	6 891,66	10 684,19	13 859,86	12 736,63	13 708,43	13 373,17	14 629,84	16 183,40	13 241,96	14 829,09	15 954,74	32 727,75
2018.gads	15 853,83	11 754,97	12 821,50	15 667,71	15 871,36	17 748,38	18 143,59	17 874,39	16 900,45	16 031,92	17 091,67	13 156,80	40 430,30
2019.gads	21 193,85	13 844,27	14 496,36										49 534,48
Izmaiņa 2019/2018	33,68%	17,77%	13,06%										22,52%



Iekasētais akcīzes nodoklis par alu

Pēc Valsts kases datiem (tūkst. EUR)

Periods	Janvāris	Februāris	Marts	Aprīlis	Maijs	Jūnijs	Jūlijs	Augusts	Septembris	Oktobris	Novembris	Decembris	3 mēnešos
2017.gads	2 382,10	1 928,03	1 965,31	2 908,14	2 840,91	4 016,62	4 584,70	3 533,58	4 194,10	2 938,88	2 788,61	2 765,34	6 275,44
2018.gads	2 839,32	2 479,57	2 368,45	4 089,27	4 408,49	6 293,04	7 009,02	5 763,75	6 036,11	4 035,00	4 059,65	3 670,39	7 687,34
2019.gads	3 432,69	3 076,68	2 777,76										9 287,13
Izmaiņa 2018/2017	20,90%	24,08%	17,28%										20,81%



Akcīzes nodokļa likmju izmaiņas alkoholam

	2011.gada 1.jūnijs	2014.gada 1.janvāris	2015.gada 1.augusts	2016.gada 1.marts	2017.gada 1.marts	2018.gada 1.marts	2019.gada 1.marts
	(LVL)	(EUR)					
Vīns (100 l)	45	64,03	70	74	78	92	101
Raudzētie dzērieni līdz 6° (100 l)	45	64,03	64	64	64	64	64
Raudzētie dzērieni virs 6° (100 l)			70	74	78	92	101
Starpprodukti līdz 15° (100 l)	45	64,03	70	74	78	92	101
Starpprodukti no 15° līdz 22° (100 l)	70	99,6	110	120	130	150	168
	940	1337,5	1360	1400	1450	1670	1840
Pārējie alkoholiskie dzērieni (100 l a/a)	Mazajās alkoholisko dzērienu darītavās**						
							920
Alus (100 l) (100 l)	Ls 2,18 par katru tilpumprocentu, bet ne mazāk kā Ls 4 par 100 litriem	3,10 euro par katru tilpumprocentu, bet ne mazāk kā 5,69 euro par 100 litriem	3,80 euro par katru tilpumprocentu, bet ne mazāk kā 7,4 euro par 100 litriem	4,20 euro par katru tilpumprocentu, bet ne mazāk kā 7,8 euro par 100 litriem	4,50 euro par katru tilpumprocentu, bet ne mazāk kā 8,2 euro par 100 litriem	6,80 euro par katru tilpumprocentu, bet ne mazāk kā 12,5 euro par 100 litriem	7,40 euro par katru tilpumprocentu, bet ne mazāk kā 13,60 euro par 100 litriem
	Mazajās alus darītavās*						
	Ls 1,09 par katru tilpumprocentu, bet ne mazāk kā Ls 4 par 100 litriem	1,55 euro par katru tilpumprocentu, bet ne mazāk kā 5,69 euro par 100 litriem	1,9 euro par katru tilpumprocentu, bet ne mazāk kā 7,4 euro par 100 litriem	2,1 euro par katru tilpumprocentu, bet ne mazāk kā 7,8 euro par 100 litriem	2,25 euro par katru tilpumprocentu, bet ne mazāk kā 8,2 euro par 100 litriem	3,40 euro par katru tilpumprocentu, bet ne mazāk kā 12,5 euro par 100 litriem	3,70 euro par katru tilpumprocentu, bet ne mazāk kā 13,60 euro par 100 litriem

* Mazajās alus darītavās saražotajam alum par viena kalendārā gada laikā saražotajiem pirmajiem 10 tūkstošiem hektolitriem alus

** No 2019.gada 1.marta

Piemēram:

par 1 litru:	ar alkohola saturu	Akcīzes nodoklis (LVL) (no 01.06.2011.)	Akcīzes nodoklis (EUR) (no 01.01.2014.)	Akcīzes nodoklis (EUR) (no 01.08.2015.)	Akcīzes nodoklis (EUR) (no 01.03.2016.)	Akcīzes nodoklis (EUR) (no 01.03.2017.)	Akcīzes nodoklis (EUR) (no 01.03.2018.)	Akcīzes nodoklis (EUR) (no 01.03.2019.)
dabīgā vīna		0,45	0,64	0,70	0,74	0,78	0,92	1,01
raudzētā dzēriena	virs 6°	0,45	0,64	0,70	0,74	0,78	0,92	1,01
	līdz 6° (ieskaitot)							
stiprinātā vīna	20°	0,70	1,00	1,10	1,20	1,30	1,50	1,68
degvīna	40°	3,76	5,35	5,44	5,60	5,80	6,68	7,36
alkoholiskā kokteiļa	5°	0,47	0,67	0,68	0,70	0,73	0,84	0,92
alus	5°	0,109	0,16	0,19	0,21	0,23	0,34	0,34

**ALKOHOLISKO DZĒRIENU
(neskaitot alu) APRĪTE
2019.gada 3 mēnešos**

1. Pamatdati par alkoholisko dzērienu aprīti Latvijā

Alkoholiskie dzērieni:		2018.gada 3 mēnešos	2019.gada 3 mēnešos	Starpība	Izmaiņas %
Nodots patēriņam Latvijā*	dal	1 273 455	1 352 466	79 011	6,2
	dal a/a	284 245	288 559	4 314	1,5
Alkoholiskie kokteiļi	dal	126 706	69 227	-57 479	-45,4
Citi alkoholiskie dzērieni**	dal	97 093	100 857	3 764	3,9
Degvīns	dal	287 697	261 015	-26 683	-9,3
Dzirkstošais vīns	dal	90 101	85 389	-4 712	-5,2
Konjaks, brendijs	dal	60 979	61 322	343	0,6
Līķieris	dal	32 147	29 173	-2 975	-9,3
Raudzētie dzērieni***	dal	210 969	331 961	120 992	57,4
Stiprinātie vīni	dal	39 456	68 435	28 979	73,4
Vīns	dal	277 339	294 449	17 110	6,2
Viskijs	dal	50 968	50 638	-330	-0,6
Saražots Latvijā	dal	1 149 712	1 220 338	70 626	6,1
	dal a/a	367 940	382 149	14 209	3,9
Vīni	dal	28 172	23 724	-4 448	-15,8
Raudzētie dzērieni līdz 6%	dal	62 076	70 962	8 886	14,3
Raudzētie dzērieni virs 6%	dal	15 653	12 148	-3 505	-22,4
Starpprodukti līdz 15%	dal	60 326	161 370	101 044	-
Starpprodukti virs 15 līdz 22%	dal	3 818	3 793	-24	-0,6
Pārējie alkoholiskie dzērieni	dal	979 667	948 341	-31 326	-3,2
Ievests, importēts Latvijā	dal	3 727 440	4 368 572	641 132	17,2
Vīni	dal	1 688 338	2 074 808	386 470	22,9
Raudzētie dzērieni līdz 6%	dal	85 442	91 374	5 932	6,9
Raudzētie dzērieni virs 6%	dal	63 610	102 452	38 841	61,1
Starpprodukti līdz 15%	dal	81 716	100 785	19 069	23,3
Starpprodukti virs 15 līdz 22%	dal	40 696	70 945	30 249	74,3
Pārējie alkoholiskie dzērieni	dal	1 767 638	1 928 208	160 570	9,1

* Latvijā ražotā un no citām valstīm ievestā alkohola apjoms, kas nodots patēriņam Latvijā, samaksājot akcīzes nodokli

** Rums, tekila, melnais balzams, u.c.

*** Visi pārējie raudzētie dzērieni, piemēram sidri, neskaitot vīnogu vīnus un alu

2. Pamatdati par alkoholisko dzērienu IZVEŠANU no Latvijas****

Alkoholiskie dzērieni:		2018.gada 3 mēnešos	2019.gada 3 mēnešos	Starpība	Izmaiņas %
Kopumā izvests no Latvijas	dal	3 515 890	4 211 068	695 178	19,8
Vīni	dal	1 394 825	1 886 705	491 880	35,3
Raudzētie dzērieni līdz 6%	dal	63 611	62 158	-1 452	-2,3
Raudzētie dzērieni virs 6%	dal	20 466	40 014	19 547	95,5
Starpprodukti līdz 15%	dal	12 757	43 037	30 280	-
Starpprodukti virs 15 līdz 22%	dal	13 466	11 408	-2 058	-15,3
Pārējie alkoholiskie dzērieni	dal	2 010 765	2 167 746	156 981	7,8

3.1. Nosūtīts uz citu ES dalībvalsti

Alkoholiskie dzērieni:		2018.gada 3 mēnešos	2019.gada 3 mēnešos	Starpība	Izmaiņas %
Nosūtīts uz citu ES dalībvalsti kopā	dal	358 072	459 624	101 552	28,4
Vīni	dal	47 691	54 317	6 626	13,9
Raudzētie dzērieni līdz 6%	dal	50 769	41 630	-9 139	-18,0
Raudzētie dzērieni virs 6%	dal	1 056	2 181	1 125	-
Starpprodukti līdz 15%	dal	1 103	567	-536	-48,6
Starpprodukti virs 15 līdz 22%	dal	2 727	294	-2 432	-89,2
Pārējie alkoholiskie dzērieni	dal	254 726	360 635	105 909	41,6

3.2. Eksportēts

Alkoholiskie dzērieni:		2018.gada 3 mēnešos	2019.gada 3 mēnešos	Starpība	Izmaiņas %
Eksportēts kopā	dal	3 157 818	3 751 444	593 626	18,8
Vīni	dal	1 347 135	1 832 389	485 254	36,0
Raudzētie dzērieni līdz 6%	dal	12 842	20 529	7 686	59,9
Raudzētie dzērieni virs 6%	dal	19 410	37 833	18 423	94,9
Starpprodukti līdz 15%	dal	11 654	42 470	30 816	-
Starpprodukti virs 15 līdz 22%	dal	10 739	11 113	374	3,5
Pārējie alkoholiskie dzērieni	dal	1 756 038	1 807 111	51 072	2,9

**** Latvijā ražotā un no citām valstīm ievestā alkohola apjoms, kas izvests no valsts

ALUS APRITE
2019.gada 3 mēnešos

1.tabula

		2018.gada 3 mēnešos	2019.gada 3 mēnešos	Starpība	Izmaiņas %
Nodots patēriņam Latvijā*	dal	3 057 401	2 906 199	-151 202	-4,9
	dal a/a	161 950	149 000	-12 950	-8,0
Saražots Latvijā	dal	1 424 713	1 609 742	185 029	13,0
	dal a/a	72 211	82 557	10 346	14,3
Ievests, importēts Latvijā	dal	2 228 722	2 131 197	-97 524	-4,4
Kopumā alus izvests no Latvijas**	dal	527 586	595 797	68 211	12,9
t.sk. uz trešajām valstīm	dal	366 679	384 397	17 719	4,8
t.sk. uz ES dalībvalstīm	dal	160 908	211 400	50 492	31,4

* Latvijā ražotā un no citām valstīm ievestā alus apjoms, kas nodots patēriņam Latvijā, samaksājot akcīzes nodokli

** Latvijā ražotā un no citām valstīm ievestā alus apjoms, kas izvests no valsts

SPIRTA APRITE
2019.gada 3 mēnešos

2.tabula

		2018.gada 3 mēnešos	2019.gada 3 mēnešos	Starpība	Izmaiņas %
Spirts (dal a/a)					
Saražots		318 311	259 281	-59 031	-18,5
t.sk. etilspirts		23 491	152 197	128 706	-
t.sk.dehidratētais spirts		294 821	107 084	-187 736	-63,7
Ievests etilspirts no citām valstīm		337 047	350 555	13 508	4,0
Realizēts Latvijā		237 251	75 547	-161 704	-68,2
t.sk. alkoh.dzērienu ražotājiem		8 314	8 451	137	1,7
t.sk. patērētājiem		5 835	11 807	5 972	-
t.sk. denaturēšanai		223 103	55 289	-167 814	-75,2
Izlietots alk. dz. ražošanā		303 276	306 110	2 834	0,9
Izvests uz ES dalībvalstīm, eksportēts		33 482	174 064	140 581	-
t.sk. etilspirts		18 187	140 870	122 683	-
t.sk.dehidratētais spirts		15 295	33 194	17 899	-
Spirtu saturošas izejvielas*** (dal a/a)					
Saņemts no Latvijas komersantiem		780	795	14	1,8
Ievestas no ES, importētas		44 666	70 624	25 958	58,1
Izlietotas alk.dz. ražošanā		62 133	71 224	9 091	14,6

*** Vinmateriāls, konjaku spirts, aromatizatori, ekstrakti, degvīns, u.c.

**ALKOHOLISKO DZĒRIENU
(neskaitot alu) APRĪTE
2019.gada marts**

1. Pamatdati par alkoholisko dzērienu aprīti Latvijā

Alkoholiskie dzērieni:		2018.gada marts	2019.gada marts	Starpība	Izmaiņas %
Nodots patēriņam Latvijā*	dal	482 180	525 970	43 790	9,1
	dal a/a	106 739	111 150	4 411	4,1
Alkoholiskie kokteiļi	dal	48 118	31 344	-16 774	-34,9
Citi alkoholiskie dzērieni**	dal	35 441	37 954	2 514	7,1
Degvīns	dal	107 822	101 832	-5 990	-5,6
Dzirkstošais vīns	dal	33 016	32 239	-777	-2,4
Konjaks, brendijs	dal	22 346	22 849	502	2,2
Līķieris	dal	12 305	10 988	-1 318	-10,7
Raudzētie dzērieni***	dal	89 776	128 060	38 284	42,6
Stiprinātie vīni	dal	17 178	21 950	4 773	27,8
Vīns	dal	98 112	118 214	20 102	20,5
Viskijs	dal	18 066	20 540	2 474	13,7
Saražots Latvijā	dal	379 898	377 679	-2 219	-0,6
	dal a/a	122 606	114 971	-7 634	-6,2
Vīni	dal	13 073	5 232	-7 841	-60,0
Raudzētie dzērieni līdz 6%	dal	20 926	26 148	5 222	25,0
Raudzētie dzērieni virs 6%	dal	6 133	5 204	-929	-15,2
Starpprodukti līdz 15%	dal	21 334	52 770	31 436	-
Starpprodukti virs 15 līdz 22%	dal	35	48	13	38,2
Pārējie alkoholiskie dzērieni	dal	318 397	288 277	-30 120	-9,5
Ievests, importēts Latvijā	dal	1 232 160	1 565 286	333 126	27,0
Vīni	dal	561 679	704 373	142 694	25,4
Raudzētie dzērieni līdz 6%	dal	32 800	38 667	5 867	17,9
Raudzētie dzērieni virs 6%	dal	27 014	39 790	12 776	47,3
Starpprodukti līdz 15%	dal	37 210	51 888	14 678	39,4
Starpprodukti virs 15 līdz 22%	dal	14 250	26 024	11 774	82,6
Pārējie alkoholiskie dzērieni	dal	559 206	704 544	145 338	26,0

* Latvijā ražotā un no citām valstīm ievestā alkohola apjoms, kas nodots patēriņam Latvijā, samaksājot akcīzes nodokli

** Rums, tekila, melnais balzams, u.c.

*** Visi pārējie raudzētie dzērieni, piemēram sidri, neskaitot vīnogu vīnus un alu

2. Pamatdati par alkoholisko dzērienu IZVEŠANU no Latvijas****

Alkoholiskie dzērieni:		2018.gada marts	2019.gada marts	Starpība	Izmaiņas %
Kopumā izvests no Latvijas	dal	1 258 069	1 409 011	150 942	12,0
Vīni	dal	533 201	655 196	121 996	22,9
Raudzētie dzērieni līdz 6%	dal	25 255	23 637	-1 618	-6,4
Raudzētie dzērieni virs 6%	dal	5 442	11 907	6 465	-
Starpprodukti līdz 15%	dal	6 363	13 930	7 566	-
Starpprodukti virs 15 līdz 22%	dal	4 348	5 708	1 360	31,3
Pārējie alkoholiskie dzērieni	dal	683 460	698 633	15 173	2,2

3.1. Nosūtīts uz citu ES dalībvalsti

Alkoholiskie dzērieni:		2018.gada marts	2019.gada marts	Starpība	Izmaiņas %
Nosūtīts uz citu ES dalībvalsti kopā	dal	134 852	119 952	-14 900	-11,0
Vīni	dal	14 996	21 232	6 236	41,6
Raudzētie dzērieni līdz 6%	dal	21 302	14 548	-6 754	-31,7
Raudzētie dzērieni virs 6%	dal	302	1 295	992	-
Starpprodukti līdz 15%	dal	677	160	-518	-76,4
Starpprodukti virs 15 līdz 22%	dal	219	88	-131	-59,8
Pārējie alkoholiskie dzērieni	dal	97 356	82 629	-14 727	-15,1

3.2. Eksportēts

Alkoholiskie dzērieni:		2018.gada marts	2019.gada marts	Starpība	Izmaiņas %
Eksportēts kopā	dal	1 123 217	1 289 059	165 842	14,8
Vīni	dal	518 204	633 964	115 760	22,3
Raudzētie dzērieni līdz 6%	dal	3 953	9 089	5 136	-
Raudzētie dzērieni virs 6%	dal	5 140	10 612	5 472	-
Starpprodukti līdz 15%	dal	5 686	13 770	8 084	-
Starpprodukti virs 15 līdz 22%	dal	4 129	5 620	1 491	36,1
Pārējie alkoholiskie dzērieni	dal	586 104	616 003	29 900	5,1

**** Latvijā ražotā un no citām valstīm ievestā alkohola apjoms, kas izvests no valsts

ALUS APRITE
2019.gada marts

1.tabula

		2018.gada marts	2019.gada marts	Starpība	Izmaiņas %
Nodots patēriņam Latvijā*	dal	1 058 195	1 158 454	100 259	9,5
	dal a/a	54 527	59 358	4 832	8,9
Saražots Latvijā	dal	488 835	615 041	126 206	25,8
	dal a/a	24 935	31 252	6 317	25,3
Ievests, importēts Latvijā	dal	843 549	884 649	41 100	4,9
Kopumā alus izvests no Latvijas**	dal	219 167	231 452	12 285	5,6
t.sk. uz trešajām valstīm	dal	165 259	160 674	-4 585	-2,8
t.sk. uz ES dalībvalstīm	dal	53 908	70 778	16 870	31,3

* Latvijā ražotā un no citām valstīm ievestā alus apjoms, kas nodots patēriņam Latvijā, samaksājot akcīzes nodokli

** Latvijā ražotā un no citām valstīm ievestā alus apjoms, kas izvests no valsts

SPIRTA APRITE
2019.gada marts

2.tabula

		2018.gada marts	2019.gada marts	Starpība	Izmaiņas %
Spirts (dal a/a)					
Saražots		118 154	60 625	-57 529	-48,7
t.sk. etilspirts		17 978	60 625	42 647	-
t.sk.dehidratētais spirts		100 176	0	-100 176	-
Ievests etilspirts no citām valstīm		91 936	86 323	-5 614	-6,1
Realizēts Latvijā		75 313	9 204	-66 109	-87,8
t.sk. alkoh.dzērienu ražotājiem		4 425	2 747	-1 678	-37,9
t.sk. patērētājiem		2 111	3 465	1 354	64,2
t.sk. denaturēšanai		68 778	2 993	-65 785	-95,6
Izlietots alk. dz. ražošanā		114 842	101 969	-12 872	-11,2
Izvests uz ES dalībvalstīm, eksportēts		8 767	55 369	46 602	-
t.sk. etilspirts		5 701	48 618	42 917	-
t.sk.dehidratētais spirts		3 067	6 751	3 685	-
Spirtu saturošas izejvielas*** (dal a/a)					
Saņemts no Latvijas komersantiem		577	411	-165	-28,6
Ievestas no ES, importētas		17 137	18 468	1 331	7,8
Izlietotas alk.dz. ražošanā		7 358	12 807	5 449	74,1

*** Vīnmateriāls, konjaku spirts, aromatizatori, ekstrakti, degvīns, u.c.

**Lielākie komersanti* pēc patēriņam Latvijā nodotā
alkoholisko dzērienu (neskaitot alu) apjoma
2019.gada 3 mēnešos**

N.p.k.	Komersanta nosaukums
1	LATVIJAS BALZAMS AS
2	PRODIMPEKSS LOĢISTIKAS GRUPA SIA
3	BERLAT GRUPA SIA
4	CĒSU ALUS AS
5	LIVIKO SIA
6	TRIALTO LATVIA SIA
7	MAXIMA LATVIJA SIA
8	RIMI LATVIA SIA
9	VIA 3L LATVIA AS
10	MV LATVIA SIA
11	TABAKAS NAMS GRUPA SIA
12	DUTY FREE BALTICS SIA
13	MERKURS-RIGANTE SIA
14	EIROVĪNS SIA
15	ALDARIS AS
16	BALTIC XL SIA
17	INTERBALTIJA AG AS
18	ATLAS SIA
19	CIDO GRUPA SIA
20	TĀLBERGS SIA

**Lielākie komersanti* pēc patēriņam Latvijā nodotā
alus apjoma 2019.gada 3 mēnešos**

N.p.k.	Komersanta nosaukums
1	CĒSU ALUS AS
2	ALDARIS AS
3	CIDO GRUPA SIA
4	PRODIMPEKSS LOĢISTIKAS GRUPA SIA
5	TĒRVETES AL AS
6	DUTY FREE BALTICS SIA
7	BAUSKAS ALUS SIA
8	MDL TERMINAL SIA
9	PIEBALGAS ALUS SIA
10	RITALEKS SIA
11	VALMIERMUIŽAS ALUS SIA
12	UŽAVAS ALUS SIA
13	ALUS NAMS SIA
14	BERLAT GRUPA SIA
15	DFD SIA
16	VIA 3L LATVIA AS
17	RIMI LATVIA SIA
18	ILGEZEEM SIA
19	MAXIMA LATVIJA SIA
20	SANITEX SIA

* Lielākie komersanti, kas alkoholiskos dzērienus nodod patēriņam Latvijā, tas ir, alkoholisko dzērienu ražotāji un importētāji