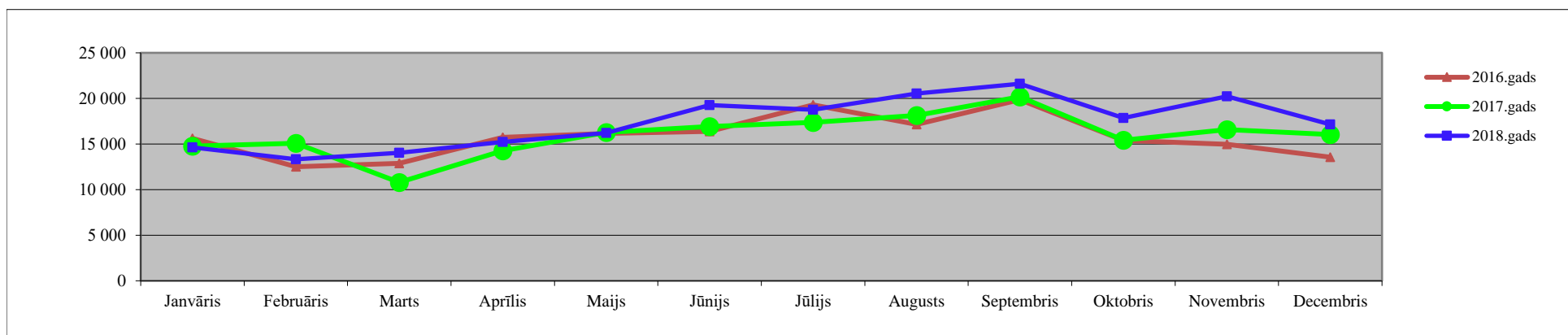


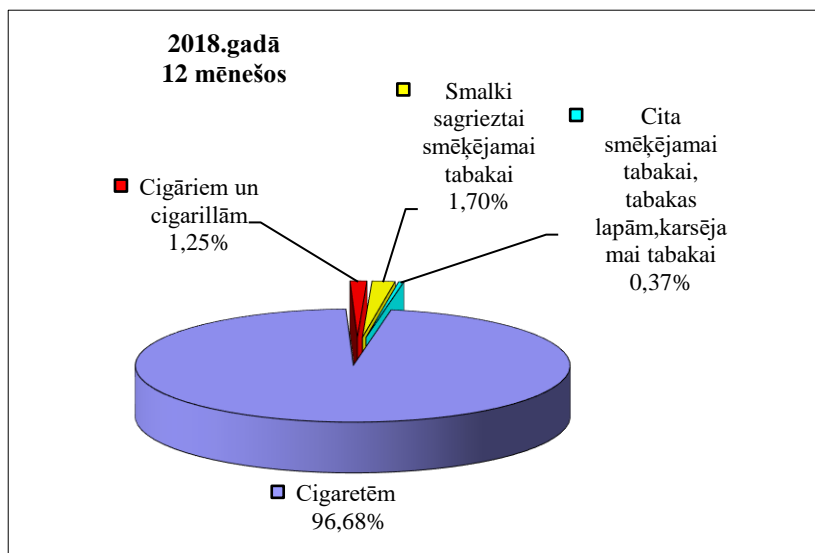
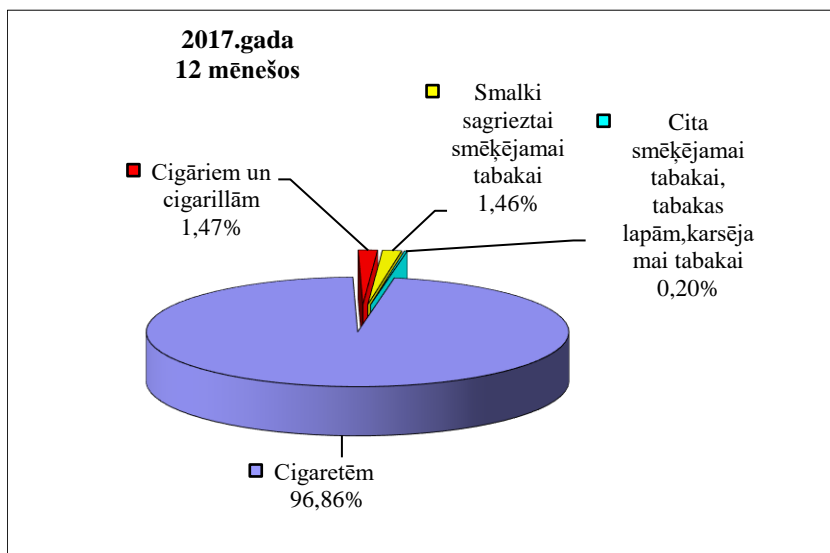
**Iekasētais akcīzes nodoklis par tabakas izstrādājumiem
Pēc Valsts kases datiem (tūkst. EUR)**

Periods	Janvāris	Februāris	Marts	Aprīlis	Maijs	Jūnijs	Jūlijs	Augusts	Septembris	Oktobris	Novembris	Decembris	12 mēnešos
2016.gads	15 615,10	12 510,16	12 875,68	15 730,50	16 144,70	16 386,87	19 300,67	17 144,69	19 856,17	15 404,72	14 967,83	13 555,11	189 492,20
2017.gads	14 763,21	15 078,24	10 793,67	14 261,69	16 257,04	16 920,67	17 385,20	18 126,12	20 179,82	15 417,00	16 588,22	16 039,68	191 810,56
2018.gads	14 628,64	13 327,12	14 033,39	15 230,34	16 210,12	19 271,47	18 747,77	20 534,48	21 608,11	17 857,05	20 220,62	17 135,39	208 804,50
Izmaiņa 2018/2017	-0,91%	-11,61%	30,01%	6,79%	-0,29%	13,89%	7,84%	13,29%	7,08%	15,83%	21,90%	6,83%	8,86%



**Akcīzes nodokļa deklarācijās aprēķinātais
 akcīzes nodoklis (tūkst. EUR)**

Tabakas izstrādājumu veids	2017.gada 12 mēnešos	2018.gadā 12 mēnešos	Izmaiņa	
			tūkst. EUR	%
Cigaretēm	185 767,80	205 848,11	20 080	10,81%
Cigāriem un cigarillām	2 823,46	2 659,40	-164	-5,81%
Smalki sagrieztai smēķējamai tabakai	2 808,59	3 620,32	812	28,90%
Cita smēķējamai tabakai, tabakas lapām,karsējamai tabakai	389,53	796,53	407	104,48%
Kopā	191 789,38	212 924,36	21 135	11,02%



* Pamatojoties uz Akcīzes nodokļa deklarācijās aprēķināto akcīzes nodokli (neiekļaujot muitā aprēķināto akcīzes nodokļa maksājumu summas)

Akcīzes nodokļa likmju izmaiņas tabakai

Tabakas izstrādājumu veids	2015.gada 1.jūlijs	2016.gada 1.janvāris	2016.gada 1.jūlijs	2017.gada 1.janvāris	2017.gada 1.jūlijs	2018.gada 1.janvāris	2018.gada 1.jūlijs
Cigaretes (par 1000 cigaretēm)	54,20+25%*, bet ne mazāk kā 89,80 euro par 1000 cigaretēm	54,20+25%*, bet ne mazāk kā 89,80 euro par 1000 cigaretēm	56,20+25%*, bet ne mazāk kā 93,70 euro par 1000 cigaretēm	56,20+25%*, bet ne mazāk kā 93,70 euro par 1000 cigaretēm	67,00+20%*, bet ne mazāk kā 99,00 euro par 1000 cigaretēm	67,00+20%*, bet ne mazāk kā 99,00 euro par 1000 cigaretēm	74,60+20%*, bet ne mazāk kā 109,20 euro par 1000 cigaretēm
Cigāri un cigarillas (par 1000 gab.)	39,84	42,69	42,69	58	58	73	73
Smēķējamā tabaka (par 1 kg):							
Smalki sagriežta tabaka cigarešu uztīšanai	55,49	58	58	62	62	66	66
Cita smēķējamā tabaka							
Tabakas lapas (par 1 kg)	55,49	58	58	62	62	66	66
Karsējamā tabaka (par 1 kg)		62,00 no 2016.gada 1.marta	62	62	62	66	66

* procenti no maksimālās mazumtirdzniecības cenas

TABAKAS IZSTRĀDĀJUMU APRĪTE 2018.gada 12 mēnešos

Pamatdati par cigarešu IZCELSMI

1.tabula

Tabakas izstrādājumu:	2017.gada 12 mēnešos	2018.gada 12 mēnešos	Izmaiņas	Izmaiņas %
Saražoto cigarešu apjoms (tūkst.gab.)	8 485	0	-8 485	-
Ievests, importēts Latvijā:				
Cigaretes (tūkst.gab.)	4 430 028	4 410 022	-20 006	-0,45%
Cigāri un cigarillas (tūkst.gab.)	105 809	101 369	-4 440	-4,20%
Smēķējamā tabaka (kg)	75 272	69 529	-5 743	-7,63%
Karsējamā tabaka (kg)	12 827	55 720	42 893	-
Tabakas lapas (kg)	150 331	287 507	137 176	91,25%

Pamatdati par patēriņam Latvijā nodotajiem tabakas izstrādājumiem

2.tabula

Tabakas izstrādājumu:	2017.gada 12 mēnešos	2018.gada 12 mēnešos	Izmaiņas	Izmaiņas %
Patēriņam Latvijā nodotais apjoms, tai skaitā:				
Cigaretes (tūkst.gab.)	1 897 863	1 940 496	42 633	2,25%
Cigāri un cigarillas (tūkst.gab.)	47 171	37 038	-10 133	-21,48%
Smēķējamā tabaka (kg)	51 332	62 168	10 836	21,11%
Karsējamā tabaka (kg)	0	4 573	4 573	-
Tabakas lapas (kg)	8	0	-8	-
Mazumtirdzniecībai novirzītās produkcijas daudzums:				
Cigaretes (tūkst.gab.)	1 896 569	1 940 868	44 299	2,34%
Cigāri un cigarillas (tūkst.gab.)	47 615	36 301	-11 314	-23,76%
Smēķējamā tabaka (kg)	52 513	60 755	8 242	15,70%
Karsējamā tabaka (kg)	0	4 442	4 442	-
Tabakas lapas (kg)	8	0	-8	-
Kuģu, lidmašīnu un beznodokļu veikalu apgāde:				
Cigaretes (tūkst.gab.)	41 685	46 951	5 266	12,63%
Cigāri un cigarillas (tūkst.gab.)	51	32	-19	-37,25%
Smēķējamā tabaka (kg)	127	114	-13	-10,24%

Pamatdati par tabakas izstrādājumu IZVEŠANU no Latvijas

3.tabula

Tabakas izstrādājumu:	2017.gada 12 mēnešos	2018.gada 12 mēnešos	Izmaiņas	Izmaiņas %
Uz citām valstīm izvestās produkcijas apjoms:				
Cigaretes (tūkst.gab.)	2 496 899	2 351 852	-145 047	-5,81%
Cigāri un cigarillas (tūkst.gab.)	61 298	58 981	-2 317	-3,78%
Smēķējamā tabaka (kg)	15 060	10 918	-4 142	-27,50%
Karsējamā tabaka (kg)	10 490	47 387	36 897	-
Tabakas lapas (kg)	139 531	279 707	140 176	-
Nosūtīts citai ES dalībvalstij:				
Cigaretes (tūkst.gab.)	2 432 673	2 190 250	-242 423	-9,97%
Cigāri un cigarillas (tūkst.gab.)	60 803	58 767	-2 036	-3,35%
Smēķējamā tabaka (kg)	13 510	10 909	-2 601	-19,25%
Karsējamā tabaka (kg)	10 490	46 905	36 415	-
Tabakas lapas (kg)	139 531	279 707	140 176	-
Eksportēts:				
Cigaretes (tūkst.gab.)	64 226	161 602	97 376	-
Cigāri un cigarillas (tūkst.gab.)	495	214	-281	-56,77%
Smēķējamā tabaka (kg)	1 550	9	-1 541	-99,42%
Karsējamā tabaka (kg)	0	482	482	-

** akcīzes prece no 01.03.2016

Analītiskajā materiālā un pielikumos apkopota informācija no VID informācijas sistēmās iesniegtajiem pārskatiem uz datu apkopošanas brīdi. Informācija turpmākajās publikācijās var tikt precizēta.

TABAKAS IZSTRĀDĀJUMU APRITE 2018.gada decembris

Pamatdati par cigarešu IZCELSMI

1.tabula

Tabakas izstrādājumu:	2017.gada decembris	2018.gada decembris	Izmaiņas	Izmaiņas %
Saražoto cigarešu apjoms (tūkst.gab.)	0	0	0	-
Ievests, importēts Latvijā:				
Cigaretēs (tūkst.gab.)	375 545	301 911	-73 634	-19,61%
Cigāri un cigarillas (tūkst.gab.)	6 199	12 809	6 610	-
Smēķējamā tabaka (kg)	8 115	6 588	-1 527	-18,82%
Karsējamā tabaka (kg)	1 550	1 386	-164	-10,58%
Tabakas lapas (kg)	24 780	17 820	-6 960	-28,09%

Pamatdati par patēriņam Latvijā nodotajiem tabakas izstrādājumiem

2.tabula

Tabakas izstrādājumu:	2017.gada decembris	2018.gada decembris	Izmaiņas	Izmaiņas %
Patēriņam Latvijā nodotais apjoms, tai skaitā:				
Cigaretēs (tūkst.gab.)	140 965	162 756	21 791	15,46%
Cigāri un cigarillas (tūkst.gab.)	3 215	3 413	198	6,16%
Smēķējamā tabaka (kg)	4 647	6 483	1 836	39,51%
Karsējamā tabaka (kg)	0	1 083	1 083	-
Tabakas lapas (kg)	0	0	0	-
Mazumtirdzniecībai novirzītās produkcijas daudzums:				
Cigaretēs (tūkst.gab.)	145 435	157 634	12 199	8,39%
Cigāri un cigarillas (tūkst.gab.)	3 608	2 928	-680	-18,85%
Smēķējamā tabaka (kg)	4 904	6 189	1 285	26,20%
Karsējamā tabaka (kg)	0	1 069	1 069	-
Tabakas lapas (kg)	8	0	-8	-
Kuģu, lidmašīnu un beznodokļu veikalu apgāde:				
Cigaretēs (tūkst.gab.)	3 269	3 432	163	4,99%
Cigāri un cigarillas (tūkst.gab.)	2	4	2	100,00%
Smēķējamā tabaka (kg)	9	7	-2	-22,22%

Pamatdati par tabakas izstrādājumu IZVEŠANU no Latvijas

3.tabula

Tabakas izstrādājumu:	2017.gada decembris	2018.gada decembris	Izmaiņas	Izmaiņas %
Uz citām valstīm izvestās produkcijas apjoms:				
Cigaretēs (tūkst.gab.)	206 611	143 441	-63 170	-30,57%
Cigāri un cigarillas (tūkst.gab.)	3 083	3 410	327	10,61%
Smēķējamā tabaka (kg)	860	1 093	233	27,09%
Karsējamā tabaka (kg)	0	5 628	5 628	-
Tabakas lapas (kg)	24 780	17 820	-6 960	-28,09%
Nosūtīts citai ES dalībvalstij:				
Cigaretēs (tūkst.gab.)	200 811	134 156	-66 655	-33,19%
Cigāri un cigarillas (tūkst.gab.)	2 883	3 408	525	18,21%
Smēķējamā tabaka (kg)	860	1 084	224	26,05%
Karsējamā tabaka (kg)	0	5 482	5 482	-
Tabakas lapas (kg)	24 780	17 820	-6 960	-28,09%
Eksporētās:				
Cigaretēs (tūkst.gab.)	5 800	9 285	3 485	60,09%
Cigāri un cigarillas (tūkst.gab.)	200	2	-198	-
Smēķējamā tabaka (kg)	1 000	9	-991	-
Karsējamā tabaka (kg)	0	146	146	-

Analītiskajā materiālā un pielikumos apkopota informācija no VID informācijas sistēmās iesniegtajiem pārskatiem uz datu apkopošanas brīdi. Informācija turpmākajās publikācijās var tikt precizēta.

Populārākās cigaretes

pēc patēriņam Latvijā nodotā apjoma

2018.gada 12 mēnešos

Nr.p.k.	Cigarešu marka
1.	WINSTON
2.	L&M
3.	MARLBORO
4.	LD
5.	PHILIP MORRIS
6.	ROTHMANS
7.	CAINES
8.	KENT
9.	CHESTERFIELD
10.	MORE

Lielākie komersanti pēc patēriņam Latvijā nodotā

tabakas izstrādājumu apjoma

2018.gada 12 mēnešos

Nr.p.k.	Komersanta nosaukums
1.	PHILIP MORRIS LATVIA SIA
2.	BALTIC SALES NETWORK SIA
3.	GREIS LOGISTIKA SIA

cigāru un cigarillu apjoma

1.	PHILIP MORRIS LATVIA SIA
2.	GREIS SIA
3.	RASTA 1 SIA

smēķējamās tabakas apjoma

1.	BALTIC SALES NETWORK SIA
2.	TABAKAS NAMS GRUPA SIA
3.	AVALONS SIA

Analītiskajā materiālā un pielikumos apkopota informācija no VID informācijas sistēmās iesniegtajiem pārskatiem uz datu apkopošanas brīdi. Informācija turpmākajās publikācijās var tikt precizēta.