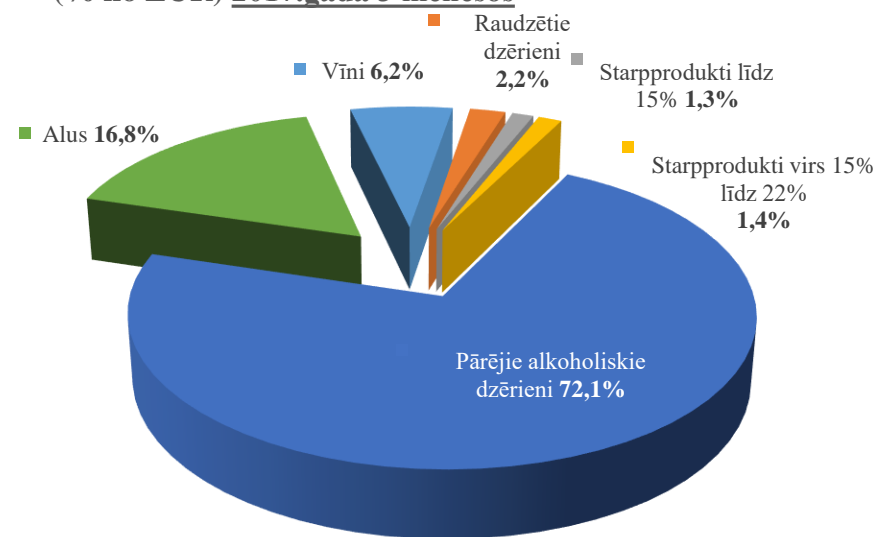


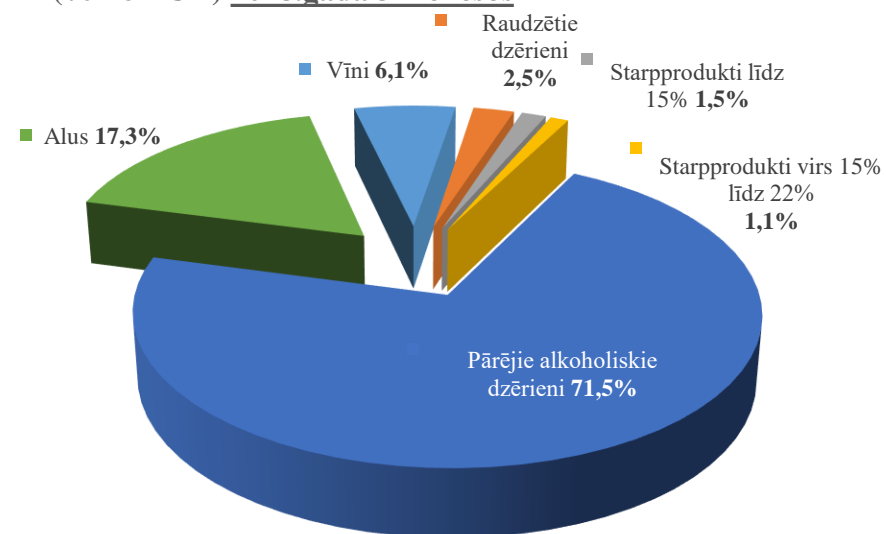
Aprēķinātā akcīzes nodokļa struktūra par alkoholiskajiem dzērieniem (EUR)

Alkoholisko dzērienu grupa	2017.gada 3 mēnešos	2018.gada 3 mēnešos	Izmaiņa	
			tūkst. EUR	%
Vīni	2 431 123,77	2 877 338,58	446 214,81	18,35%
Raudzētie dzērieni	848 256,07	1 160 039,76	311 783,69	36,76%
Starpprodukti līdz 15 tilpumprocentiem	511 596,57	698 641,80	187 045,23	36,56%
Starpprodukti virs 15 līdz 22 tilpumprocentiem	561 875,73	514 341,87	-47 533,86	-8,46%
Pārējie alkoholiskie dzērieni	28 251 659,46	33 469 911,61	5 218 252,15	18,47%
Alus	6 564 259,53	8 086 693,10	1 522 433,57	23,19%
Kopā	39 168 771	46 806 967	7 638 196	19,50%

Aprēķinātā akcīzes nodokļa struktūra*
 (% no EUR) 2017.gada 3 mēnešos



Aprēķinātā akcīzes nodokļa struktūra*
 (% no EUR) 2018.gada 3 mēnešos

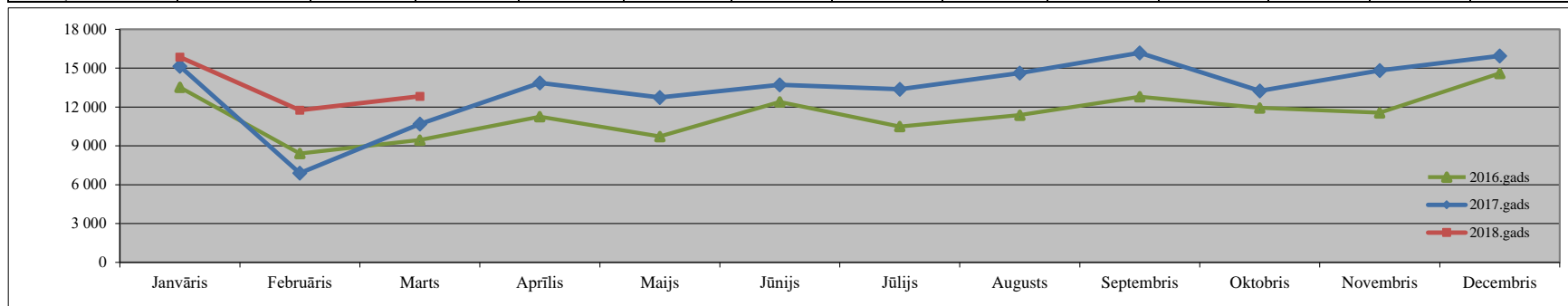


* Pamatojoties uz Akcīzes nodokļa deklarācijās aprēķināto akcīzes nodokli (nieiekļaujot muitā aprēķināto akcīzes nodokļa maksājumu summas)

Iekasētais akcīzes nodoklis par alkoholiskajiem dzērieniem (neskaitot alu)

Pēc Valsts kases datiem (tūkst. EUR)

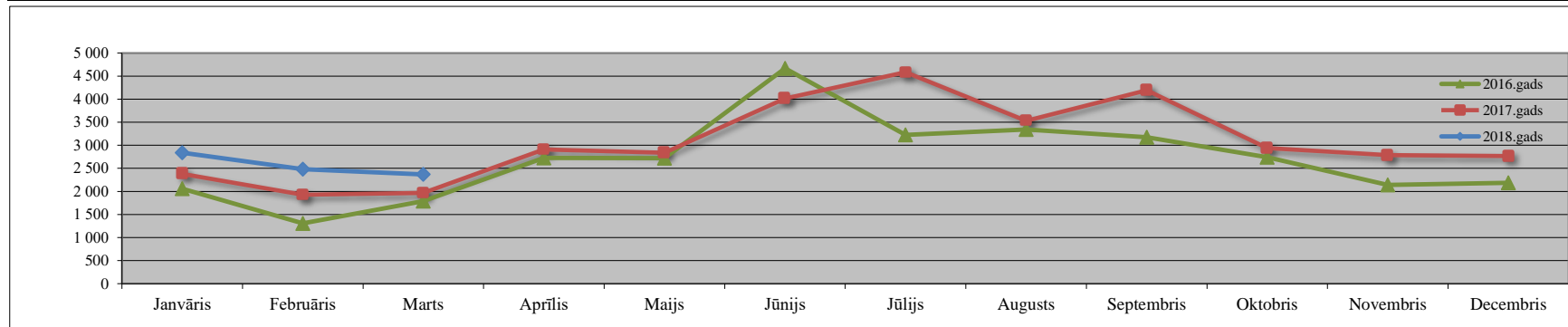
Periods	Janvāris	Februāris	Marts	Aprīlis	Maijs	Jūnijs	Jūlijs	Augusts	Septembris	Oktobris	Novembris	Decembris	3 mēnešos
2016.gads	13 520,26	8 405,23	9 447,59	11 257,71	9 726,30	12 394,75	10 490,33	11 374,72	12 801,07	11 939,35	11 558,73	14 604,45	31 373,08
2017.gads	15 151,90	6 891,66	10 684,19	13 859,86	12 736,63	13 708,43	13 373,17	14 629,84	16 183,40	13 241,96	14 829,09	15 954,74	32 727,75
2018.gads	15 853,83	11 754,97	12 821,50										40 430,30
Izmaiņa 2018/2017	4,63%	70,57%	20,00%										23,54%



Iekasētais akcīzes nodoklis par alu

Pēc Valsts kases datiem (tūkst. EUR)

Periods	Janvāris	Februāris	Marts	Aprīlis	Maijs	Jūnijs	Jūlijs	Augusts	Septembris	Oktobris	Novembris	Decembris	3 mēnešos
2016.gads	2 057,23	1 307,64	1 790,04	2 725,03	2 721,14	4 668,56	3 223,83	3 340,98	3 172,32	2 743,72	2 140,76	2 184,53	5 154,90
2017.gads	2 382,10	1 928,03	1 965,31	2 908,14	2 840,91	4 016,62	4 584,70	3 533,58	4 194,10	2 938,88	2 788,61	2 765,34	6 275,44
2018.gads	2 839,32	2 479,57	2 368,45										7 687,34
Izmaiņa 2018/2017	19,19%	28,61%	20,51%										22,50%



Akcīzes nodokļa likmju izmaiņas alkoholam

	2010.gada 1.februāris	2011.gada 1.jūnijs	2014.gada 1.janvāris	2015.gada 1.augusts	2016.gada 1.marts	2017.gada 1.marts	2018.gada 1.marts
	(EUR)						
Vīns (100 l)	45	45	64,03	70	74	78	92
Raudzētie dzērieni līdz 6° (100 l)	45	45	64,03	64	64	64	64
Raudzētie dzērieni virs 6° (100 l)				70	74	78	92
Starpprodukti līdz 15° (100 l)	45	45	64,03	70	74	78	92
Starpprodukti no 15° līdz 22° (100 l)	70	70	99,6	110	120	130	150
Pārējie alkoholiskie dzērieni (100 l a/a)	890	940	1337,5	1360	1400	1450	1670
Alus (100 l) (100 l)	Ls 2,18 par katru tilpumprocentu, bet ne mazāk kā Ls 4 par 100 litriem	Ls 2,18 par katru tilpumprocentu, bet ne mazāk kā Ls 4 par 100 litriem	3,10 euro par katru tilpumprocentu, bet ne mazāk kā 5,69 euro par 100 litriem	3,80 euro par katru tilpumprocentu, bet ne mazāk kā 7,4 euro par 100 litriem	4,20 euro par katru tilpumprocentu, bet ne mazāk kā 7,8 euro par 100 litriem	4,50 euro par katru tilpumprocentu, bet ne mazāk kā 7,8 euro par 100 litriem	6,80 euro par katru tilpumprocentu, bet ne mazāk kā 12,5 euro par 100 litriem
	Ls 1,09 par katru tilpumprocentu, bet ne mazāk kā Ls 4 par 100 litriem	Ls 1,09 par katru tilpumprocentu, bet ne mazāk kā Ls 4 par 100 litriem	1,55 euro par katru tilpumprocentu, bet ne mazāk kā 5,69 euro par 100 litriem	1,9 euro par katru tilpumprocentu, bet ne mazāk kā 7,4 euro par 100 litriem	2,1 euro par katru tilpumprocentu, bet ne mazāk kā 7,8 euro par 100 litriem	2,25 euro par katru tilpumprocentu, bet ne mazāk kā 7,8 euro par 100 litriem	3,40 euro par katru tilpumprocentu, bet ne mazāk kā 12,5 euro par 100 litriem

* Mazajās alus darītavās saražotajam alum par viena kalendārā gada laikā saražotajiem pirmajiem 10 tūkstošiem hektolītriem alus

Piemēram:

par 1 litru:	ar alkohola saturu	Akcīzes nodoklis (LVL) (no 01.02.2010.)	Akcīzes nodoklis (LVL) (no 01.06.2011.)	Akcīzes nodoklis (EUR) (no 01.01.2014.)	Akcīzes nodoklis (EUR) (no 01.08.2015.)	Akcīzes nodoklis (EUR) (no 01.03.2016.)	Akcīzes nodoklis (EUR) (no 01.03.2017.)	Akcīzes nodoklis (EUR) (no 01.03.2018.)
dabīgā vīna		0,45	0,45	0,64	0,70	0,74	0,78	0,92
raudzētā dzēriena	virs 6°	0,45	0,45	0,64	0,70	0,74	0,78	0,92
	līdz 6° (ieskaitot)				0,64	0,64	0,64	0,64
stiprinātā vīna	20°	0,70	0,70	1,00	1,10	1,20	1,30	1,50
degvīna	40°	3,56	3,76	5,35	5,44	5,60	5,80	6,68
alkoholiskā kokteiļa	5°	0,45	0,47	0,67	0,68	0,70	0,73	0,84
alus	5°	0,109	0,109	0,16	0,19	0,21	0,23	0,34

**ALKOHOLISKO DZĒRIENU
(neskaitot alu) APRĪTE
2018.gada 3 mēnešos**

1. Pamatdati par alkoholisko dzērienu aprīti Latvijā

Alkoholiskie dzērieni:		2017.gada 3 mēnešos	2018.gada 3 mēnešos	Starpība	Izmaiņas %
Nodots patēriņam Latvijā*	dal	1 155 872	1 272 190	116 318	10,06
	dal a/a	260 013	283 730	23 717	9,12
Alkoholiskie kokteiļi	dal	131 395	125 478	-5 916	-4,50
Citi alkoholiskie dzērieni**	dal	81 637	97 093	15 456	18,93
Degvīns	dal	270 771	287 633	16 863	6,23
Dzirkstošais vīns	dal	86 384	90 055	3 671	4,25
Konjaks, brendijs	dal	56 844	60 979	4 135	7,27
Līķieris	dal	25 842	32 149	6 307	24,41
Raudzētie dzērieni***	dal	155 828	211 091	55 262	35,46
Stiprinātie vīni	dal	45 142	39 449	-5 693	-12,61
Vīns	dal	257 277	277 295	20 018	7,78
Viskijs	dal	44 754	50 968	6 214	13,88
Saražots Latvijā	dal	1 195 000	1 146 480	-48 520	-4,06
	dal a/a	391 806	366 629	-25 177	-6,43
Vīni	dal	8 165	28 172	20 007	245,05
Raudzētie dzērieni līdz 6%	dal	63 397	62 076	-1 321	-2,08
Raudzētie dzērieni virs 6%	dal	12 711	15 716	3 005	23,64
Starpprodukti līdz 15%	dal	36 319	58 792	22 473	61,88
Starpprodukti virs 15 līdz 22%	dal	3 257	3 820	563	17,29
Pārējie alkoholiskie dzērieni	dal	1 071 151	977 904	-93 247	-8,71
Ievests, importēts Latvijā	dal	3 415 661	3 783 203	367 542	10,76
Vīni	dal	1 556 039	1 718 563	162 524	10,44
Raudzētie dzērieni līdz 6%	dal	32 051	85 453	53 401	166,61
Raudzētie dzērieni virs 6%	dal	76 822	63 925	-12 896	-16,79
Starpprodukti līdz 15%	dal	42 447	81 709	39 262	92,50
Starpprodukti virs 15 līdz 22%	dal	48 358	41 029	-7 328	-15,15
Pārējie alkoholiskie dzērieni	dal	1 659 944	1 792 524	132 579	7,99

* Latvijā ražotā un no citām valstīm ievestā alkohola apjoms, kas nodots patēriņam Latvijā, samaksājot akcīzes nodokli

** Rums, tekila, melnais balzams, u.c.

*** Visi pārējie raudzētie dzērieni, piemēram sidri, neskaitot vīnogu vīnus un alu

2. Pamatdati par alkoholisko dzērienu IZVEŠANU no Latvijas****

Alkoholiskie dzērieni:		2017.gada 3 mēnešos	2018.gada 3 mēnešos	Starpība	Izmaiņas %
Kopumā izvests no Latvijas	dal	3 381 113	3 558 219	177 107	5,24
Vīni	dal	1 290 842	1 425 394	134 552	10,42
Raudzētie dzērieni līdz 6%	dal	46 401	63 611	17 210	37,09
Raudzētie dzērieni virs 6%	dal	26 581	20 466	-6 115	-23,00
Starpprodukti līdz 15%	dal	25 547	12 756	-12 791	-50,07
Starpprodukti virs 15 līdz 22%	dal	11 326	13 781	2 455	21,67
Pārējie alkoholiskie dzērieni	dal	1 980 416	2 022 211	41 796	2,11

3.1. Nosūtīts uz citu ES dalībvalsti

Alkoholiskie dzērieni:		2017.gada 3 mēnešos	2018.gada 3 mēnešos	Starpība	Izmaiņas %
Nosūtīts uz citu ES dalībvalsti kopā	dal	446 009	363 131	-82 878	-18,58
Vīni	dal	44 595	51 579	6 983	15,66
Raudzētie dzērieni līdz 6%	dal	36 530	50 769	14 239	38,98
Raudzētie dzērieni virs 6%	dal	833	1 056	223	26,75
Starpprodukti līdz 15%	dal	423	1 103	679	160,42
Starpprodukti virs 15 līdz 22%	dal	1 706	2 727	1 020	59,79
Pārējie alkoholiskie dzērieni	dal	361 920	255 898	-106 023	-29,29

3.2. Eksportēts

Alkoholiskie dzērieni:		2017.gada 3 mēnešos	2018.gada 3 mēnešos	Starpība	Izmaiņas %
Eksportēts kopā	dal	2 935 104	3 195 089	259 985	8,86
Vīni	dal	1 246 247	1 373 815	127 569	10,24
Raudzētie dzērieni līdz 6%	dal	9 871	12 842	2 971	30,09
Raudzētie dzērieni virs 6%	dal	25 748	19 410	-6 338	-24,61
Starpprodukti līdz 15%	dal	25 123	11 654	-13 470	-53,61
Starpprodukti virs 15 līdz 22%	dal	9 620	11 054	1 434	14,91
Pārējie alkoholiskie dzērieni	dal	1 618 496	1 766 314	147 818	9,13

**** Latvijā ražotā un no citām valstīm ievestā alkohola apjoms, kas izvests no valsts

ALUS APRITE

2018.gada 3 mēnešos

1.tabula

		2017.gada 3 mēnešos	2018.gada 3 mēnešos	Starpība	Izmaiņas %
Nodots patēriņam Latvijā*	dal	3 002 196	3 059 454	57 258	1,91
	dal a/a	161 227	162 076	848	0,53
Saražots Latvijā	dal	2 014 124	1 424 738	-589 385	-29,26
	dal a/a	106 838	72 212	-34 626	-32,41
Ievests, importēts Latvijā	dal	1 992 842	2 264 835	271 993	13,65
Kopumā alus izvests no Latvijas**	dal	693 568	548 605	-144 963	-20,90
t.sk. uz trešajām valstīm	dal	154 482	387 697	233 215	-
t.sk. uz ES dalībvalstīm	dal	539 086	160 908	-378 178	-70,15

* Latvijā ražotā un no citām valstīm ievestā alus apjoms, kas nodots patēriņam Latvijā, samaksājot akcīzes nodokli

** Latvijā ražotā un no citām valstīm ievestā alus apjoms, kas izvests no valsts

SPIRTA APRITE

2018.gada 3 mēnešos

2.tabula

		2017.gada 3 mēnešos	2018.gada 3 mēnešos	Starpība	Izmaiņas %
Spirts (dal a/a)					
Saražots		369 394	318 311	-51 083	-13,83%
t.sk. etilspirts		128 465	23 491	-104 974	-81,71%
t.sk.dehidratētais spirts		240 929	294 821	53 892	22,37%
Ievests etilspirts no citām valstīm		389 067	337 047	-52 020	-13,37%
Realizēts Latvijā		160 918	237 447	76 529	47,56%
t.sk. alkoh.dzērienu ražotājiem		778	8 314	7 536	-
t.sk. patērētājiem		13 499	6 031	-7 468	-55,32%
t.sk. denaturēšanai		146 641	223 103	76 462	52,14%
Izlietots alk. dz. ražošanā		334 378	303 276	-31 102	-9,30%
Izvests uz ES dalībvalstīm, eksportēts		193 445	33 482	-159 963	-
t.sk. etilspirts		117 414	18 187	-99 227	-84,51%
t.sk.dehidratētais spirts		76 031	15 295	-60 736	-
Spirtu saturošas izejvielas*** (dal a/a)					
Saņemts no Latvijas komersantiem		940	780	-160	-16,99%
Ievestas no ES, importētas		52 623	44 666	-7 957	-15,12%
Izlietotas alk.dz. ražošanā		55 612	62 133	6 521	11,73%

*** Vinmateriāls, konjaku spirts, aromatizatori, ekstrakti, degvīns, u.c.

**ALKOHOLISKO DZĒRIENU
(neskaitot alu) APRĪTE
2018.gada marts**

1. Pamatdati par alkoholisko dzērienu aprīti Latvijā

Alkoholiskie dzērieni:		2017.gada marts	2018.gada marts	Starpība	Izmaiņas %
Nodots patēriņam Latvijā*	dal	462 580	481 150	18 570	4,01
	dal a/a	103 223	106 305	3 082	2,99
Alkoholiskie kokteiļi	dal	51 632	47 076	-4 556	-8,82
Citi alkoholiskie dzērieni**	dal	32 517	35 440	2 923	8,99
Degvīns	dal	106 967	107 759	792	0,74
Dzirkstošais vīns	dal	37 565	33 016	-4 549	-12,11
Konjaks, brendijs	dal	22 206	22 346	140	0,63
Līķieris	dal	10 947	12 307	1 361	12,43
Raudzētie dzērieni***	dal	61 560	89 850	28 290	45,96
Stiprinātie vīni	dal	16 004	17 178	1 174	7,33
Vīns	dal	106 628	98 112	-8 516	-7,99
Viskijs	dal	16 555	18 066	1 511	9,13
Saražots Latvijā	dal	345 652	377 599	31 947	9,24
	dal a/a	108 712	121 668	12 956	11,92
Vīni	dal	3 987	13 073	9 086	-
Raudzētie dzērieni līdz 6%	dal	19 564	20 926	1 362	6,96
Raudzētie dzērieni virs 6%	dal	6 512	6 195	-317	-4,87
Starpprodukti līdz 15%	dal	10 977	21 334	10 358	94,36
Starpprodukti virs 15 līdz 22%	dal	3 202	37	-3 165	-98,83
Pārējie alkoholiskie dzērieni	dal	301 410	316 033	14 623	4,85
Ievests, importēts Latvijā	dal	1 277 971	1 276 595	-1 376	-0,11
Vīni	dal	637 035	583 452	-53 582	-8,41
Raudzētie dzērieni līdz 6%	dal	8 321	32 800	24 480	-
Raudzētie dzērieni virs 6%	dal	32 707	27 329	-5 378	-16,44
Starpprodukti līdz 15%	dal	20 247	37 210	16 963	83,78
Starpprodukti virs 15 līdz 22%	dal	18 158	14 584	-3 575	-19,69
Pārējie alkoholiskie dzērieni	dal	561 503	581 219	19 716	3,51

* Latvijā ražotā un no citām valstīm ievestā alkohola apjoms, kas nodots patēriņam Latvijā, samaksājot akcīzes nodokli

** Rums, tekila, melnais balzams, u.c.

*** Visi pārējie raudzētie dzērieni, piemēram sidri, neskaitot vīnogu vīnus un alu

2. Pamatdati par alkoholisko dzērienu IZVEŠANU no Latvijas****

Alkoholiskie dzērieni:		2017.gada marts	2018.gada marts	Starpība	Izmaiņas %
Kopumā izvests no Latvijas	dal	1 201 599	1 290 262	88 662	7,38
Vīni	dal	523 727	553 874	30 147	5,76
Raudzētie dzērieni līdz 6%	dal	10 377	25 255	14 878	143,38
Raudzētie dzērieni virs 6%	dal	7 499	5 442	-2 056	-27,42
Starpprodukti līdz 15%	dal	8 206	6 363	-1 842	-22,45
Starpprodukti virs 15 līdz 22%	dal	6 227	4 663	-1 563	-25,11
Pārējie alkoholiskie dzērieni	dal	645 565	694 664	49 099	7,61

3.1. Nosūtīts uz citu ES dalībvalsti

Alkoholiskie dzērieni:		2017.gada marts	2018.gada marts	Starpība	Izmaiņas %
Nosūtīts uz citu ES dalībvalsti kopā	dal	114 785	136 023	21 238	18,50
Vīni	dal	11 634	14 996	3 362	28,90
Raudzētie dzērieni līdz 6%	dal	6 715	21 302	14 586	217,21
Raudzētie dzērieni virs 6%	dal	379	302	-77	-20,28
Starpprodukti līdz 15%	dal	219	677	458	209,17
Starpprodukti virs 15 līdz 22%	dal	329	219	-110	-
Pārējie alkoholiskie dzērieni	dal	95 508	98 527	3 019	3,16

3.2. Eksportēts

Alkoholiskie dzērieni:		2017.gada marts	2018.gada marts	Starpība	Izmaiņas %
Eksportēts kopā	dal	1 086 814	1 154 238	67 425	6,20
Vīni	dal	512 092	538 878	26 785	5,23
Raudzētie dzērieni līdz 6%	dal	3 662	3 953	292	7,96
Raudzētie dzērieni virs 6%	dal	7 119	5 140	-1 979	-27,80
Starpprodukti līdz 15%	dal	7 987	5 686	-2 300	-28,80
Starpprodukti virs 15 līdz 22%	dal	5 897	4 444	-1 453	-24,64
Pārējie alkoholiskie dzērieni	dal	550 056	596 137	46 080	8,38

**** Latvijā ražotā un no citām valstīm ievestā alkohola apjoms, kas izvests no valsts

ALUS APRITE
2018.gada marts

1.tabula

		2017.gada marts	2018.gada marts	Starpība	Izmaiņas %
Nodots patēriņam Latvijā*	dal	1 245 767	1 060 255	-185 512	-14,89
	dal a/a	66 733	54 652	-12 080	-18,10
Saražots Latvijā	dal	763 069	488 845	-274 224	-35,94
	dal a/a	39 935	24 935	-15 000	-37,56
Ievests, importēts Latvijā	dal	829 233	871 017	41 785	5,04
Kopumā alus izvests no Latvijas**	dal	238 511	238 198	-313	-0,13
t.sk. uz trešajām valstīm	dal	65 038	184 291	119 252	183,36
t.sk. uz ES dalībvalstīm	dal	173 473	53 908	-119 565	-68,92

* Latvijā ražotā un no citām valstīm ievestā alus apjoms, kas nodots patēriņam Latvijā, samaksājot akcīzes nodokli

** Latvijā ražotā un no citām valstīm ievestā alus apjoms, kas izvests no valsts

SPIRTA APRITE
2018.gada marts

2.tabula

		2017.gada marts	2018.gada marts	Starpība	Izmaiņas %
Spirts (dal a/a)					
Saražots		99 860	118 154	18 294	18,32%
t.sk. etilspirts		43 722	17 978	-25 744	-58,88%
t.sk.dehidratētais spirts		56 138	100 176	44 039	78,45%
Ievests etilspirts no citām valstīm		138 260	91 936	-46 323	-33,50%
Realizēts Latvijā		48 081	75 313	27 231	56,64%
t.sk. alkoh.dzērienu ražotājiem		193	4 425	4 231	-
t.sk. patērētājiem		5 621	2 111	-3 511	-62,45%
t.sk. denaturēšanai		42 267	68 778	26 511	62,72%
Izlietots alk. dz. ražošanā		94 443	114 842	20 399	21,60%
Izvests uz ES dalībvalstīm, eksportēts		107 818	8 767	-99 051	-91,87%
t.sk. etilspirts		38 038	5 701	-32 337	-85,01%
t.sk.dehidratētais spirts		69 780	3 067	-66 714	-
Spirtu saturošas izejvielas*** (dal a/a)					
Saņemts no Latvijas komersantiem		462	577	115	24,85%
Ievestas no ES, importētas		15 170	17 137	1 967	12,97%
Izlietotas alk.dz. ražošanā		13 980	7 358	-6 621	-47,37%

*** Vīnmateriāls, konjaku spirts, aromatizatori, ekstrakti, degvīns, u.c.

**Lielākie komersanti* pēc patēriņam Latvijā nodotā
alkoholisko dzērienu (neskaitot alu) apjoma
2018.gada 3 mēnešos**

N.p.k.	Komersanta nosaukums
1	LATVIJAS BALZAMS AS
2	PRODIMPEKSS LOĢISTIKAS GRUPA SIA
3	BERLAT GRUPA SIA
4	CĒSU ALUS AS
5	TRIALTO LATVIA SIA
6	MAXIMA LATVIJA SIA
7	RIMI LATVIA SIA
8	DUTY FREE BALTICS SIA
9	LIVIKO SIA
10	MV LATVIA SIA
11	MERKURS-RIGANTE SIA
12	TABAKAS NAMS GRUPA SIA
13	VIA 3L LATVIA AS
14	EIROVĪNS SIA
15	ALDARIS AS
16	INTERBALTIJA AG AS
17	BALTIC XL SIA
18	TĀLBERGS SIA
19	RSKORPIONS SIA
20	DABA UN CO SIA

**Lielākie komersanti* pēc patēriņam Latvijā nodotā
alus apjoma 2018.gada 3 mēnešos**

N.p.k.	Komersanta nosaukums
1	CĒSU ALUS AS
2	ALDARIS AS
3	CIDO GRUPA SIA
4	DUTY FREE BALTICS SIA
5	TĒRVETES AL AS
6	PRODIMPEKSS LOĢISTIKAS GRUPA SIA
7	BAUSKAS ALUS SIA
8	PIEBALGAS ALUS SIA
9	VALMIERMUIŽAS ALUS SIA
10	UŽAVAS ALUS SIA
11	RITALEKS SIA
12	ALUS NAMS SIA
13	DFD SIA
14	BERLAT GRUPA SIA
15	GREIS LOĢISTIKA SIA
16	ILGEZEEM SIA
17	RIMI LATVIA SIA
18	GP TERMINALS SIA
19	MERKURS-RIGANTE SIA
20	ABULA SIA

* Lielākie komersanti, kas alkoholiskos dzērienus nodod patēriņam Latvijā, tas ir, alkoholisko dzērienu ražotāji un importētāji

Populārākie patēriņam Latvijā nodotie* alkoholiskie dzērieni
2018.gada 3 mēnešos

N.p.k.	Dzēriena nosaukums	Dzēriena grupa
1	CĒSU 14%	pārējie raudzētie dzērieni
2	CĒSU DŽONS	alkoholiskie kokteiļi
3	SOMERSBY	pārējie raudzētie dzērieni
4	BONAPARTE	konjaks, brendijs
5	DINS	alkoholiskie kokteiļi
6	BLACK BALSAM	alkoholiskie kokteiļi
7	AGDAMS	stiprinātie vīni
8	BOSCA	dzirkstošais vīns
9	ORIGINAL GIN	alkoholiskie kokteiļi
10	ZELENAJA MARKA	degvīns
11	RĪGAS ŠAMPANIETIS	dzirkstošais vīns
12	SHAKE CLUB	pārējie raudzētie dzērieni
13	SVETSKOJE	pārējie raudzētie dzērieni
14	MERNAJA	degvīns
15	FIZZ	pārējie raudzētie dzērieni
16	RIGA BLACK BALSAM	citi alkoholiskie dzērieni
17	HEKTORS	konjaks, brendijs
18	CĒSU BAR	pārējie raudzētie dzērieni
19	PIPARU RŪGTAIS	citi alkoholiskie dzērieni
20	ROKS KOLA	alkoholiskie kokteiļi

Populārākie patēriņam Latvijā nodotie* alus nosaukumi
2018.gada 3 mēnešos

N.p.k.	Alus nosaukums (īssais)	Alus ražotājs/ievedējs
1	CĒSU PREMIUM	CĒSU ALUS AS
2	MIEZĪTIS	CĒSU ALUS AS
3	ALDARA GAIŠAIS	ALDARIS AS
4	CARLSBERG	ALDARIS AS
5	APINĪTIS STIPRAIS	ALDARIS AS
6	TĒRVETES SENČU	TĒRVETES AL AS
7	LĀČPLĒSIS GAIŠAIS	CIDO GRUPA SIA
8	CĒSU BRŪŽA	CĒSU ALUS AS
9	TĒRVETES	TĒRVETES AL AS
10	LIVU RUBENIS	CIDO GRUPA SIA
11	LĀČPLĒSIS DZINTARA	CIDO GRUPA SIA
12	CĒSU PREMIUM AMBER	CĒSU ALUS AS
13	ZELTA	ALDARIS AS
14	HOLSTEN STRONG	ALDARIS AS
15	LĪVU PILZENES	CIDO GRUPA SIA
16	ALECOQ PREMIUM EXPORT	PRODIMPEKSS LOĢISTIKAS GRUPA SIA
17	ALECOQ PREMIUM	DUTY FREE BALTICS SIA
18	BAUSKAS GAIŠAIS SPECIĀLAIS	BAUSKAS ALUS SIA
19	LIVU SENČU	CIDO GRUPA SIA
20	ALDARIS 1865	ALDARIS AS