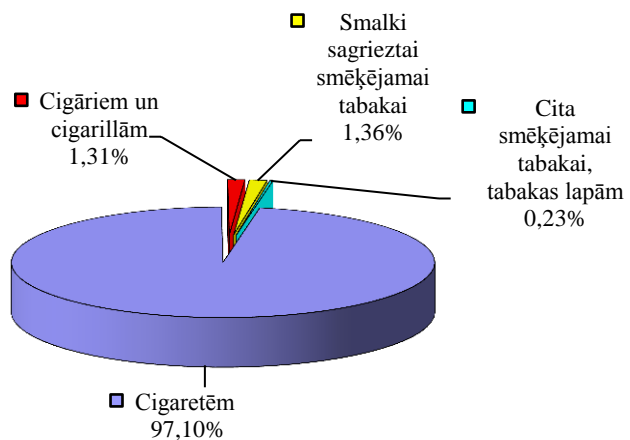


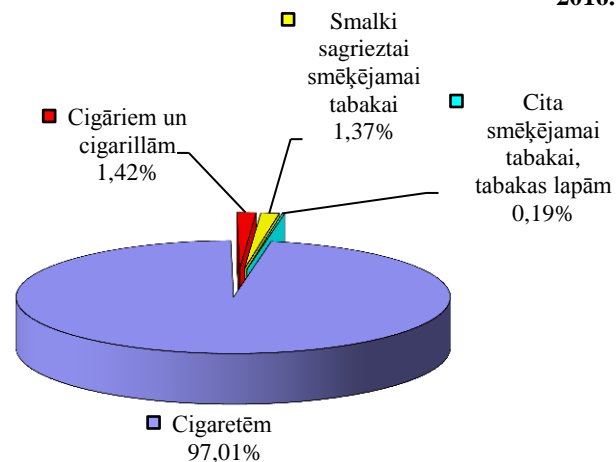
**Akcīzes nodokļa ieņēmumi par tabakas izstrādājumiem
 pēc Valsts kases datiem (tūkst. EUR)**

Tabakas izstrādājumu veids	2015.gadā	2016.gadā	Izmaiņa	
			tūkst. EUR	%
Cigaretēm	172 124,00	183 832,41	11 708	6,80%
Cigāriem un cigarillām	2 321,00	2 697,41	376	16,22%
Smalki sagrieztai smēķējamai tabakai	2 408,00	2 594,10	186	7,73%
Cita smēķējamai tabakai, tabakas lapām	412,00	368,92	-43	-10,46%
Atmaksas	-0,52	-0,64	-	-
Kopā	177 264,48	189 492,20	12 228	6,90%

2015.gadā



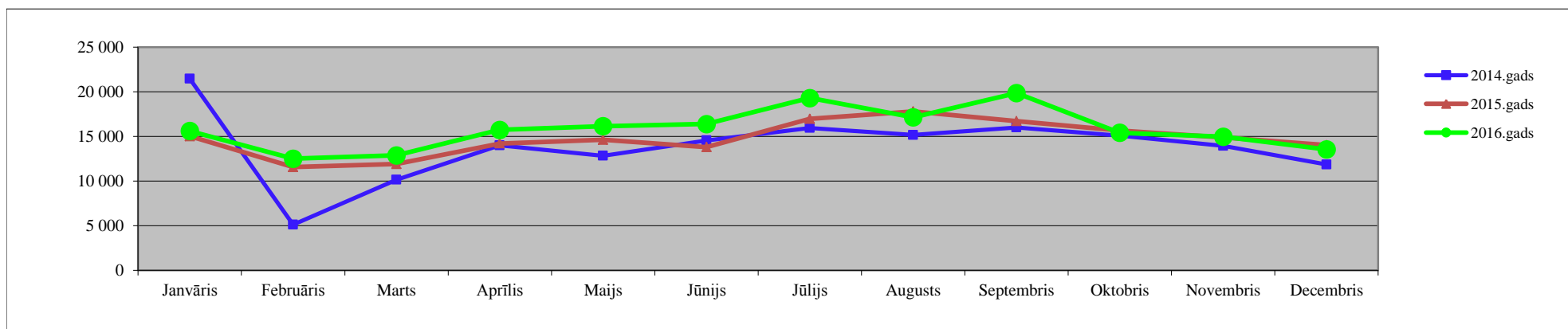
2016.gadā



Iekasētais akcīzes nodoklis par tabakas izstrādājumiem

Pēc Valsts kases datiem (tūkst. EUR)

Periods	Janvāris	Februāris	Marts	Aprīlis	Maijs	Jūnijs	Jūlijs	Augusts	Septembris	Oktobris	Novembris	Decembris	12 mēnešos
2014.gads	21 457,64	5 126,16	10 162,06	13 994,80	12 846,26	14 558,74	15 944,46	15 166,50	15 997,56	15 089,08	13 948,34	11 864,22	125 254,18
2015.gads	15 034,70	11 581,94	11 915,84	14 216,64	14 620,07	13 816,19	16 969,34	17 804,33	16 724,96	15 661,57	14 887,60	14 031,97	177 265,15
2016.gads	15 615,10	12 510,16	12 875,68	15 730,50	16 144,70	16 386,87	19 300,67	17 144,69	19 856,17	15 404,72	14 967,83	13 555,11	189 492,20
Izmaiņa 2016/2015	3,86%	8,01%	8,06%	10,65%	10,43%	18,61%	13,74%	-3,70%	18,72%	-1,64%	0,01	-3,40%	6,90%



Akcīzes nodokļa likmju izmaiņas tabakai

Tabakas izstrādājumu veids	2011.gada 1.janvāris (LVL)	2011.gada 1.jūlijs (LVL)	2014.gada 1.janvāris (EUR)	2014.gada 1.jūlijs (EUR)	2015.gada 1.aprīlis (EUR)	2015.gada 1.jūlijs (EUR)	2016.gada 1.janvāris (EUR)	2016.gada 1.jūlijs (EUR)	2017.gada 1.janvāris (EUR)
Cigaretes (par 1000 cigaretēm)	22,5+34,5%*, bet ne mazāk kā 48 lati par 1000 cigaretēm	25+34%*, bet ne mazāk kā 52 lati par 1000 cigaretēm	39,84+33,5%*, bet ne mazāk kā 79,68 euro par 1000 cigaretēm	51,80+25%*, bet ne mazāk kā 85,60 euro par 1000 cigaretēm	51,80+25%*, bet ne mazāk kā 85,60 euro par 1000 cigaretēm	54,20+25%*, bet ne mazāk kā 89,80 euro par 1000 cigaretēm	54,20+25%*, bet ne mazāk kā 89,80 euro par 1000 cigaretēm	56,20+25%*, bet ne mazāk kā 93,70 euro par 1000 cigaretēm	56,20+25%*, bet ne mazāk kā 93,70 euro par 1000 cigaretēm
Cigāri un cigarillas (par 1000 gab.)	24	26	39,84	39,84	39,84	39,84	42,69	42,69	58
Smēķējamā tabaka (par 1 kg):									
Smalki sagriezta tabaka cigarešu uztīšanai	29	34	55,49	55,49	55,49	55,49	58	58	62
Cita smēķējamā tabaka									
Tabakas lapas (par 1 kg)					55,49	55,49	58	58	62
Karsējamā tabaka (par 1 kg)							62,00 no 2016.gada 1.marta	62	62

* procenti no maksimālās mazumtirdzniecības cenas

TABAKAS IZSTRĀDĀJUMU APRITE 2016.gada 12 mēnešos

Pamatdati par cigarešu IZCELSMI

1.tabula

Tabakas izstrādājumu:	2015.gada 12 mēnešos	2016.gada 12 mēnešos	Izmaiņas	Izmaiņas %
Saražoto cigarešu apjoms (tūkst.gab.)	0	10 566	10 566	-
Ievests, importēts Latvijā:				
Cigaretēs (tūkst.gab.)	4 308 525	4 700 102	391 577	9,09%
Cigāri un cigarillas (tūkst.gab.)	118 838	118 143	-695	-0,58%
Smēķējamā tabaka (kg)	48 531	67 039	18 508	38,14%

Pamatdati par patēriņam Latvijā nodotajiem tabakas izstrādājumiem

2.tabula

Tabakas izstrādājumu:	2015.gada 12 mēnešos	2016.gada 12 mēnešos	Izmaiņas	Izmaiņas %
Patēriņam Latvijā nodotais apjoms, tai skaitā:				
Cigaretēs (tūkst.gab.)	1 916 079	1 936 338	20 259	1,06%
Cigāri un cigarillas (tūkst.gab.)	62 407	61 209	-1 198	-1,92%
Smēķējamā tabaka (kg)	49 199	50 519	1 320	2,68%
Tabakas lapas (kg)	60	0	-60	
Mazumtirdzniecībai novirzītās produkcijas daudzums:				
Cigaretēs (tūkst.gab.)	1 925 077	1 924 080	-997	-0,05%
Cigāri un cigarillas (tūkst.gab.)	60 854	62 937	2 083	3,42%
Smēķējamā tabaka (kg)	49 953	51 907	1 954	3,91%
Tabakas lapas (kg)	52	5	-47	-90,38%
Kuģu, lidmašīnu un beznodokļu veikalu apgāde:				
Cigaretēs (tūkst.gab.)	39 635	43 634	3 999	10,09%
Cigāri un cigarillas (tūkst.gab.)	45	48	3	6,67%
Smēķējamā tabaka (kg)	115	118	3	2,61%

Pamatdati par tabakas izstrādājumu IZVEŠANU no Latvijas

3.tabula

Tabakas izstrādājumu:	2015.gada 12 mēnešos	2016.gada 12 mēnešos	Izmaiņas	Izmaiņas %
Uz citām valstīm izvestās produkcijas apjoms:				
Cigaretēs (tūkst.gab.)	2 286 830	2 713 772	426 942	18,67%
Cigāri un cigarillas (tūkst.gab.)	44 434	56 503	12 069	27,16%
Smēķējamā tabaka (kg)	422	7 381	6 959	-
Nosūtīts citai ES dalībvalstij:				
Cigaretēs (tūkst.gab.)	2 264 747	2 674 778	410 031	18,10%
Cigāri un cigarillas (tūkst.gab.)	44 424	56 497	12 073	27,18%
Smēķējamā tabaka (kg)	422	7 381	6 959	-
Eksporētās:				
Cigaretēs (tūkst.gab.)	22 083	38 994	16 911	76,58%
Cigāri un cigarillas (tūkst.gab.)	10	6	-4	-40,00%
Smēķējamā tabaka (kg)	0	0	0	-

Analītiskajā materiālā un pielikumos apkopota informācija no VID informācijas sistēmās iesniegtajiem pārskatiem uz datu apkopošanas brīdi. Informācija turpmākajās publikācijās var tikt precizēta.

TABAKAS IZSTRĀDĀJUMU APRITE 2016.gada decembris

Pamatdati par cigarešu IZCELSMI

1.tabula

Tabakas izstrādājumu:	2015.gada decembris	2016.gada decembris	Izmaiņas	Izmaiņas %
Saražoto cigarešu apjoms (tūkst.gab.)	0	3 505	3 505	-
Ievests, importēts Latvijā:				
Cigaretes (tūkst.gab.)	366 550	255 518	-111 032	-30,29%
Cigāri un cigarillas (tūkst.gab.)	11 020	4 590	-6 430	-58,35%
Smēķējamā tabaka (kg)	4 297	9 102	4 805	-

Pamatdati par patēriņam Latvijā nodotajiem tabakas izstrādājumiem

2.tabula

Tabakas izstrādājumu:	2015.gada decembris	2016.gada decembris	Izmaiņas	Izmaiņas %
Patēriņam Latvijā nodotais apjoms, tai skaitā:				
Cigaretes (tūkst.gab.)	164 287	153 798	-10 489	-6,38%
Cigāri un cigarillas (tūkst.gab.)	6 124	5 298	-826	-13,49%
Smēķējamā tabaka (kg)	4 856	4 572	-284	-5,85%
Tabakas lapas (kg)	0	0		
Mazumtirdzniecībai novirzītās produkcijas daudzums:				
Cigaretes (tūkst.gab.)	171 796	154 754	-17 042	-9,92%
Cigāri un cigarillas (tūkst.gab.)	5 631	5 514	-117	-2,08%
Smēķējamā tabaka (kg)	5 592	5 070	-522	-9,33%
Tabakas lapas (kg)	0	0	0	-
Kuģu, lidmašīnu un beznodokļu veikalu apgāde:				
Cigaretes (tūkst.gab.)	3 483	3 174	-309	-8,87%
Cigāri un cigarillas (tūkst.gab.)	3	3	0	0,00%
Smēķējamā tabaka (kg)	10	6	-4	-40,00%

Pamatdati par tabakas izstrādājumu IZVEŠANU no Latvijas

3.tabula

Tabakas izstrādājumu:	2015.gada decembris	2016.gada decembris	Izmaiņas	Izmaiņas %
Uz citām valstīm izvestās produkcijas apjoms:				
Cigaretes (tūkst.gab.)	236 004	205 407	-30 597	-12,96%
Cigāri un cigarillas (tūkst.gab.)	4 152	3 929	-223	-5,37%
Smēķējamā tabaka (kg)	0	875	875	-
Nosūtīts citai ES dalībvalstij:				
Cigaretes (tūkst.gab.)	233 766	202 332	-31 434	-13,45%
Cigāri un cigarillas (tūkst.gab.)	4 152	3 927	-225	-5,42%
Smēķējamā tabaka (kg)	0	875	875	-
Eksporēts:				
Cigaretes (tūkst.gab.)	2 238	3 075	837	-
Cigāri un cigarillas (tūkst.gab.)	0	2	2	-
Smēķējamā tabaka (kg)	0	0	0	-

Analītiskajā materiālā un pielikumos apkopota informācija no VID informācijas sistēmās iesniegtajiem pārskatiem uz datu apkopošanas brīdi. Informācija turpmākajās publikācijās var tikt precizēta.

Populārākās cigaretes
pēc patēriņam Latvijā nodotā apjoma
2016.gadā

Nr.p.k.	Cigarešu marka
1.	WINSTON
2.	PHILIP MORRIS
3.	MARLBORO
4.	L&M
5.	LD
6.	CHESTERFIELD
7.	ROTHMANS
8.	CAINES
9.	KENT
10.	PALL MALL

Lielākie komersanti pēc patēriņam Latvijā nodotā
tabakas izstrādājumu apjoma
2016.gadā

Nr.p.k.	Komersanta nosaukums
cigarešu apjoma	
1.	PHILIP MORRIS LATVIA SIA
2.	BALTIC SALES NETWORK SIA
3.	GREIS LOGISTIKA SIA

cigāru un cigarillu apjoma

1.	PHILIP MORRIS LATVIA SIA
2.	GREIS SIA
3.	RASTA 1

smēķējamās tabakas apjoma

1.	BALTIC SALES NETWORK SIA
2.	RASTA 1 SIA
3.	AVALONS SIA

Analītiskajā materiālā un pielikumos apkopota informācija no VID informācijas sistēmās iesniegtajiem pārskatiem uz datu apkopošanas brīdi. Informācija turpmākajās publikācijās var tikt precizēta.