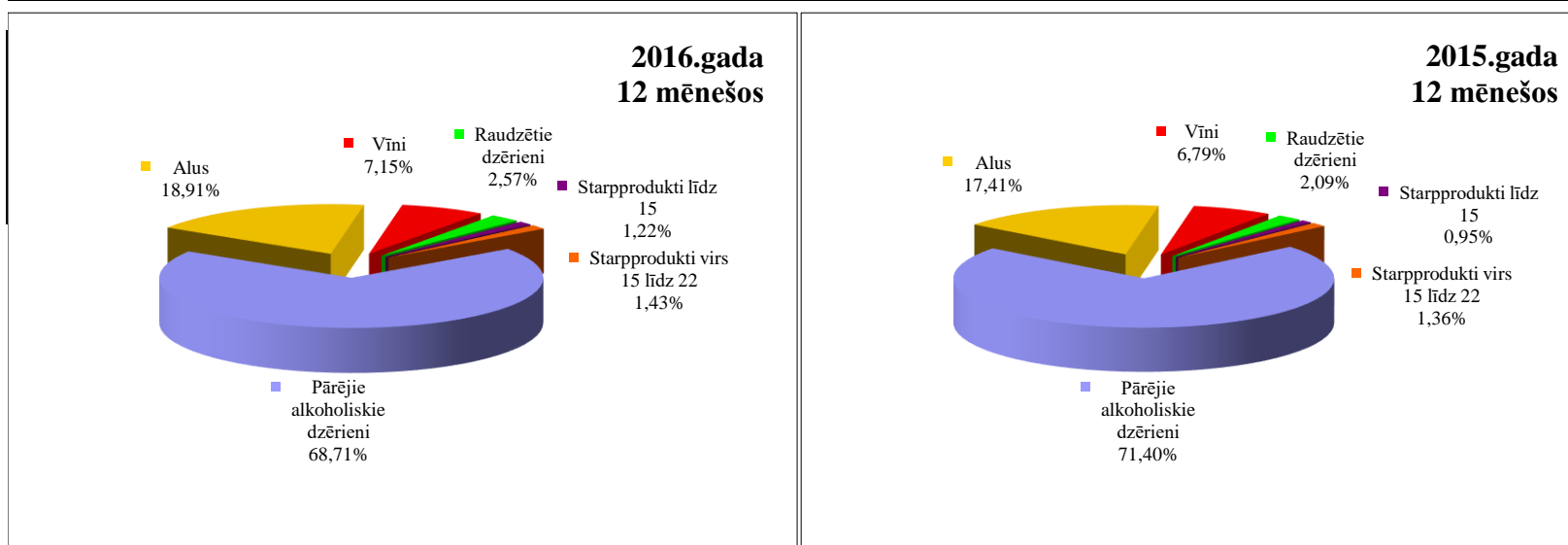


**Akcīzes nodokļa ieņēmumi par alkoholiskajiem dzērieniem  
 pēc Valsts kases datiem (tūkst. EUR)**

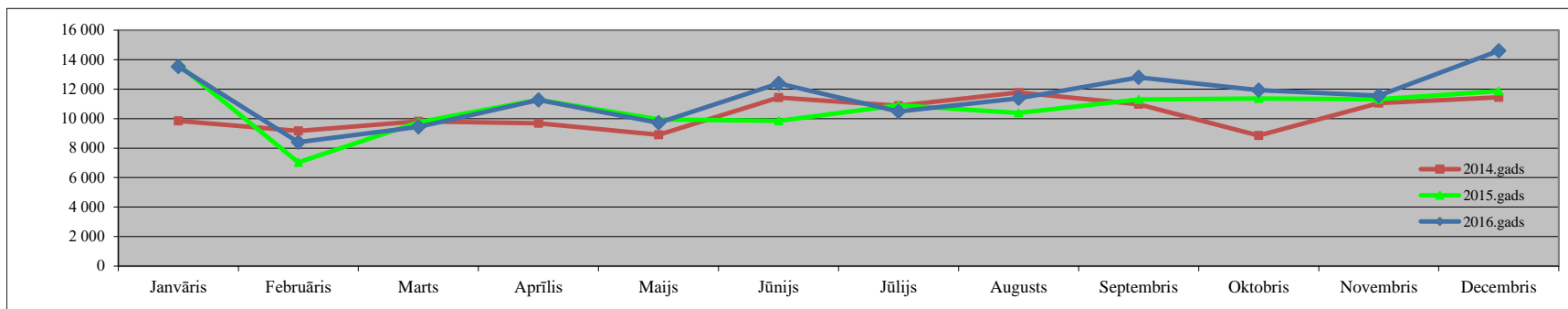
Alkoholisko dzērienu grupa	2015.gada 12 mēnešos	2016.gada 12 mēnešos	Izmaiņa	
			tūkst. EUR	%
Vīni	10 582,71	12 130,12	1 547,41	14,62%
Raudzētie dzērieni	3 253,87	4 367,05	1 113,18	34,21%
Starpprodukti līdz 15 tilpumprocentiem	1 485,56	2 067,76	582,20	39,19%
Starpprodukti virs 15 līdz 22 tilpumprocentiem	2 116,43	2 432,96	316,53	14,96%
Pārējie alkoholiskie dzērieni	111 227,76	116 522,96	5 295,20	4,76%
Alus	27 122,63	32 075,77	4 953,14	18,26%
Atmaksas	-0,55	-0,49	-	-
<b>Kopā</b>	<b>155 788,41</b>	<b>169 596,13</b>	<b>13 808</b>	<b>8,86%</b>



### Iekasētais akcīzes nodoklis par alkoholiskajiem dzērieniem (neskaitot alu)

Pēc Valsts kases datiem (tūkst. EUR)

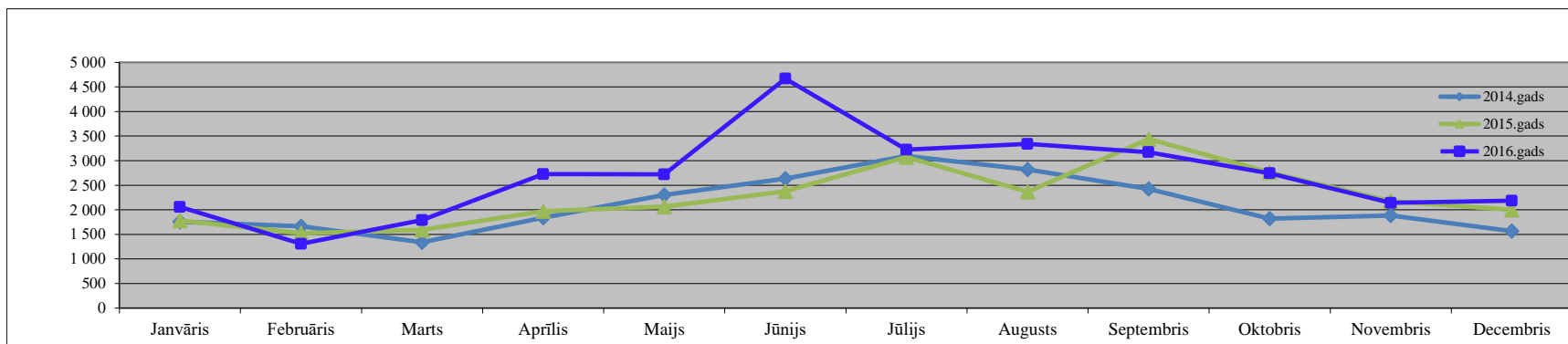
Periods	Janvāris	Februāris	Marts	Aprīlis	Maijs	Jūnijs	Jūlijs	Augusts	Septembris	Oktobris	Novembris	Decembris	12 mēnešos
2014.gads	9 845,50	9 166,00	9 809,64	9 689,57	8 903,30	11 425,13	10 882,74	11 776,03	10 971,47	8 852,41	11 057,03	11 444,64	<b>123 823,46</b>
2015.gads	13 665,71	7 037,03	9 743,39	11 286,75	9 942,90	9 851,07	10 906,68	10 385,83	11 306,12	11 358,32	11 315,19	11 866,81	<b>128 665,80</b>
2016.gads	13 520,26	8 405,23	9 447,59	11 257,71	9 726,30	12 394,75	10 490,33	11 374,72	12 801,07	11 939,35	11 558,73	14 604,45	<b>137 520,47</b>
Izmaiņa 2016/2015	-1,06%	19,44%	-3,04%	-0,26%	-2,18%	25,82%	-3,82%	9,52%	13,22%	5,12%	2,15%	23,07%	6,88%



### Iekasētais akcīzes nodoklis par alu

Pēc Valsts kases datiem (tūkst. EUR)

Periods	Janvāris	Februāris	Marts	Aprīlis	Maijs	Jūnijs	Jūlijs	Augusts	Septembris	Oktobris	Novembris	Decembris	12 mēnešos
2014.gads	1 757,07	1 663,36	1 338,96	1 837,56	2 304,10	2 632,75	3 095,51	2 821,83	2 422,94	1 820,41	1 885,83	1 564,17	<b>25 144,47</b>
2015.gads	1 780,47	1 523,59	1 591,48	1 971,78	2 066,28	2 375,29	3 070,87	2 364,19	3 440,63	2 759,25	2 178,30	2 000,48	<b>27 122,62</b>
2016.gads	2 057,23	1 307,64	1 790,04	2 725,03	2 721,14	4 668,56	3 223,83	3 340,98	3 172,32	2 743,72	2 140,76	2 184,53	<b>32 075,77</b>
Izmaiņa 2016/2015	15,54%	-14,17%	12,48%	38,20%	31,69%	96,55%	4,98%	41,32%	-7,80%	-0,56%	-1,72%	9,20%	18,26%



## Akcīzes nodokļa likmju izmaiņas alkoholam

	2006.gada 1.janvāris	2009.gada 1.februāris	2009.gada 1.jūlijs	2010.gada 1.februāris	2011.gada 1.jūnijs	2014.gada 1.janvāris	2015.gada 1.augusts	2016.gada 1.marts
	(LVL)					(EUR)		
Vīns (100 l)	30	40	40	45	45	64,03	70	74
Raudzētie dzērieni līdz 6° (100 l)	30	40	40	45	45	64,03	64	64
Raudzētie dzērieni virs 6° (100 l)							70	74
Starpprodukti līdz 15° (100 l)	42	42	42	45	45	64,03	70	74
Starpprodukti no 15° līdz 22° (100 l)	70	70	70	70	70	99,6	110	120
Pārējie alkoholiskie dzērieni (100 l a/a)	630	825	890	890	940	1337,5	1360	1400
Alus (100 l) (100 l)	Ls 1,30 par katru tilpumprocentu, bet ne mazāk kā Ls 2 par 100 litriem	Ls 1,45 par katru tilpumprocentu, bet ne mazāk kā Ls 4 par 100 litriem	Ls 2,18 par katru tilpumprocentu, bet ne mazāk kā Ls 4 par 100 litriem	Ls 2,18 par katru tilpumprocentu, bet ne mazāk kā Ls 4 par 100 litriem	Ls 2,18 par katru tilpumprocentu, bet ne mazāk kā Ls 4 par 100 litriem	3,10 euro par katru tilpumprocentu, bet ne mazāk kā 5,69 euro par 100 litriem	3,80 euro par katru tilpumprocentu, bet ne mazāk kā 7,4 euro par 100 litriem	4,20 euro par katru tilpumprocentu, bet ne mazāk kā 7,8 euro par 100 litriem
	<b>Mazajās alus darītavās*</b>							
	Ls 0,65 par katru tilpumprocentu, bet ne mazāk kā Ls 2 par 100 litriem	Ls 0,725 par katru tilpumprocentu, bet ne mazāk kā Ls 4 par 100 litriem	Ls 1,09 par katru tilpumprocentu, bet ne mazāk kā Ls 4 par 100 litriem	Ls 1,09 par katru tilpumprocentu, bet ne mazāk kā Ls 4 par 100 litriem	Ls 1,09 par katru tilpumprocentu, bet ne mazāk kā Ls 4 par 100 litriem	1,55 euro par katru tilpumprocentu, bet ne mazāk kā 5,69 euro par 100 litriem	1,9 euro par katru tilpumprocentu, bet ne mazāk kā 7,4 euro par 100 litriem	2,1 euro par katru tilpumprocentu, bet ne mazāk kā 7,8 euro par 100 litriem

\* Mazajās alus darītavās saražotajam alum par viena kalendārā gada laikā saražotajiem pirmajiem 10 tūkstošiem hektoltriem alus

### Piemēram

par 1 litru:	ar alkohola saturu	Akcīzes nodoklis (LVL) (no 01.07.2009.)	Akcīzes nodoklis (LVL) (no 01.02.2010.)	Akcīzes nodoklis (LVL) (no 01.06.2011.)	Akcīzes nodoklis (EUR) (no 01.01.2014.)	Akcīzes nodoklis (EUR) (no 01.08.2015.)	Akcīzes nodoklis (EUR) (no 01.03.2016.)
dabīgā vīna		0,40	0,45	0,45	0,64	0,70	0,74
raudzētā dzēriena	virs 6°	0,40	0,45	0,45	0,64	0,70	0,74
	līdz 6° (ieskaitot)					0,64	0,64
stiprinātā vīna	20°	0,70	0,70	0,70	1,00	1,10	1,20
degvīna	40°	3,56	3,56	3,76	5,35	5,44	5,60
alkoholiskā kokteiļa	5°	0,45	0,45	0,47	0,67	0,68	0,70
alus	5°	0,109	0,109	0,109	0,16	0,19	0,21

**ALKOHOLISKO DZĒRIENU  
(neskaitot alu) APRĪTE  
2016.gada 12 mēnešos**

**1. Pamatdati par alkoholisko dzērienu aprīti Latvijā**

Alkoholiskie dzērieni:		2015.gada 12 mēnešos	2016.gada 12 mēnešos	Starpība	Izmaiņas %
<b>Nodots patēriņam Latvijā*</b>	dal	5 095 931	5 437 743	341 812	6,71
	dal a/a	1 087 268	1 158 187	70 919	6,52
Alkoholiskie kokteiļi	dal	679 128	632 783	-46 345	-6,82
Citi alkoholiskie dzērieni**	dal	316 540	344 875	28 335	8,95
Degvīns	dal	1 069 317	1 131 258	61 940	5,79
Dzirkstošais vīns	dal	569 659	597 494	27 835	4,89
Konjaks, brendijs	dal	240 213	252 370	12 156	5,06
Līķieris	dal	93 022	103 401	10 379	11,16
Raudzētie dzērieni***	dal	588 739	715 319	126 581	21,50
Stiprinātie vīni	dal	217 366	208 465	-8 901	-4,10
Vīns	dal	1 127 433	1 235 321	107 887	9,57
Viskijs	dal	194 514	216 458	21 944	11,28
<b>Saražots Latvijā</b>	dal	5 348 064	5 290 836	-57 228	-1,07
	dal a/a	1 668 530	1 689 701	21 171	1,27
Vīni	dal	212 076	179 697	-32 379	-15,27
Raudzētie dzērieni līdz 6%	dal	463 439	342 243	-68 213	-14,72
Raudzētie dzērieni virs 6%	dal		52 984		
Starpprodukti līdz 15%	dal	84 972	139 881	54 909	-
Starpprodukti virs 15 līdz 22%	dal	14 925	14 316	-609	-4,08
Pārējie alkoholiskie dzērieni	dal	4 572 651	4 561 716	-10 936	-0,24
<b>Ievests, importēts Latvijā</b>	dal	12 664 597	13 983 301	1 318 704	10,41
Vīni	dal	5 488 251	6 480 319	992 068	18,08
Raudzētie dzērieni līdz 6%	dal	468 216	212 025	-103 190	-22,04
Raudzētie dzērieni virs 6%	dal		359 381		
Starpprodukti līdz 15%	dal	191 546	393 978	202 432	105,68
Starpprodukti virs 15 līdz 22%	dal	225 446	208 508	-16 938	-7,51
Pārējie alkoholiskie dzērieni	dal	6 291 138	6 329 090	37 952	0,60

\* Latvijā ražotā un no citām valstīm ievestā alkohola apjoms, kas nodots patēriņam Latvijā, samaksājot akcīzes nodokli

\*\* Rums, tekila, melnais balzams, u.c.

\*\*\* Visi pārējie raudzētie dzērieni, piemēram sidri, neskaitot vīnogu vīnus un alu

**2. Pamatdati par alkoholisko dzērienu IZVEŠANU no Latvijas\*\*\*\***

Alkoholiskie dzērieni:		2015.gada 12 mēnešos	2016.gada 12 mēnešos	Starpība	Izmaiņas %
<b>Kopumā izvests no Latvijas</b>	dal	13 247 874	12 893 543	-354 331	-1,53
Vīni	dal	4 182 491	4 798 431	615 940	14,73
Raudzētie dzērieni līdz 6%	dal	330 417	282 100	-48 317	-14,62
Raudzētie dzērieni virs 6%	dal		53 208		
Starpprodukti līdz 15%	dal	66 636	234 047	167 411	251,23
Starpprodukti virs 15 līdz 22%	dal	29 992	37 290	7 298	24,33
Pārējie alkoholiskie dzērieni	dal	8 638 338	7 488 467	-1 149 871	-13,31

**3.1. Nosūtīts uz citu ES dalībvalsti**

Alkoholiskie dzērieni:		2015.gada 12 mēnešos	2016.gada 12 mēnešos	Starpība	Izmaiņas %
<b>Nosūtīts uz citu ES dalībvalsti kopā</b>	dal	1 706 021	1 679 942	-26 079	-1,53
Vīni	dal	137 353	158 820	21 466	15,63
Raudzētie dzērieni līdz 6%	dal	267 480	222 894	-44 586	-16,67
Raudzētie dzērieni virs 6%	dal		5 865		
Starpprodukti līdz 15%	dal	4 186	1 782	-2 404	-57,44
Starpprodukti virs 15 līdz 22%	dal	4 883	4 840	-43	-0,88
Pārējie alkoholiskie dzērieni	dal	1 292 119	1 285 743	-6 376	-0,49

**3.2. Eksportēts**

Alkoholiskie dzērieni:		2015.gada 12 mēnešos	2016.gada 12 mēnešos	Starpība	Izmaiņas %
<b>Eksportēts kopā</b>	dal	11 541 853	11 213 601	-328 252	-2,84
Vīni	dal	4 045 138	4 639 612	594 473	14,70
Raudzētie dzērieni līdz 6%	dal	62 937	59 206	-3 731	-5,93
Raudzētie dzērieni virs 6%	dal		47 343		
Starpprodukti līdz 15%	dal	62 449	232 265	169 816	271,93
Starpprodukti virs 15 līdz 22%	dal	25 109	32 450	7 341	29,24
Pārējie alkoholiskie dzērieni	dal	7 346 219	6 202 724	-1 143 495	-15,57

\*\*\*\* Latvijā ražotā un no citām valstīm ievestā alkohola apjoms, kas izvests no valsts

## ALUS APRITE

### 2016.gada 12 mēnešos

1.tabula

		2015.gada 12 mēnešos	2016.gada 12 mēnešos	Starpība	Izmaiņas %
Nodots patēriņam Latvijā*	dal	15 241 549	15 088 611	152 939	-1,00
	dal a/a	814 946	802 210	12 736	-1,56
Saražots Latvijā	dal	8 564 999	7 394 971	1 170 028	-13,66
	dal a/a	458 242	391 470	66 772	-14,57
Ievests, importēts Latvijā	dal	7 856 226	8 693 499	-837 272	10,66
<b>Kopumā alus izvests no Latvijas**</b>	<b>dal</b>	<b>1 108 244</b>	<b>1 029 785</b>	<b>78 459</b>	<b>-7,08</b>
t.sk. uz trešajām valstīm	dal	372 745	535 496	-162 750	43,66
t.sk. uz ES dalībvalstīm	dal	735 498	494 290	241 209	-32,80

\* Latvijā ražotā un no citām valstīm ievestā alus apjoms, kas nodots patēriņam Latvijā, samaksājot akcīzes nodokli

\*\* Latvijā ražotā un no citām valstīm ievestā alus apjoms, kas izvests no valsts

## SPIRTA APRITE

### 2016.gada 12 mēnešos

2.tabula

	2015.gada 12 mēnešos	2016.gada 12 mēnešos	Starpība	Izmaiņas %
<b>Spirts (dal a/a)</b>				
<b>Saražots</b>	<b>668 173</b>	<b>990 352</b>	<b>322 178</b>	<b>48,22%</b>
t.sk. etilspirts	345 456	399 254	53 798	15,57%
t.sk.dehidratētais spirts	322 717	591 098	268 381	83,16%
<b>Ievests etilspirts no citām valstīm</b>	<b>1 423 956</b>	<b>1 420 168</b>	<b>-3 788</b>	<b>-0,27%</b>
<b>Realizēts Latvijā</b>	<b>254 094</b>	<b>467 317</b>	<b>213 223</b>	<b>-</b>
t.sk. alkoh.dzērienu ražotājiem	26 580	16 757	-9 823	-36,96%
t.sk. patērētājiem	32 096	31 054	-1 042	-3,25%
t.sk. denaturēšanai	195 418	419 506	224 088	-
<b>Izlietots alk. dz. ražošanā</b>	<b>1 442 585</b>	<b>1 482 321</b>	<b>39 736</b>	<b>2,75%</b>
<b>Izvests uz ES dalībvalstīm, eksportēts</b>	<b>369 932</b>	<b>486 871</b>	<b>116 939</b>	<b>31,61%</b>
t.sk. etilspirts	290 382	356 372	65 990	22,73%
t.sk.dehidratētais spirts	79 550	130 499	50 949	64,05%
<b>Spirtu saturošas izejvielas*** (dal a/a)</b>				
Saņemts no Latvijas komersantiem	24 391	10 367	-14 024	-57,50%
Ievestas no ES, importētas	192 448	222 444	29 996	15,59%
Izlietotas alk.dz. ražošanā	211 127	195 544	-15 584	-7,38%

\*\*\* Vīnmateriāls, konjaku spirts, aromatizatori, ekstrakti, degvīns, u.c.

**ALKOHOLISKO DZĒRIENU  
(neskaitot alu) APRĪTE  
2016.gada decembris**

**1. Pamatdati par alkoholisko dzērienu aprīti Latvijā**

Alkoholiskie dzērieni:		2015.gada decembris	2016.gada decembris	Starpība	Izmaiņas %
<b>Nodots patēriņam Latvijā*</b>	<b>dal</b>	<b>622 005</b>	<b>663 195</b>	<b>41 189</b>	<b>6,62</b>
	<b>dal a/a</b>	<b>127 469</b>	<b>140 023</b>	<b>12 553</b>	<b>9,85</b>
Alkoholiskie kokteiļi	dal	49 622	51 639	2 017	4,06
Citi alkoholiskie dzērieni**	dal	36 690	47 707	11 017	30,03
Degvīns	dal	113 187	123 548	10 362	9,15
Dzirkstošais vīns	dal	144 218	130 952	-13 265	-9,20
Konjaks, brendijs	dal	28 929	31 876	2 947	10,19
Līķieris	dal	11 095	12 591	1 496	13,48
Raudzētie dzērieni***	dal	75 978	80 350	4 372	5,75
Stiprinātie vīni	dal	25 441	23 284	-2 158	-8,48
Vīns	dal	111 814	130 926	19 112	17,09
Viskijs	dal	25 033	30 322	5 289	21,13
<b>Saražots Latvijā</b>	<b>dal</b>	<b>474 289</b>	<b>444 789</b>	<b>-29 500</b>	<b>-6,22</b>
	<b>dal a/a</b>	<b>149 150</b>	<b>138 750</b>	<b>-10 400</b>	<b>-6,97</b>
Vīni	dal	24 684	33 267	8 583	34,77
Raudzētie dzērieni līdz 6%	dal	32 249	20 363	-11 886	-36,86
Raudzētie dzērieni virs 6%	dal	4 399	9 036	4 636	-
Starpprodukti līdz 15%	dal	13 853	4 812	-9 041	-65,26
Starpprodukti virs 15 līdz 22%	dal	3 717	3 760	43	1,16
Pārējie alkoholiskie dzērieni	dal	395 386	373 551	-21 835	-5,52
<b>Ievests, importēts Latvijā</b>	<b>dal</b>	<b>1 222 385</b>	<b>1 691 711</b>	<b>469 326</b>	<b>38,39</b>
Vīni	dal	511 389	827 893	316 504	61,89
Raudzētie dzērieni līdz 6%	dal	19 562	9 297	-10 265	-52,47
Raudzētie dzērieni virs 6%	dal	84 045	70 275	-13 770	-16,38
Starpprodukti līdz 15%	dal	17 597	54 370	36 773	-
Starpprodukti virs 15 līdz 22%	dal	21 375	15 429	-5 946	-27,82
Pārējie alkoholiskie dzērieni	dal	568 417	714 447	146 030	25,69

\* Latvijā ražotā un no citām valstīm ievestā alkohola apjoms, kas nodots patēriņam Latvijā, samaksājot akcīzes nodokli

\*\* Rums, tekila, melnais balzams, u.c.

\*\*\* Visi pārējie raudzētie dzērieni, piemēram sidri, neskaitot vīnogu vīnus un alu

**2. Pamatdati par alkoholisko dzērienu IZVEŠANU no Latvijas\*\*\*\***

Alkoholiskie dzērieni:		2015.gada decembris	2016.gada decembris	Starpība	Izmaiņas %
<b>Kopumā izvests no Latvijas</b>	<b>dal</b>	<b>1 372 662</b>	<b>1 603 315</b>	<b>230 653</b>	<b>16,80</b>
Vīni	dal	403 311	646 527	243 215	60,30
Raudzētie dzērieni līdz 6%	dal	16 814	16 811	-4	-0,02
Raudzētie dzērieni virs 6%	dal	4 584	13 447	8 863	-
Starpprodukti līdz 15%	dal	12 266	21 973	9 707	79,14
Starpprodukti virs 15 līdz 22%	dal	3 844	2 443	-1 400	-36,43
Pārējie alkoholiskie dzērieni	dal	931 843	902 115	-29 728	-3,19

**3.1. Nosūtīts uz citu ES dalībvalsti**

Alkoholiskie dzērieni:		2015.gada decembris	2016.gada decembris	Starpība	Izmaiņas %
<b>Nosūtīts uz citu ES dalībvalsti kopā</b>	<b>dal</b>	<b>167 759</b>	<b>164 138</b>	<b>-3 621</b>	<b>-2,16</b>
Vīni	dal	14 935	15 827	892	5,97
Raudzētie dzērieni līdz 6%	dal	12 842	8 867	-3 975	-30,96
Raudzētie dzērieni virs 6%	dal	615	752	137	22,24
Starpprodukti līdz 15%	dal	442	175	-267	-60,45
Starpprodukti virs 15 līdz 22%	dal	34	276	241	705,73
Pārējie alkoholiskie dzērieni	dal	138 890	138 242	-649	-0,47

**3.2. Eksportēts**

Alkoholiskie dzērieni:		2015.gada decembris	2016.gada decembris	Starpība	Izmaiņas %
<b>Eksportēts kopā</b>	<b>dal</b>	<b>1 204 903</b>	<b>1 439 177</b>	<b>234 274</b>	<b>19,44</b>
Vīni	dal	388 376	630 699	242 323	62,39
Raudzētie dzērieni līdz 6%	dal	3 973	7 944	3 971	99,97
Raudzētie dzērieni virs 6%	dal	3 969	12 695	8 726	-
Starpprodukti līdz 15%	dal	11 824	21 798	9 974	84,36
Starpprodukti virs 15 līdz 22%	dal	3 810	2 168	-1 642	-43,09
Pārējie alkoholiskie dzērieni	dal	792 952	763 874	-29 079	-3,67

\*\*\*\* Latvijā ražotā un no citām valstīm ievestā alkohola apjoms, kas izvests no valsts

**ALUS APRITE**  
**2016.gada decembris**

1.tabula

		2015.gada decembris	2016.gada decembris	Starpība	Izmaiņas %
<b>Nodots patēriņam Latvijā*</b>	<b>dal</b>	<b>1 022 529</b>	<b>1 053 148</b>	<b>30 619</b>	<b>2,99</b>
	<b>dal a/a</b>	<b>55 307</b>	<b>56 557</b>	<b>1 250</b>	<b>2,26</b>
<b>Saražots Latvijā</b>	<b>dal</b>	<b>459 786</b>	<b>470 292</b>	<b>10 507</b>	<b>2,29</b>
	<b>dal a/a</b>	<b>24 682</b>	<b>25 359</b>	<b>677</b>	<b>2,74</b>
<b>Ievests, importēts Latvijā</b>	<b>dal</b>	<b>540 567</b>	<b>518 481</b>	<b>-22 087</b>	<b>-4,09</b>
<b>Kopumā alus izvests no Latvijas**</b>	<b>dal</b>	<b>74 360</b>	<b>92 533</b>	<b>18 173</b>	<b>24,44</b>
t.sk. uz trešajām valstīm	dal	42 563	47 824	5 260	12,36
t.sk. uz ES dalībvalstīm	dal	31 797	44 709	12 912	40,61

\* Latvijā ražotā un no citām valstīm ievestā alus apjoms, kas nodots patēriņam Latvijā, samaksājot akcīzes nodokli

\*\* Latvijā ražotā un no citām valstīm ievestā alus apjoms, kas izvests no valsts

**SPIRTA APRITE**  
**2016.gada decembris**

2.tabula

	2015.gada decembris	2016.gada decembris	Starpība	Izmaiņas %
<b>Spirts (dal a/a)</b>				
<b>Saražots</b>	<b>131 227</b>	<b>137 728</b>	<b>6 501</b>	<b>4,95%</b>
t.sk. etilspirts	32 970	41 606	8 635	26,19%
t.sk.dehidratētais spirts	98 256	96 122	-2 134	-2,17%
<b>Ievests etilspirts no citām valstīm</b>	<b>129 513</b>	<b>90 966</b>	<b>-38 546</b>	<b>-29,76%</b>
<b>Realizēts Latvijā</b>	<b>31 524</b>	<b>93 751</b>	<b>62 227</b>	<b>-</b>
t.sk. alkoh.dzērienu ražotājiem	3 619	98	-3 521	-97,29%
t.sk. patērētājiem	2 543	1 678	-865	-34,01%
t.sk. denaturēšanai	25 362	91 975	66 613	-
<b>Izlietots alk. dz. ražošanā</b>	<b>120 114</b>	<b>124 046</b>	<b>3 931</b>	<b>3,27%</b>
<b>Izvests uz ES dalībvalstīm, eksportēts</b>	<b>53 233</b>	<b>38 005</b>	<b>-15 229</b>	<b>-28,61%</b>
t.sk. etilspirts	23 299	38 005	14 706	63,12%
t.sk.dehidratētais spirts	29 935	0	-29 935	-
<b>Spirtu saturošas izejvielas*** (dal a/a)</b>				
Saņemts no Latvijas komersantiem	58	573	515	-
Ievestas no ES, importētas	12 998	24 740	11 742	90,34%
Izlietotas alk.dz. ražošanā	28 903	8 906	-19 998	-69,19%

\*\*\* Vīnmateriāls, konjaku spirts, aromatizatori, ekstrakti, degvīns, u.c.

**Lielākie komersanti\* pēc patēriņam Latvijā nodotā  
alkoholisko dzērienu (neskaitot alu) apjoma  
2016.gada 12 mēnešos**

	Komersanta nosaukums
1	LATVIJAS BALZAMS AS
2	PRODIMPEKSS LOĢISTIKAS GRUPA SIA
3	CĒSU ALUS AS
4	BERLAT GRUPA SIA
5	LIVIKO SIA
6	TRIALTO LATVIA SIA
7	ALTIA LATVIA SIA
8	MAXIMA LATVIJA SIA
9	RIMI LATVIA SIA
10	MV LATVIA SIA
11	LATALKO SIA
12	MERKURS-RIGANTE SIA
13	ALDARIS AS
14	TABAKAS NAMS GRUPA SIA
15	EIROVĪNS SIA
16	INTERBALTIJA AG AS
17	DUTY FREE BALTICS SIA
18	BALTIC XL SIA
19	CIDO GRUPA SIA
20	RSKORPIONS SIA

**Lielākie komersanti\* pēc patēriņam Latvijā nodotā  
alus apjoma 2016.gada 12 mēnešos**

N.p.k.	Komersanta nosaukums
1	CĒSU ALUS AS
2	CIDO GRUPA SIA
3	ALDARIS AS
4	TĒRVETES AL AS
5	BAUSKAS ALUS SIA
6	PIEBALGAS ALUS SIA
7	DUTY FREE BALTICS SIA
8	UŽAVAS ALUS SIA
9	VALMIERMUIŽAS ALUS SIA
10	RITALEKS SIA
11	ALUS NAMS SIA
12	BERLAT GRUPA SIA
13	GREIS LOĢISTIKA SIA
14	DFD SIA
15	MAXIMA LATVIJA SIA
16	ILGEZEEM SIA
17	TRIALTO LATVIA SIA
18	GP TERMINALS SIA
19	ABULA SIA
20	DABA VS SABIEDRĪBA AR PAPILDUS ATBILDĪBU

\* Lielākie komersanti, kas alkoholiskos dzērienus nodod patēriņam Latvijā, tas ir, alkoholisko dzērienu ražotāji un importētāji



**Populārākie patēriņam Latvijā nodotie\* alkoholiskie dzērieni**  
**2016.gada 12 mēnešos**

	Dzēriena nosaukums	Dzēriena grupa
1	CĒSU DŽONS	alkoholiskie kokteiļi
2	CĒSU 14%	pārējie raudzētie dzērieni
3	BOSCA	dzirkstošais vīns
4	RĪGAS ŠAMPANIETIS	dzirkstošais vīns
5	DINS	alkoholiskie kokteiļi
6	BLACK BALSAM	alkoholiskie kokteiļi
7	BONAPARTE	konjaks, brendijs
8	SOMERSBY	pārējie raudzētie dzērieni
9	AGDAM	stiprinātie vīni
10	ARSENIČ	degvīns
11	3 GRAUDU	degvīns
12	FIZZ	pārējie raudzētie dzērieni
13	RIGA BLACK BALSAM	citi alkoholiskie dzērieni
14	ROKS KOLA	alkoholiskie kokteiļi
15	RĪGAS MELNAIS BALZAMS	citi alkoholiskie dzērieni
16	GRAN CASTILLO	vīns
17	HEKTORS	konjaks, brendijs
18	KATYUSHA	degvīns
19	KAGOR	vīns
20	MOKA	likieris

**Populārākie patēriņam Latvijā nodotie\* alus nosaukumi**  
**2016.gada 12 mēnešos**

N.p.k.	Alus nosaukums (īssais)	Alus ražotājs/ievedējs
1	CĒSU PREMIUM	CĒSU ALUS AS
2	MIEZĪTIS	CĒSU ALUS AS
3	APINĪTIS STIPRAIS	ALDARIS AS
4	ALDARA GAIŠAIS	ALDARIS AS
5	LĀČPLĒSIS GAIŠAIS	CIDO GRUPA SIA
6	WALTER	CĒSU ALUS AS
7	ALDARIS 1865	ALDARIS AS
8	CĒSU BRŪŽA	CĒSU ALUS AS
9	LĪVU PILZENES	CIDO GRUPA SIA
10	TĒRVETES SENČU	TĒRVETES AL AS
11	LIVU RUBENIS	CIDO GRUPA SIA
12	LĀČPLĒSIS DZINTARA	CIDO GRUPA SIA
13	OPTIMA LINIJA	CIDO GRUPA SIA
14	TĒRVETES	TĒRVETES AL AS
15	ZELTA	ALDARIS AS
16	GARAIŠ PILZENES	CĒSU ALUS AS
17	CĒSU LIGHT	CĒSU ALUS AS
18	CĒSU PREMIUM AMBER	CĒSU ALUS AS
19	LA EKSTRA	CIDO GRUPA SIA
20	A.LE COQ PREMIUM	CĒSU ALUS AS

\* nodots patēriņam Latvijā, tas ir, nodoti realizācijai tirdzniecības (tai skaitā vairumtirdzniecības) vietās