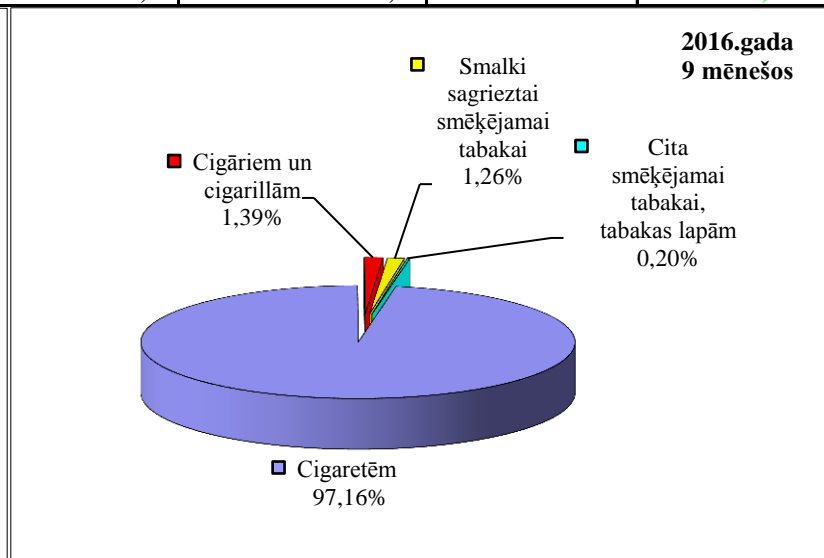
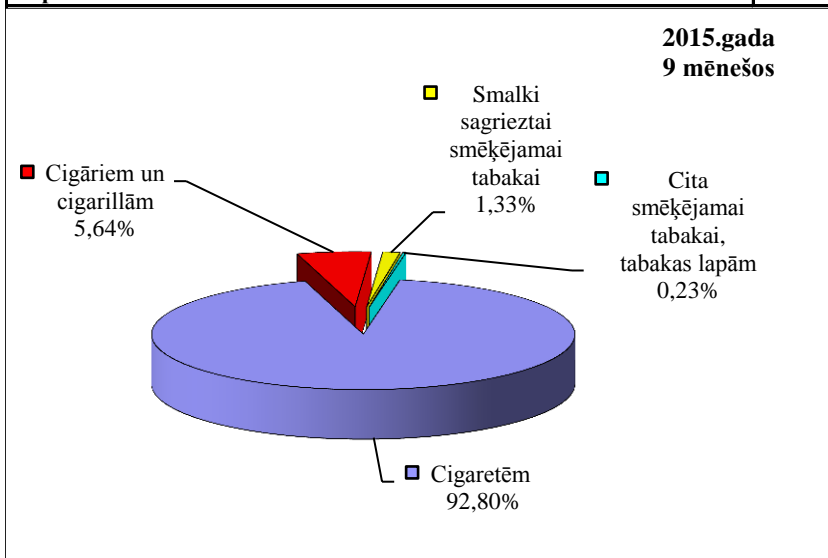


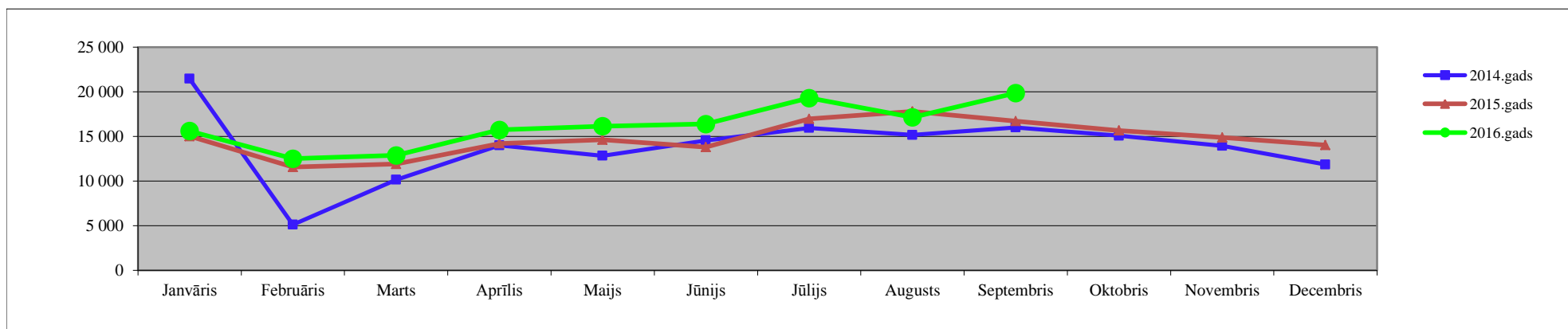
**Akcīzes nodokļa ieņēmumi par tabakas izstrādājumiem
 pēc Valsts kases datiem (tūkst. EUR)**

Tabakas izstrādājumu veids	2015.gada 9 mēnešos	2016.gada 9 mēnešos	Izmaiņa	
			tūkst. EUR	%
Cigaretēm	123 117,22	141 427,69	18 310	14,87%
Cigāriem un cigarillām	7 484,74	2 019,04	-5 466	-73,02%
Smalki sagrieztai smēķējamai tabakai	1 761,25	1 830,09	69	3,91%
Cita smēķējamai tabakai, tabakas lapām	311,23	288,13	-23	-7,42%
Atmaksas	-0,44	-0,43	-	-
Kopā	132 674,00	145 564,52	12 891	9,72%



Iekasētais akcīzes nodoklis par tabakas izstrādājumiem
Pēc Valsts kases datiem (tūkst. EUR)

Periods	Janvāris	Februāris	Marts	Aprīlis	Maijs	Jūnijs	Jūlijs	Augusts	Septembris	Oktobris	Novembris	Decembris	9 mēnešos
2014.gads	21 457,64	5 126,16	10 162,06	13 994,80	12 846,26	14 558,74	15 944,46	15 166,50	15 997,56	15 089,08	13 948,34	11 864,22	125 254,18
2015.gads	15 034,70	11 581,94	11 915,84	14 216,64	14 620,07	13 816,19	16 969,34	17 804,33	16 724,96	15 661,57	14 887,60	14 031,97	132 684,01
2016.gads	15 615,10	12 510,16	12 875,68	15 730,50	16 144,70	16 386,87	19 300,67	17 144,69	19 856,17				145 564,55
Izmaiņa 2016/2015	3,86%	8,01%	8,06%	10,65%	10,43%	18,61%	13,74%	-3,70%	18,72%				9,71%



Akcīzes nodokļa likmju izmaiņas tabakai

Tabakas izstrādājumu veids	2010.gada 1.janvāris	2011.gada 1.janvāris	2011.gada 1.jūlijs	2014.gada 1.janvāris	2014.gada 1.jūlijs	2015.gada 1.aprīlis	2015.gada 1.jūlijs	2016.gada 1.janvāris	2016.gada 1.jūlijs
	(LVL)	(LVL)	(LVL)	(EUR)	(EUR)	(EUR)	(EUR)	(EUR)	(EUR)
Cigaretes (par 1000 cigaretēm)	22,5+34,5%*, bet ne mazāk kā 48 lati par 1000 cigaretēm	22,5+34,5%*, bet ne mazāk kā 48 lati par 1000 cigaretēm	25+34%*, bet ne mazāk kā 52 lati par 1000 cigaretēm	39,84+33,5%*, bet ne mazāk kā 79,68 euro par 1000 cigaretēm	51,80+25%*, bet ne mazāk kā 85,60 euro par 1000 cigaretēm	51,80+25%*, bet ne mazāk kā 85,60 euro par 1000 cigaretēm	54,20+25%*, bet ne mazāk kā 89,80 euro par 1000 cigaretēm	54,20+25%*, bet ne mazāk kā 89,80 euro par 1000 cigaretēm	56,20+25%*, bet ne mazāk kā 93,70 euro par 1000 cigaretēm
Cigāri un cigarillas (par 1000 gab.)	11	24	26	39,84	39,84	39,84	39,84	42.69	42.69
Smēķējamā tabaka (par 1 kg):									
Smalki sagriezta tabaka cigarešu uztīšanai	23	29	34	55,49	55,49	55,49	55,49	58	58
Cita smēķējamā tabaka									
Tabakas lapas (par 1 kg)						55,49	55,49	58	58
Karsējamā tabaka (par 1 kg)								62,00 no 2016.gada 1.marta	62

* procenti no maksimālās mazumtirdzniecības cenas

TABAKAS IZSTRĀDĀJUMU APRĪTE 2016.gada 9 mēnešos

Pamatdati par cigarešu IZCELSMI

1.tabula

Tabakas izstrādājumu:	2015.gada 9 mēnešos	2016.gada 9 mēnešos	Izmaiņas	Izmaiņas %
Saražoto cigarešu apjoms (tūkst.gab.)	0	4 899	4 899	-
Ievests, importēts Latvijā:				
Cigaretes (tūkst.gab.)	3 184 565	3 716 275	531 710	16,70%
Cigāri un cigarillas (tūkst.gab.)	85 667	90 659	4 992	5,83%
Smēķējamā tabaka (kg)	33 513	51 248	17 735	52,92%

Pamatdati par patēriņam Latvijā nodotajiem tabakas izstrādājumiem

2.tabula

Tabakas izstrādājumu:	2015.gada 9 mēnešos	2016.gada 9 mēnešos	Izmaiņas	Izmaiņas %
Patēriņam Latvijā nodotais apjoms, tai skaitā:				
Cigaretes (tūkst.gab.)	1 443 692	1 492 925	49 233	3,41%
Cigāri un cigarillas (tūkst.gab.)	45 783	45 792	9	0,02%
Smēķējamā tabaka (kg)	35 261	36 899	1 638	4,65%
Tabakas lapas (kg)	40	0	-40	
Mazumtirdzniecībai novirzītās produkcijas daudzums:				
Cigaretes (tūkst.gab.)	1 442 705	1 473 995	31 290	2,17%
Cigāri un cigarillas (tūkst.gab.)	44 807	47 538	2 731	6,10%
Smēķējamā tabaka (kg)	36 248	37 886	1 638	4,52%
Tabakas lapas (kg)	43	5	-38	-
Kuģu, lidmašīnu un beznodokļu veikalū apgāde:				
Cigaretes (tūkst.gab.)	28 860	33 115	4 255	14,74%
Cigāri un cigarillas (tūkst.gab.)	35	38	3	8,57%
Smēķējamā tabaka (kg)	83	95	12	14,46%

Pamatdati par tabakas izstrādājumu IZVEŠANU no Latvijas

3.tabula

Tabakas izstrādājumu:	2015.gada 9 mēnešos	2016.gada 9 mēnešos	Izmaiņas	Izmaiņas %
Uz citām valstīm izvestās produkcijas apjoms:				
Cigaretes (tūkst.gab.)	1 605 000	2 095 227	490 227	30,54%
Cigāri un cigarillas (tūkst.gab.)	30 446	40 539	10 093	33,15%
Smēķējamā tabaka (kg)	411	4 758	4 347	-
Nosūtīts citai ES dalībvalstij:				
Cigaretes (tūkst.gab.)	1 589 749	2 066 912	477 163	30,01%
Cigāri un cigarillas (tūkst.gab.)	30 436	40 536	10 100	33,18%
Smēķējamā tabaka (kg)	411	4 758	4 347	-
Eksportēts:				
Cigaretes (tūkst.gab.)	15 251	28 315	13 064	-
Cigāri un cigarillas (tūkst.gab.)	10	3	-7	-
Smēķējamā tabaka (kg)	0	0	0	-

Analītiskajā materiālā un pielikumos apkopota informācija no VID informācijas sistēmās iesniegtajiem pārskatiem uz datu apkopošanas brīdi. Informācija turpmākajās publikācijās var tikt precizēta.

TABAKAS IZSTRĀDĀJUMU APRĪTE 2016.gada septembris

Pamatdati par cigarešu IZCELSMI

1.tabula

Tabakas izstrādājumu:	2015.gada septembris	2016.gada septembris	Izmaiņas	Izmaiņas %
Saražoto cigarešu apjoms (tūkst.gab.)	0	2 278	2 278	-
Ievests, importēts Latvijā:				
Cigaretes (tūkst.gab.)	461 044	405 469	-55 575	-12,05%
Cigāri un cigarillas (tūkst.gab.)	14 530	17 831	3 301	22,72%
Smēķējamā tabaka (kg)	4 686	4 676	-10	-0,22%

Pamatdati par patēriņam Latvijā nodotajiem tabakas izstrādājumiem

2.tabula

Tabakas izstrādājumu:	2015.gada septembris	2016.gada septembris	Izmaiņas	Izmaiņas %
Patēriņam Latvijā nodotais apjoms, tai skaitā:				
Cigaretes (tūkst.gab.)	167 459	161 093	-6 366	-3,80%
Cigāri un cigarillas (tūkst.gab.)	5 142	4 734	-408	-7,93%
Smēķējamā tabaka (kg)	4 419	5 076	657	14,87%
Tabakas lapas (kg)	0	0		
Mazumtirdzniecībai novirzītās produkcijas daudzums:				
Cigaretes (tūkst.gab.)	171 732	166 631	-5 101	-2,97%
Cigāri un cigarillas (tūkst.gab.)	5 731	5 433	-298	-5,20%
Smēķējamā tabaka (kg)	4 277	4 494	217	5,07%
Tabakas lapas (kg)	7	0	-7	-
Kuģu, lidmašīnu un beznodokļu veikalu apgāde:				
Cigaretes (tūkst.gab.)	3 633	4 245	612	16,85%
Cigāri un cigarillas (tūkst.gab.)	6	6	0	0,00%
Smēķējamā tabaka (kg)	8	9	1	12,50%

Pamatdati par tabakas izstrādājumu IZVEŠĀNU no Latvijas

3.tabula

Tabakas izstrādājumu:	2015.gada septembris	2016.gada septembris	Izmaiņas	Izmaiņas %
Uz citām valstīm izvestās produkcijas apjoms:				
Cigaretes (tūkst.gab.)	233 450	235 006	1 556	0,67%
Cigāri un cigarillas (tūkst.gab.)	3 980	5 355	1 375	-
Smēķējamā tabaka (kg)	0	721	721	-
Nosūtīts citai ES dalībvalstij:				
Cigaretes (tūkst.gab.)	231 155	229 440	-1 715	-0,74%
Cigāri un cigarillas (tūkst.gab.)	3 980	5 353	1 373	-
Smēķējamā tabaka (kg)	0	721	721	-
Eksporēts:				
Cigaretes (tūkst.gab.)	2 295	5 566	3 271	-
Cigāri un cigarillas (tūkst.gab.)	0	2	2	-
Smēķējamā tabaka (kg)	0	0	0	-

Analītiskajā materiālā un pielikumos apkopota informācija no VID informācijas sistēmās iesniegtajiem pārskatiem uz datu apkopošanas brīdi. Informācija turpmākajās publikācijās var tikt precizēta.

Populārākās cigaretes

pēc patēriņam Latvijā nodotā apjoma

2016.gada deviņos mēnešos

Nr.p.k.	Cigarešu marka
1.	WINSTON
2.	PHILIP MORRIS
3.	MARLBORO
4.	L&M
5.	LD
6.	ROTHMANS
7.	CHESTERFIELD
8.	CAINES
9.	KENT
10.	PALL MALL

Lielākie komersanti pēc patēriņam Latvijā nodotā

tabakas izstrādājumu apjoma

2016.gada deviņos mēnešos

Nr.p.k.	Komersanta nosaukums
1.	PHILIP MORRIS LATVIA SIA
2.	BALTIC SALES NETWORK SIA
3.	GREIS LOGISTIKA SIA

cigāru un cigarillu apjoma

1.	PHILIP MORRIS LATVIA SIA
2.	GREIS SIA
3.	PREMIUM TOBACCO SIA

smēķējamās tabakas apjoma

1.	BALTIC SALES NETWORK SIA
2.	RASTA 1 SIA
3.	AVALONS SIA

Analītiskajā materiālā un pielikumos apkopota informācija no VID informācijas sistēmās iesniegtajiem pārskatiem uz datu apkopošanas brīdi. Informācija turpmākajās publikācijās var tikt precizēta.